


OFICINA ASESORA DE PLANEACIÓN



INFORME DE GESTIÓN (2017)

	INFORME DE GESTIÓN (2017)	
	CÓDIGO: F-GED03-01	VERSIÓN: 01

INFORME DE GESTIÓN PROGRAMA DE VIGILANCIA DE LA CALIDAD DEL AGUA AÑO 2017

BIBIANA MENA CRIOLLO
Subdirectora De Salud Pública

JULIÁN MAURICIO TÉLLEZ SALAS
*Profesional Universitario – Referente Programa de Vigilancia de
Calidad de Agua*


Equipo de apoyo del Programa

JUAN MIGUE GUERRON
*Ingeniero Sanitario y
Ambiental*

MAURICIO REVELO
Ingeniero Sanitario y Ambiental

Este documento es de propiedad exclusiva del INSTITUTO DEPARTAMENTAL DE SALUD DE NARIÑO, por lo cual no debe ser reproducido, distribuido, corregido o prestado, total o parcialmente por cualquier medio sin la previa autorización de la Dirección del IDSN, el Jefe de la Oficina de Planeación.

Elabore: JULIAN MAURICIO TELLEZ SALAS Profesional Universitario JUAN MIGUEL GUERRÓN MONTENEGRO Técnico Área de la salud MAURICIO REVELO GUZMÁN Técnico Área de la salud	Reviso: Mauricio Guerrero Profesional Especializado	Aprobó: OMAR ANDRES ALVAREZ MEJIA Directora IDSN
Firma:	Firma:	Firma:
Fecha de Elaboración: 28/08/2018	Fecha de Revisión: 28/08/2018	Fecha de Aprobación: 28/08/2018

	INFORME DE GESTIÓN (2017)	
	CÓDIGO: F-GED03-01	VERSIÓN: 01


INTRODUCCIÓN

El Instituto Departamental de Salud de Nariño es la autoridad sanitaria que direcciona el mejoramiento de la calidad, seguridad y acceso en la atención en salud, desarrollando acciones de inspección, vigilancia y control, asistencia técnica y articulación intersectorial, basados en la promoción de la salud, la gestión del riesgo y de la salud pública con participación y concertación social, que impacten favorablemente en las condiciones de vida, sanitarias y ambientales de los habitantes de Nariño.

Siguiendo claramente la nacionalidad del Instituto Departamental de Salud de Nariño, los objetivos y metas del Plan Decenal de Salud Pública y la normatividad sanitaria vigente, nos corresponde ejecutar las acciones de inspección, vigilancia y control de los factores de riesgo del ambiente que afectan la salud humana, y de control de vectores y zoonosis de competencia del sector salud, en coordinación con las autoridades ambientales, en los corregimientos departamentales y en los municipios de categorías 4ª, 5ª y 6ª de su jurisdicción.¹


Dentro de estas funciones de Inspección, vigilancia y control nos corresponde establecer el Sistema para la Protección y Control de la Calidad del Agua para Consumo Humano cuyo objeto y campo de aplicación aplica a todas las personas prestadoras que suministren o distribuyan agua para consumo humano, ya sea cruda o tratada, y se enfoca en establecer el sistema para la protección y control de la calidad del agua, con el fin de monitorear, prevenir y controlar los riesgos para la salud humana causados por su consumo.²

Este Informe se basa en el análisis de los resultados obtenidos de la vigilancia de la calidad del agua para consumo humano realizada por el IDSN durante el año 2017, con base en el Índice de Riesgo de la Calidad del Agua para Consumo Humano – IRCA, como uno de los instrumentos básicos para garantizar la calidad el agua. Se incluyen para los acueductos urbanos el Índice de Riesgo por Abastecimiento Municipal – IRABA y las Buenas Prácticas Sanitarias – BPS obtenidas a través el levantamiento del acta de inspección sanitaria. También suministra para el mismo período los resultados de la vigilancia en salud pública de las enfermedades vehiculizadas por el agua para consumo humano reportados al SIVIGILA y ordenados por la oficina epidemiológica del IDSN, los resultados del control realizados a las Personas Prestadoras del servicio de acueducto a través de la mesa departamental de calidad de aguas del concejo departamental de Salud ambiental COTSAy los avances del levantamiento del mapa de riego de calidad de agua de a la Microcuenca del río Blanco.

 Instituto Departamental de Salud de Nariño	INFORME DE GESTIÓN (2017)		
	CÓDIGO: F-GED03-01	VERSIÓN: 01	FECHA: 23-08-2013

¹ Ley 715 de 2001 – Artículo 43.3.8


² Decreto 1575 de 2007 – Artículo 1

	INFORME DE GESTIÓN (2017)	
	CÓDIGO: F-GED03-01	VERSIÓN: 01

MARCO NORMATIVO

Para el desarrollo de las acciones de inspección vigilancia y control de la calidad del agua se debe tener en cuenta el siguiente marco normativo:

NORMA	DESCRIPCIÓN
Ley 09 de 1979	Código sanitario nacional y sus Decretos reglamentarios en: Agua para consumo humano.
Ley 715 de 2001	Competencia departamental de vigilancia sanitaria de los municipios categorías 4, 5 y 6.
Decreto 1575 de 2007	Se establece el Sistema para la Protección y Control de la Calidad del Agua para Consumo Humano
Resolución 2115 de junio 2007	Se señalan características, instrumentos básicos y frecuencias del sistema de control y vigilancia para la calidad del agua para consumo humano.
Resolución 0811 de 2008	Se definen los lineamientos a partir de los cuales la autoridad sanitaria y las personas prestadoras, concertadamente definirán en su área de influencia los lugares y puntos de muestreo para el control y la vigilancia de la calidad del agua para consumo humano en la red de distribución.
Resolución 000082 de 2009	Se adoptan los formularios para la práctica de visitas de inspección sanitaria a los sistemas de suministro de agua para consumo humano.
Resolución 4716 de 2010	Establece las condiciones, recursos y obligaciones que deben cumplir las autoridades sanitarias y ambientales para elaborar los Mapas de riesgo de la Calidad del Agua para consumo humano.


	INFORME DE GESTIÓN (2017)	
	CÓDIGO: F-GED03-01	VERSIÓN: 01

DISTRIBUCIÓN DEPARTAMENTAL POR MUNICIPIOS Y POR REGIONES

El departamento de Nariño cuenta con 64 municipios distribuidos en 13 subregiones y agrupa una población urbana de 876.632 y una población rural de 889.376 para un total de 1.766.008 ³

Sanquianga	El Charco, Santa Bárbara, Olaya Herrera, Mosquera, La Tola.
Pacífico Sur	Tumaco, Francisco Pizarro Salahonda.
Telebí	Barbacoas, Roberto Payan, Maguí Payán.
Pie de monte Costero	Ricaurte, Mallama.
Ex provincia de Obando	Ipiales, Aldana, Guachucal, Cumbal, Cuaspud Carlosama, Pupiales, Puerres, Córdoba, Potosí, El Contadero, Iles, Gualmatán, Funes.
Sabana	Túquerres, Imués, Guaitarilla, Ospina, Sapuyes
Abades	Samaniego, Santacruz de Guachavez, Providencia
Guambuyaco	Los Andes Sotomayor, La Llanada, El Tambo, El Peñol
Occidente	Sandoná, Linares, Consacá, Ancuya
Cordillera	Taminango, Policarpa, Cumbitara, El Rosario, Leiva
Centro	Pasto, Nariño, La Florida, Yacuanquer, Tangua, Chachagui
Juanambú	La Unión, San Pedro de Cartago, San Lorenzo, Arboleda, Buesaco
Rio Mayo	Tablón, Albán, San Bernardo, Belén, Colón Génova, La Cruz y San Pablo.

³ Departamento Administrativo Nacional de Estadística (DANE) - Población DANE 2016

	INFORME DE GESTIÓN (2017)		
	CÓDIGO: F-GED03-01	VERSIÓN: 01	FECHA: 23-08-2013

COBERTURAS DE SERVICIO DE ACUEDUCTO EN EL DEPARTAMENTO DE NARIÑO AÑO 2017

En Nariño para el año 2017 la cobertura total del acceso al servicio de acueducto fue del 76.6%. En las áreas urbanas es del 89% y en las áreas rurales del 64.5%. Nótese en el cuadro No. 1 que los municipios de El Charco, La Tola, Magui Pauyan, Mosquera, Francisco Pizarro y Roberto payan tienen una cobertura de cero (0%) en la zona rural debido a que en estos municipios no se cuentan con ningún sistema de acueducto tanto en la zona urbana como en la zona rural.

También es importante evidenciar que los municipios de barbacoas, Cumbitara, Leiva, Olaya Herrera, Santa Bárbara y Tumaco, tiene coberturas por debajo del 40%, esto se debe a que en el sector rural no se cuenta con ningún tipo de sistema de abastecimiento de agua. Por su parte los municipios con mayor cobertura de acueducto a nivel urbano y rural son los municipios de Ancuya, Arboleda, Consacá, Chacahguí, El Tablón de Gómez, El Tambo, Guachucal, Guaitarilla, Gualmatán, Imués, la Florida, Linares, Mallama, Nariño, Potosí, Puerres, Sandoná, San Bernardo, Sapuyes, Túquerres y Yacuanquer que reportaron una cobertura del 100%.

Cuadro 1. COBERTURA DE SERVICIO DE ACUEDUCTO AÑO 2017

No.	REGION	MUNICIPIO	POBLACIÓN URBANA DANE 2017	POBLACIÓN URBANA CON SISTEMA ACUEDUCTO AÑO 2017	COBERTURA SISTEMA ACUEDUCTO URBANO AÑO 2017	POBLACIÓN RURAL DANE 2017	POBLACIÓN RURAL CON SISTEMA DE ACUEDUCTO	COBERTURA SISTEMA ACUEDUCTO RURAL AÑO 2017	POBLACIÓN TOTAL DANE 2017	POBLACIÓN TOTAL CON SERVICIO DE ACUEDUCTO	COBERTURA TOTAL DE ACCESO AL SERVICIO DE ACUEDUCTO AÑO 2017
1	CEN	Pasto	376.335	323.135	85,86	74.310	63.909	86,00	450.645	387.044	85,9
2	RIO	Albán	8.357	8.357	100,00	14.354	11.483	80,00	22.711	19.840	87,4
3	EXP	Aldana	1.278	1.278	100,00	4.651	3.994	85,87	5.929	5.272	88,9
4	OCC	Ancuyá	1.635	1.635	100,00	5.110	5.110	100,00	6.745	6.745	100,0
5	JUA	Arboleda	1.142	1.142	100,00	6.424	6.424	100,00	7.566	7.566	100,0
6	TEL	Barbacoas	17.002	15.601	91,76	22.562	8.460	37,50	39.564	24.061	60,8
7	RIO	Belén	2.989	2.989	100,00	4.726	2.680	56,71	7.715	5.669	73,5
8	JUA	Buesaco	6.374	6.374	100,00	19.279	15.685	81,36	25.653	22.059	86,0
9	RIO	Colón	1.641	1.604	97,75	8.565	6.599	77,05	10.206	8.203	80,4
10	OCC	Consaca	1.812	1.812	100,00	7.389	7.389	100,00	9.201	9.201	100,0
11	EXP	Contadero	2.386	2.386	100,00	4.617	4.523	98,0	7.003	6.909	98,7
12	EXP	Córdoba	2.375	2.375	100,00	11.691	10.895	93,19	14.066	13.270	94,3
13	EXP	Cuaspud	2.405	2.405	100,00	6.284	3.521	56,03	8.689	5.926	68,2
14	EXP	Cumbal	8.792	8.792	100,00	30.274	22.705	75,00	39.066	31.497	80,6
15	COR	Cumbitara	1.880	1.880	100,00	14.249	4.530	31,79	16.129	6.410	39,7
16	CEN	Chacahguí	7.285	7.285	100,00	6.682	6.682	100,00	13.967	13.967	100,0
17	SAN	El Charco	10.852	7.538	69,46	28.748	0	0,00	39.600	7.538	19,0
18	GUA	El Peñol	1.046	1.046	100,00	5.384	4.953	91,99	6.430	5.999	93,3
19	COR	El Rosario	3.338	3.338	100,00	6.600	4.756	72,06	9.938	8.094	81,4



INFORME DE GESTIÓN (2017)

CÓDIGO: F-GED03-01

VERSIÓN: 01

FECHA: 23-08-2013

No.	REGION	MUNICIPIO	POBLACIÓN URBANA DANE 2017	POBLACIÓN URBANA CON SISTEMA ACUEDUCTO AÑO 2017	COBERTURA SISTEMA ACUEDUCTO URBANO AÑO 2017	POBLACIÓN RURAL DANE 2017	POBLACIÓN RURAL CON SISTEMA DE ACUEDUCTO	COBERTURA SISTEMA ACUEDUCTO RURAL AÑO 2017	POBLACIÓN TOTAL DANE 2017	POBLACIÓN TOTAL CON SERVICIO DE ACUEDUCTO	COBERTURA TOTAL DE ACCESO AL SERVICIO DE ACUEDUCTO AÑO 2017
20	RIO	El Tablón de Gómez	910	910	100,00	11.605	11.605	100,00	12.515	12.515	100,0
21	GUA	El Tambo	5.304	5.304	100,00	6.597	6.597	100,00	11.901	11.901	100,0
22	EXP	Funes	1.977	1.977	100,00	4.425	3.761	85,0	6.402	5.738	89,6
23	EXP	Guachucal	2.973	2.973	100,00	12.437	12.437	100,00	15.410	15.410	100,0
24	SAB	Guaitarilla	4.253	4.253	100,00	7.428	7.428	100,00	11.681	11.681	100,0
25	EXP	Gualmatán	2.245	2.245	100,00	3.533	3.533	100,00	5.778	5.778	100,0
26	EXP	Iles	1.982	1.982	100,00	6.889	6.889	100,00	8.871	8.871	100,0
27	SAB	Imués	564	564	100,00	5.440	5.440	100,00	6.004	6.004	100,0
28	EXP	Ipiales	105.875	99.628	94,10	39.198	26.274	67,03	145.073	125.902	86,8
29	RIO	La Cruz	6.656	6.656	100,00	11.617	11.461	98,66	18.273	18.117	99,1
30	CEN	La Florida	1.808	1.808	100,00	7.560	7.560	100,00	9.368	9.368	100,0
31	GUA	La Llanada	1.817	1.817	100,00	3.831	3.524	91,99	5.648	5.341	94,6
32	SAN	La Tola	10.240	4.096	40,00	3.429	0	0,00	13.669	4.096	30,0
33	JUA	La Unión	10.786	9.984	92,56	14.903	14.903	100,00	25.689	24.887	96,9
34	COR	Leiva	4.612	4.200	91,07	9.654	3.512	36,38	14.266	7.712	54,1
35	OCC	Linares	2.421	2.421	100,00	7.278	7.278	100,00	9.699	9.699	100,0
36	GUA	Los Andes	8.068	8.068	100,00	12.060	11.658	96,67	20.128	19.726	98,0
37	TEL	Magüi	4.932	4.610	93,47	18.937	185	0,98	23.869	4.795	20,1
38	PIE	Mallama	1.196	1.196	100,00	6.275	6.275	100,00	7.471	7.471	100,0
39	SAN	Mosquera	6.195	0	0,00	11.080	0	0,00	17.275	0	0,0
40	CEN	Nariño	3.792	3.792	100,00	1.210	1.210	100,00	5.002	5.002	100,0
41	SAN	Olaya Herrera	10.082	8.533	84,64	21.904	3.850	17,58	31.986	12.383	38,7
42	SAB	Ospina	2.534	2.534	100,00	6.263	5.253	83,87	8.797	7.787	88,5
43	PAS	Francisco Pizarro	8.129	7.060	86,85	7.846	0	0,00	15.975	7.060	44,2
44	COR	Policarpa	3.143	3.143	100,00	14.326	9.422	65,77	17.469	12.565	71,9
45	EXP	Potosí	2.152	2.152	100,00	9.780	9.780	100,00	11.932	11.932	100,0
46	ABA	Providencia	5.661	5.611	99,12	7.905	7.580	95,89	13.566	13.191	97,2
47	EXP	Puerres	3.066	3.066	100,00	5.193	5.193	100,00	8.259	8.259	100,0
48	EXP	Pupiales	6.105	6.105	100,00	13.443	13.037	96,98	19.548	19.142	97,9
49	PIE	Ricaurte	2.603	2.603	100,00	16.892	8.644	51,17	19.495	11.247	57,7
50	TEL	Roberto Payán	1.311	1.311	100,00	22.673	0	0,00	23.984	1.311	5,5
51	ABA	Samaniego	18.740	18.740	100,00	30.622	29.812	97,35	49.362	48.552	98,4
52	OCC	Sandoná	12.021	12.021	100,00	13.709	13.709	100,00	25.730	25.730	100,0
53	RIO	San Bernardo	4.410	4.410	100,00	15.916	15.916	100,00	20.326	20.326	100,0
54	JUA	San Lorenzo	2.886	2.886	100,00	17.261	12.852	74,46	20.147	15.738	78,1
55	RIO	San Pablo	4.037	4.037	100,00	13.275	11.109	83,68	17.312	15.146	87,5
56	JUA	San Pedro de Cartago	739	739	100,00	6.874	6.620	96,30	7.613	7.359	96,7



INFORME DE GESTIÓN (2017)

CÓDIGO: F-GED03-01

VERSIÓN: 01

FECHA: 23-08-2013

No.	REGION	MUNICIPIO	POBLACIÓN URBANA DANE 2017	POBLACIÓN URBANA CON SISTEMA ACUEDUCTO AÑO 2017	COBERTURA SISTEMA ACUEDUCTO URBANO AÑO 2017	POBLACIÓN RURAL DANE 2017	POBLACIÓN RURAL CON SISTEMA DE ACUEDUCTO	COBERTURA SISTEMA ACUEDUCTO RURAL AÑO 2017	POBLACIÓN TOTAL DANE 2017	POBLACIÓN TOTAL CON SERVICIO DE ACUEDUCTO	COBERTURA TOTAL DE ACCESO AL SERVICIO DE ACUEDUCTO AÑO 2017
57	SAN	Santa Bárbara	3.000	3.000	100,00	11.630	450	3,87	14.630	3.450	23,6
58	ABA	Santacruz	6.984	6.984	100,00	22.979	16.283	70,86	29.963	23.267	77,7
59	SAB	Sapuyes	1.386	1.386	100,00	4.738	4.738	100,00	6.124	6.124	100,0
60	COR	Taminango	5.287	5.287	100,00	15.978	14.522	90,89	21.265	19.809	93,2
61	CEN	Tangua	2.343	2.343	100,00	7.040	5.283	75,04	9.383	7.626	81,3
62	PAS	San Andres de Tumaco	117.529	97.455	82,92	90.789	6.213	6,84	208.318	103.668	49,8
63	SAB	Túquerres	17.584	17.584	100,00	22.804	22.804	100,00	40.388	40.388	100,0
64	CEN	Yacuanquer	2.886	2.886	100,00	8.272	8.272	100,00	11.158	11.158	100,0
			892.148	791.332	88,7	895.397	577.170	64,5	1.787.545	1.368.502	76,6

Fuente. Actualización base de datos autoridades sanitarias municipios, oficina de salud ambiental, Programa calidad de agua 2017.
 Basedepoblación: Proyección DANE 2017

Los valores que se vienen presentando desde el año 2007 hasta el año 2015, demuestran incremento en coberturas de servicio de acueducto, sin embargo a partir de los años 2016 y 2017 el porcentaje disminuye dada la depuración y consolidación de los censos sanitarios de sistemas de suministro de agua con criterios específicos en infraestructura, ubicación, usuarios y legalización.

Grafica 1. Cobertura de acceso a servicio de acueducto años 2007 – 2017






INFORME DE GESTIÓN (2017)

CÓDIGO: F-GED03-01

VERSIÓN: 01

FECHA: 23-08-2013

	INFORME DE GESTIÓN (2017)		
	CÓDIGO: F-GED03-01	VERSIÓN: 01	FECHA: 23-08-2013

COBERTURA DE SUMINISTRO DE AGUA SIN RIESGO EN EL DEPARTAMENTO DE NARIÑO

En el cuadro No. 2 se presenta las coberturas de calidad de agua en el departamento de Nariño, estos porcentajes se obtienen de acuerdo al consolidado del IRCA para cada uno de los municipios del departamento, teniendo en cuenta la variable población abastecedora de los sistemas de suministro de agua.

La única cobertura SIN RIESGO es la que presenta un IRCA de 0 A 5.0 de acuerdo a lo dispuesto en la resolución 2115 de 2007

Para el año 2017 la cobertura urbana de agua sin riesgo es de 53%, la cobertura rural de agua sin riesgo es de 4% y la cobertura total es de 28%.

Por lo anterior y teniendo como referencia el consolidado presentado en el cuadro No. 2, los municipios que presentan mayor cobertura de calidad del agua SIN RIESGO a nivel urbano, con un porcentaje del 100% son los municipios de Aldana, Colon, Contadero, Cumbal, Cumbitara, El Rosario, Imues, La Llanada, Los Andes, Providencia, Sandona, San Bernardo, San Pablo, Sapuyes y Tuquerres.

Para la zona rural, a excepción del municipio de Nariño, ningún municipio cuenta con coberturas de suministro de agua sin riesgo en un porcentaje del 100% sin embargo el municipios de sandona presentan una cobertura del 60%.

Cuadro No. 2 COBERTURAS DE AGUA SIN RIESGO AÑO 2017

No.	REG	MUNICIPIO	POBLACIÓ N URBANA DANE 2017	POBLACIÓ N URBANA CON AGUA POTABLE AÑO 2017	% DE COBERTUR A AGUA SIN RIESGO URBANO AÑO 2017	POBLACIÓ N RURAL DANE 2017	POBLACIÓ N RURAL CON AGUA POTABLE AÑO 2017	% DE COBERTUR A AGUA SIN RIESGO RURAL AÑO 2017	POBLACIÓ N TOTAL DANE 2017	POBLACIÓ N TOTAL CON AGUA POTABLE AÑO 2017	COBERTUR A TOTAL DE AGUA SIN RIESGO AÑO 2017
1	CEN	Pasto	376.335	295.666	79	74.310	6.475	9	450.645	302.141	67,0
2	RIO	Albán	8.357	0	0	14.354	0	0	22.711	0	0,0
3	EXP	Aldana	1.278	1.278	100	4.651	2.466	53	5.929	3.744	63,1
4	OC C	Ancuyá	1.635	0	0	5.110	0	0	6.745	0	0,0
5	JUA	Arboleda	1.142	0	0	6.424	0	0	7.566	0	0,0
6	TEL	Barbacoas	17.002	0	0	22.562	0	0	39.564	0	0,0
7	RIO	Belén	2.989	0	0	4.726	0	0	7.715	0	0,0
8	JUA	Buesaco	6.374	0	0	19.279	1.430	7	25.653	1.430	5,6
9	RIO	Colón	1.641	1.641	100	8.565	0	0	10.206	1.641	16,1
10	OC C	Consaca	1.812	0	0	7.389	2.466	33	9.201	2.466	26,8
11	EXP	Contadero	2.386	2.386	100	4.617	0	0	7.003	2.386	34,1
12	EXP	Córdoba	2.375	0	0	11.691	133	1	14.066	133	0,9
13	EXP	Cuaspud	2.405	0	0	6.284	0	0	8.689	0	0,0
14	EXP	Cumbal	8.792	8.792	100	30.274	3.780	12	39.066	12.572	32,2



INFORME DE GESTIÓN (2017)

CÓDIGO: F-GED03-01

VERSIÓN: 01

FECHA: 23-08-2013

No.	REG	MUNICIPIO	POBLACIÓ N URBANA DANE 2017	POBLACIÓ N URBANA CON AGUA POTABLE AÑO 2017	% DE COBERTUR A AGUA SIN RIESGO URBANO AÑO 2017	POBLACIÓ N RURAL DANE 2017	POBLACIÓ N RURAL CON AGUA POTABLE AÑO 2017	% DE COBERTUR A AGUA SIN RIESGO RURAL AÑO 2017	POBLACIÓ N TOTAL DANE 2017	POBLACIÓ N TOTAL CON AGUA POTABLE AÑO 2017	COBERTUR A TOTAL DE AGUA SIN RIESGO AÑO 2017
15	CO R	Cumbitara	1.880	1.880	100	14.249	323	2	16.129	2.203	13,7
16	CEN	Chachagüí	7.285	0	0	6.682	50	1	13.967	50	0,4
17	SAN	El Charco	10.852	0	0	28.748	0	0	39.600	0	0,0
18	GU A	El Peñol	1.046	0	0	5.384	240	4	6.430	240	3,7
19	CO R	El Rosario	3.338	3.338	100	6.600	0	0	9.938	3.338	33,6
20	RIO	El Tablón de Gómez	910	0	0	11.605	0	0	12.515	0	0,0
21	GU A	El Tambo	5.304	0	0	6.597	2.346	36	11.901	2.346	19,7
22	EXP	Funes	1.977	0	0	4.425	0	0	6.402	0	0,0
23	EXP	Guachucal	2.973	0	0	12.437	0	0	15.410	0	0,0
24	SAB	Guaitarilla	4.253	0	0	7.428	740	10	11.681	740	6,3
25	EXP	Gualmatán	2.245	0	0	3.533	703	20	5.778	703	12,2
26	EXP	Iles	1.982	0	0	6.889	0	0	8.871	0	0,0
27	SAB	Imués	564	564	100	5.440	120	2	6.004	684	11,4
28	EXP	Ipiales	105.875	100.369	94,8	39.198	350	1	145.073	100.719	69,4
29	RIO	La Cruz	6.656	0	0	11.617	0	0	18.273	0	0,0
30	CEN	La Florida	1.808	0	0	7.560	1.149	15	9.368	1.149	12,3
31	GU A	La Llanada	1.817	1.817	100	3.831	0	0	5.648	1.817	32,2
32	SAN	La Tola	10.240	0	0	3.429	0	0	13.669	0	0,0
33	JUA	La Unión	10.786	0	0	14.903	0	0	25.689	0	0,0
34	CO R	Leiva	4.612	0	0	9.654	0	0	14.266	0	0,0
35	OC C	Linares	2.421	0	0	7.278	0	0	9.699	0	0,0
36	GU A	Los Andes	8.068	8.068	100	12.060	0	0	20.128	8.068	40,1
37	TEL	Magüí	4.932	0	0	18.937	0	0	23.869	0	0,0
38	PIE	Mallama	1.196	0	0	6.275	0	0	7.471	0	0,0
39	SAN	Mosquera	6.195	0	0	11.080	0	0	17.275	0	0,0
40	CEN	Nariño	3.792	0	0	1.210	1.628	135	5.002	1.628	32,5
41	SAN	Olaya Herrera	10.082	0	0	21.904	0	0	31.986	0	0,0
42	SAB	Ospina	2.534	0	0	6.263	0	0	8.797	0	0,0
43	PAS	Francisco Pizarro	8.129	0	0	7.846	0	0	15.975	0	0,0
44	CO R	Policarpa	3.143	0	0	14.326	413	3	17.469	413	2,4
45	EXP	Potosí	2.152	0	0	9.780	0	0	11.932	0	0,0
46	ABA	Providenci a	5.661	5.661	100	7.905	0	0	13.566	5.661	41,7
47	EXP	Puerres	3.066	0	0	5.193	144	3	8.259	144	1,7



INFORME DE GESTIÓN (2017)

CÓDIGO: F-GED03-01

VERSIÓN: 01


FECHA: 23-08-2013

No.	REG	MUNICIPIO	POBLACIÓN URBANA DANE 2017	POBLACIÓN URBANA CON AGUA POTABLE AÑO 2017	% DE COBERTURA A AGUA SIN RIESGO URBANO AÑO 2017	POBLACIÓN RURAL DANE 2017	POBLACIÓN RURAL CON AGUA POTABLE AÑO 2017	% DE COBERTURA A AGUA SIN RIESGO RURAL AÑO 2017	POBLACIÓN TOTAL DANE 2017	POBLACIÓN TOTAL CON AGUA POTABLE AÑO 2017	COBERTURA TOTAL DE AGUA SIN RIESGO AÑO 2017
48	EXP	Pupiales	6.105	0	0	13.443	0	0	19.548	0	0,0
49	PIE	Ricaurte	2.603	0	0	16.892	0	0	19.495	0	0,0
50	TEL	Roberto Payán	1.311	0	0	22.673	0	0	23.984	0	0,0
51	ABA	Samaniego	18.740	0	0	30.622	0	0	49.362	0	0,0
52	OC C	Sandoná	12.021	12.021	100	13.709	8.504	62	25.730	20.525	79,8
53	RIO	San Bernardo	4.410	4.410	100	15.916	0	0	20.326	4.410	21,7
54	JUA	San Lorenzo	2.886	0	0	17.261	0	0	20.147	0	0,0
55	RIO	San Pablo	4.037	4.037	100	13.275	901	7	17.312	4.938	28,5
56	JUA	San Pedro de Cartago	739	0	0	6.874	0	0	7.613	0	0,0
57	SAN	Santa Bárbara	3.000	0	0	11.630	0	0	14.630	0	0,0
58	ABA	Santacruz	6.984	0	0	22.979	0	0	29.963	0	0,0
59	SAB	Sapuyes	1.386	1.386	100	4.738	125	3	6.124	1.511	24,7
60	CO R	Taminango	5.287	0	0	15.978	0	0	21.265	0	0,0
61	CEN	Tangua	2.343	0	0	7.040	271	4	9.383	271	2,9
62	PAS	San Andres de Tumaco	117.529	0	0	90.789	0	0	208.318	0	0,0
63	SAB	Túquerres	17.584	17.584	100	22.804	700	3	40.388	18.284	45,3
64	CEN	Yacuanquer	2.886	0	0	8.272	0	0	11.158	0	0,0
			892.148	470.898	53	895.397	35.457	4,0	1.787.545	506.355	28

FUENTE: Actualización base de datos autoridades sanitarias municipios, oficina de salud ambiental, Programa calidad de agua 2017. Base de población: Proyección DANE 2016.

En el departamento de Nariño, para el año 2017 la cobertura total de la población que consume agua Sin Riesgo tuvo un crecimiento con referencia a los porcentajes obtenidos en el año 2016 pasando de un 22% en 2016 a 28% en 2017. El aumento de la cobertura obedece a las acciones intensificadas de vigilancia para cada uno de los sistemas de suministro de agua en el departamento, actividad realizada por los auxiliares del área de la salud del IDSN, sumado a esto las actividades intersectoriales e interinstitucionales con el apoyo de Plan Departamental de Aguas PDA, Procuraduría, contraloría, Superintendencia de servicios Públicos, y alcaldías Municipales, Empresas de servicios Públicos que acataron las responsabilidades constitucionales y normativas en aras al suministro de agua sin riesgo.

Con lo que respecta a la cobertura de calidad del agua para la zona rural del departamento de Nariño, se incrementa el porcentaje tal como se observa en la gráfica No 2. Pasando del 3.1% para el año 2016 a 4% para el año 2017 para una

	INFORME DE GESTIÓN (2017)		
	CÓDIGO: F-GED03-01	VERSIÓN: 01	FECHA: 23-08-2013

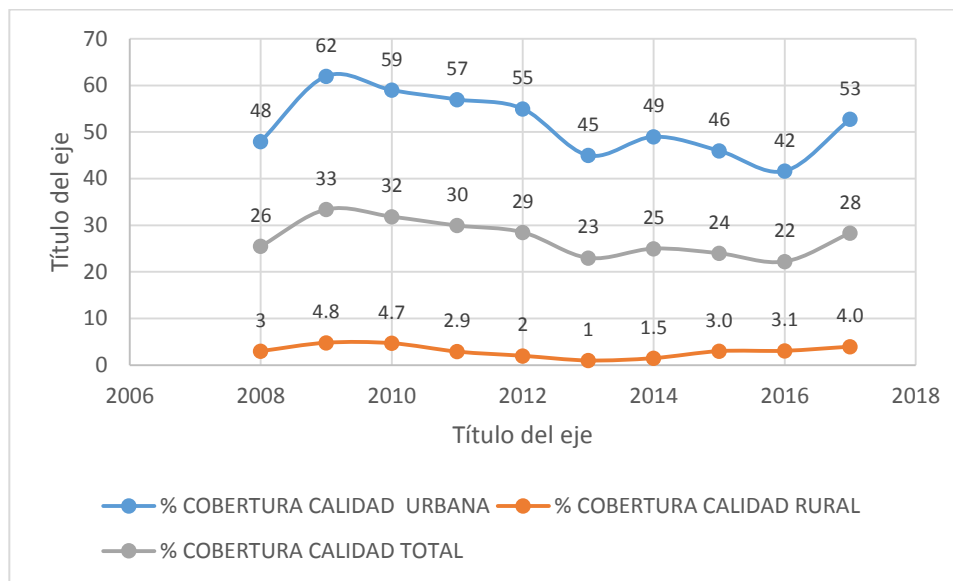
población de 506.355 habitantes.

Los datos de cobertura de agua sin riesgo en el departamento de Nariño a nivel general, representan un panorama desalentador para la salud en el departamento, toda vez que solo el 28% de la población consume agua sin riesgo y el 72% restante consume agua con riesgo bajo, medio, alto e inviable sanitariamente, que en síntesis significa que la población está accediendo al servicio de agua de mala calidad para el consumo humano lo cual es el principales factores de riesgo de transmisión de enfermedades. Por lo anterior se requiere que la gobernación de Nariño y las administraciones municipales realicen planes de intervención urgentes en esta problemática, así mismo el acompañamiento de las entidades de control para el buen uso disponibilidad de recursos en el sector de agua potable y saneamiento básico.

Es importante destacar que el incremento en cobertura del suministro de agua sin riesgo, así sea éste en porcentajes por debajo del 50%, se debe a las acciones que el Programa de Calidad del agua del Instituto Departamental de Salud de Nariño con los Auxiliares del área de la salud en los 63 municipios del departamento, realizan diariamente con actividades de inspección , vigilancia, articulación intersectorial realizadas a través de la mesa departamental de calidad de aguas del Concejo Territorial de Salud Ambiental COTSA, al apoyo de las instituciones como el PAP -PDA, la Procuraduría Ambiental y Agraria de Nariño y Putumayo, La Defensoría del Pueblo, el SENA, Corponariño La Cancillería, los técnicos de saneamiento municipales y las universidades, que hemos convocado a los alcaldes y les hemos dado a conocer la problemática de cada municipio y los efectos a la salud y al medio ambiente y hemos firmado planes de acción con bases de soluciones adecuadas , alcanzables y basadas en la realidad y la percepción cultural de las comunidades donde se va a trabajar.


Se da claridad que el Instituto Departamental de Salud de Nariño, no cuenta con recursos de inversión en el sector de agua potable y saneamiento básico, no es el competente en el mejoramiento de infraestructura, calidad, cobertura y continuidad de agua para consumo humano siendo estas actividades responsabilidad de las Alcaldías Municipales y/o Empresas de Servicio Público, sin embargo se ha logrado gestión interinstitucional bajo nuestras capacidades para desarrollar convenios como la Universidad Mariana, Plan Departamental de Aguas y Cancillería, Universidad de Nariño para el desarrollo de proyectos encaminados a mejorar la calidad del agua en nuestro departamento, es el caso de los proyectos denominados Agua Segura Para la Frontera Sur y la estrategia piloto de innovación para el fortalecimiento de prestadores del servicio de acueductos rurales de la Ex provincia de Obando

GRAFICO No 2. COBERTURAS DE AGUA SIN RIESGO AÑO 2008 - 2017.



Fuente. Salud Ambiental, Programa Vigilancia calidad del Agua

La gráfica anterior represente la situación de cobertura en el suministro de agua sin riesgo en el Departamento de Nariño desde el año 2008 al 2017, se refleja la necesidad de que los municipios realicen inversiones adecuadas a los sistemas de tratamiento a través de tecnologías apropiadas que aporten al mejoramiento de la calidad del agua, de igual manera podemos decir que la intensificación de las acciones de vigilancia también se ven reflejados en los indicadores del IRCA ya que a mayores acciones de vigilancia se ven reflejadas de manera mayor las falencias que están presentando los sistemas de abastecimiento.

	INFORME DE GESTIÓN (2017)		
	CÓDIGO: F-GED03-01	VERSIÓN: 01	FECHA: 23-08-2013

Cuadro 3. ÍNDICE DE RIESGO DE CALIDAD DE AGUA IRCA ACUEDUCTOS URBANOS - IRCA. NARIÑO 2016 – 2017

REGION	MUNICIPIO	PERSONA PRESTADORA	IRCA URBANO 2016	RIESGO	IRCA URBANO 2017	RIESGO
RIO	ALBAN	EMPOALBÁN	17,77	MEDIO	5,03	SIN RIESGO
EXP	ALDANA	COOPSERPAL	24,32	MEDIO	4,9	SIN RIESGO
OCC	ANCUYA	ALCALDIA MUNICIPAL	32,61	MEDIO	10	BAJO
JUA	ARBOLEDA	ALCALDIA MUNICIPAL	4,57	SIN RIESGO	9,61	BAJO
TEL	BARBACOAS	ALCALDIA MUNICIPAL	65,91	ALTO	74,86	ALTO
RIO	BELEN	EMPOBELEN	49,54	ALTO	13,09	BAJO
JUA	BUESACO	ACUABUESACO	15,13	MEDIO	10,05	BAJO
CEN	CHACHAGÜÍ	EMPOCHACHAGÜI E.S.P.	4,3	SIN RIESGO	10,3	BAJO
RIO	COLÓN	AGUA COLON	3,4	SIN RIESGO	0	SIN RIESGO
OCC	CONSACA	COOPSERGALERAS	29,59	MEDIO	15,1	MEDIO
EXP	CONTADERO	COOPSERCON	4,26	SIN RIESGO	0	SIN RIESGO
EXP	CÓRDOBA	COOPSERSANFRANCISCO	32,59	MEDIO	39,9	ALTO
EXP	CUASPUD	EMPOCARLOSAMA	31,93	MEDIO	43,8	ALTO
EXP	CUMBAL	COOPSERCUM / CUMBAL	4	SIN RIESGO	2,52	SIN RIESGO
COR	CUMBITARA	ALCALDIA MUNICIPAL	0	SIN RIESGO	0	SIN RIESGO
SAN	EL CHARCO	ALCALDIA MUNICIPAL	15,3	MEDIO	15,15	MEDIO
GUA	EL PEÑOL	ACOOPEÑOL	20,68	MEDIO	29,87	MEDIO
COR	EL ROSARIO	ASCUAL EL ROSARIO E.S.P.	14,91	MEDIO	3,6	SIN RIESGO
RIO	EL TABLÓN	ASUAAASTAB	28,89	MEDIO	26,24	MEDIO
GUA	EL TAMBO	ALCALDIA MUNICIPAL	25,62	MEDIO	10,1	BAJO
PAC	FRANCISCO PIZARRO	ACUEDUCTO MUNICIPAL SALAHONDA	77,9	ALTO	43,79	ALTO
EXP	FUNES	ACUALFUNES	2,84	SIN RIESGO	10,88	BAJO
EXP	GUACHUCAL	EMPAGUA E.S.P.	11,67	BAJO	5,2	BAJO



Instituto
Departamental
de Salud de Narino

INFORME DE GESTIÓN (2017)

CÓDIGO: F-GED03-01

VERSIÓN: 01

FECHA: 23-08-2013

REGION	MUNICIPIO	PERSONA PRESTADORA	IRCA URBANO 2016	RIESGO	IRCA URBANO 2017	RIESGO
SAB	GUAITARILLA	EMPOGUAITARILLA / GUAITARILLA	15,37	MEDIO	9,5	BAJO
EXP	GUALMATÁN	COOPERATIVA AGUAS DEL FRAILEJÓN E.S.P.	24,01	MEDIO	30,9	MEDIO
EXP	ILES	EMCOILES	33,46	MEDIO	13,35	BAJO
SAB	IMUES	ASOCIACION DE SERVICIOS PUBLICOS DOMICILIARIOS DE IMUES	4,26	SIN RIESGO	0	SIN RIESGO
EXP	IPIALES	EMPOBANDO	12,8	BAJO	3,57	SIN RIESGO
RIO	LA CRUZ	EMPOCRUZ E.S.P.	5,8	BAJO	9,82	BAJO
CEN	LA FLORIDA	ALCALDIA MUNICIPAL	33,5	MEDIO	9,4	BAJO
GUA	LA LLANADA	EMPRESA DE SERVICIOS PUBLICOS MANANTIAL EL CEDRO	3,03	SIN RIESGO	3,92	SIN RIESGO
SAN	LA TOLA	ABASTECIMIENTOS INDIVIDUALES	50,1	ALTO	54,94	ALTO
JUA	LA UNIÓN	EMPRESA DE SERVICIOS PUBLICOS DE LA UNION	11,7	BAJO	10,28	BAJO
COR	LEIVA	EMPRESA DE SERVICIOS PÚBLICOS DE LEIVA	35,91	ALTO	31,1	MEDIO
OCC	LINARES	EMPOLINARES	6,56	BAJO	11,5	BAJO
GUA	LOS ANDES	EMPOSOTOMAYOR	23,67	MEDIO	0,19	SIN RIESGO
TEL	MAGUI PAYAN	ALCALDIA MUNICIPAL	73,81	ALTO	78,38	ALTO
PIE	MALLAMA	COOPSERMA	27	MEDIO	27,68	MEDIO
SAN	MOSQUERA	ABASTECIMIENTOS INDIVIDUALES	4,5	SIN RIESGO	14,64	MEDIO
CEN	NARIÑO	CORSEN LTDA	10,09	BAJO	16,3	MEDIO
SAN	OLAYA HERRERA	ACUASAN - BOCAS DE SATINGA	61,7	ALTO	22,76	MEDIO



INFORME DE GESTIÓN (2017)

CÓDIGO: F-GED03-01

VERSIÓN: 01

FECHA: 23-08-2013

REGION	MUNICIPIO	PERSONA PRESTADORA	IRCA URBANO 2016	RIESGO	IRCA URBANO 2017	RIESGO
SAB	OSPINA	ECOOSPINA SECTOR CENTRAL	6,1	BAJO	8,56	BAJO
CEN	PASTO	EMPOPASTO S.A. E.S.P. PLANTA MIJITAYO	0,95	SIN RIESGO	0,00	SIN RIESGO
CEN	PASTO	EMPOPASTO S.A. E.S.P. PLANTA CENTENARIO	0,42	SIN RIESGO	0,97	SIN RIESGO
CEN	PASTO	EMPOPASTO S.A. E.S.P. PLANTA SAN FELIPE	0,28	SIN RIESGO	0,00	SIN RIESGO
CEN	PASTO	Anganoy	34	MEDIO	46,39	ALTO
CEN	PASTO	Aranda Pueblo	18	MEDIO	0,00	SIN RIESGO
CEN	PASTO	Arnulfo Guerrero	0	SIN RIESGO	64,7	ALTO
CEN	PASTO	Caicedonia	9	BAJO	9,71	BAJO
CEN	PASTO	El Rosario	80	INVIABLE SANITARIAMENTE	79,89	ALTO
CEN	PASTO	Figuroa	70	ALTO	62,50	ALTO
CEN	PASTO	Granada Iv Etapa	0	SIN RIESGO	0,00	SIN RIESGO
CEN	PASTO	La Carolina Alto	93	INVIABLE SANITARIAMENTE	90,6	INVIABLE SANITARIAMENTE
CEN	PASTO	La Estrella	0	SIN RIESGO	41,04	ALTO
CEN	PASTO	La josefina	9	BAJO	0,00	SIN RIESGO
CEN	PASTO	La Merced Aranda	33	MEDIO	71,76	ALTO
CEN	PASTO	Las Brisas	28	MEDIO	26,92	MEDIO
CEN	PASTO	Los Robles	18	MEDIO	35,29	ALTO
CEN	PASTO	Monserate	0	SIN RIESGO	6,45	BAJO
CEN	PASTO	Pinar del rio	28	MEDIO	18,59	MEDIO
CEN	PASTO	Popular	9	BAJO	21,58	MEDIO
CEN	PASTO	Reservas del Moran	58	ALTO	5,00	SIN RIESGO
CEN	PASTO	Rosal de Oriente	86	INVIABLE SANITARIAMENTE	92,57	INVIABLE SANITARIAMENTE
CEN	PASTO	San Antonio Callejon De Aranda	70	ALTO	82,35	INVIABLE SANITARIAMENTE
CEN	PASTO	Santa Isabel de armenia	27	MEDIO	39,07	ALTO
CEN	PASTO	Urbanización Morasurco	9	BAJO	12,09	BAJO
CEN	PASTO	Villa Nueva	18	MEDIO	17,64	MEDIO
CEN	PASTO	Villa Nueva Alto	44	ALTO	12,5	BAJO
COR	POLICARPA	EMPOLICARPA	38,36	ALTO	58	ALTO




INFORME DE GESTIÓN (2017)

CÓDIGO: F-GED03-01

VERSIÓN: 01

FECHA: 23-08-2013

REGION	MUNICIPIO	PERSONA PRESTADORA	IRCA URBANO 2016	RIESGO	IRCA URBANO 2017	RIESGO
EXP	POTOSÍ	EMPRESA DE SERVICIOS PUBLICOS DE POTOSÍ	35,32	ALTO	25,69	MEDIO
ABA	PROVIDENCIA	ALCALDIA MUNICIPAL	21,9	MEDIO	0	SIN RIESGO
EXP	PUERRES	ESERP	16,77	MEDIO	14,6	MEDIO
EXP	PUPIALES	EMSERP	31,61	MEDIO	14,94	MEDIO
PIE	RICAURTE	ECOOPAR	70,1	ALTO	70,77	ALTO
TEL	ROBERTO PAYAN	ALCALDIA MUNICIPAL	40,23	ALTO	56,27	ALTO
ABA	SAMANIEGO	ALCALDIA MUNICIPAL DE SAMANIEGO	43,82	ALTO	59,4	ALTO
RIO	SAN BERNARDO	EMPOSAN	0	SIN RIESGO	2,68	SIN RIESGO
JUA	SAN LORENZO	ALCALDIA MUNICIPAL	39,15	ALTO	10,8	BAJO
RIO	SAN PABLO	EMPRESA DE SERVICIOS PÚBLICOS MUNICIPALES DE SAN PABLO - EMSANPABLO	3,2	SIN RIESGO	0	SIN RIESGO
JUA	SAN PEDRO DE CARTAGO	ALCALDIA MUNICIPAL	27,53	MEDIO	30,9	MEDIO
OCC	SANDONÁ	EMPRESA DE SERVICIOS PUBLICOS DE SANDONA - EMSAN E.S.P.	0,14	SIN RIESGO	0	SIN RIESGO
SAN	SANTA BÁRBARA	ALCALDIA MUNICIPAL	4,6	SIN RIESGO	16,23	MEDIO
ABA	SANTACRUZ	EMPOVIDA -EMPRESA DE ASEO Y ALCANTARILLADO	16,75	MEDIO	13,6	BAJO
SAB	SAPUYES	AADES ASOCIACION ADMINISTRADORA DE SERVICIOS PUBLICOS DE SAPUYES	11	BAJO	0	SIN RIESGO
COR	TAMINANGO	EMPOTAM	44,97	ALTO	21,1	MEDIO
CEN	TANGUA	EMPOTANGUA	23,6	MEDIO	28,36	MEDIO
PAC	TUMACO	ACUASEO	26	MEDIO	8,87	BAJO

		INFORME DE GESTIÓN (2017)				
		CÓDIGO: F-GED03-01		VERSIÓN: 01		FECHA: 23-08-2013
REGION	MUNICIPIO	PERSONA PRESTADORA	IRCA URBANO 2016	RIESGO	IRCA URBANO 2017	RIESGO
SAB	TÚQUERRES	EMPSA	3,9	SIN RIESGO	5	SIN RIESGO
CEN	YACUANQUER	JUNAYA	22,9	MEDIO	12,24	BAJO

FUENTE: Salud Ambiental – Programa de calidad de Aguas – 2017.

En el cuadro No. 4 se puede observar el índice de riesgo de la calidad de agua que presentaron los acueductos que abastecen las cabeceras municipales desde el año 2016 hasta el año 2017, esta información se obtiene con los resultados de las muestras de vigilancia de agua que se toman en los acueductos durante todo el año en cumplimiento a lo establecido en la resolución 2115 de 2007 y el decreto 1575 de 2007.

Es importante destacar que la calidad del agua a nivel urbano a diferencia de la rural se presenta en mayores porcentajes dado que la organización y legalización de la prestación de un servicio de acueducto en cumplimiento a lo dispuesto en la ley 142 de 1994 y demás reglamentación se acata y se propende por el mejoramiento del suministro de agua en cantidad y calidad.


En el departamento de Nariño se cuenta con un censo de 89 acueductos urbanos incluidos los acueductos del municipio de Pasto y su clasificación según el riesgo se puede evidenciar en el cuadro No. 4.

Cuadro No. 4.

NIVEL DE RIESGO	No DE ACUEDUCTOS
SIN RIESGO	24
BAJO	23
MEDIO	21
ALTO	18
INVIALE SANITARIAMENTE	3

FUENTE: Salud Ambiental – Programa de calidad de Aguas – 2017.

A continuación se presenta los IRCAS de los acueductos rurales del departamento de municipios categoría 4, 5 y 6, estos datos se obtienen como resultado de las vigilancia rutinaria que se hace en todos los acueductos del departamento y con los datos de los resultados de agua que toman los auxiliares del área de la salud en cumplimiento a lo estipulado por el decreto 1575 de 2007 y la resolución 2115 de 2007.

	INFORME DE GESTIÓN (2017)		
	CÓDIGO: F-GED03-01	VERSIÓN: 01	FECHA: 23-08-2013

Cuadro No 5. ÍNDICE DE RIESGO DE CALIDAD DE AGUA IRCA ACUEDUCTOS RURALES 2017

MUNICIPIO	ACUEDUCTO	IRCA 2017	NIVEL DE RIESGO
ALBÁN	ASOCIACION JUNTA ADMINISTRADORA DE ACUEDUCTO VEREDA SAN BOSCO	70,58	ALTO
	JUNTA ADMINISTRADORA DE ACUEDUCTO DE LA VEREDA CAMPOBELLO ALTO	65,56	ALTO
	ASOCIACION JUNTA ADMINSTRADORA DE ACUEDUCTO DE LA VEREDA CAMPOBELLO BAJO	50,13	ALTO
	JUNTA ADMINISTRADORA DE ACUEDUCTO VEREDA LA PRIMAVERA	72,98	ALTO
	JUNTA ADMINISTRADORA DE ACUEDUCTO DE LA VEREDA TAMBO ALTO	43,38	ALTO
	JUNTA ADMINSTRADORA DE ACUEDUCTO DE LA VEREDA CARMELO PARTE ALTA	77,17	ALTO
	JUNTA ADMINISTRADORA DE ACUEDUCTO DE LAS VEREDAS CARMELO BAJO Y FATIMA	64,06	ALTO
	JUNTA ADMINISTRADORA ACUEDUCTO DE LA VEREDA TAMBO BAJO	63,88	ALTO
	ASOCIACION JUNTA ADMINISTRADORA DE ACUEDUCTO DE LA VEREDA BUENA VISTA	59,23	ALTO
	ASOCIACION JUNTA ADMINISTRADORA DE ACUEDUCTO DE LA VEREDA VIÑA	57,4	ALTO
	ASOCIACION JUNTA ADMINISTRADORA DE ACUEDUCTO DE LA VEREDA EL CEBADERO	56,35	ALTO
	ASOCIACION JUNTA ADMINISTRADORA DE ACUEDUCTO VEREDA SAN LUIS	56,66	ALTO
	JUNTA ADMINISTRADORA DE ACUEDUCTO VEREDA EL SALADO	51,91	ALTO
	JUNTA ADMINISTRADORA DE ACUEDUCTO DE LA VEREDA CHAPIURCO	85,36	INVIABLE SANITARIAMENTE
EMPRESA DE SERVICIOS PUBLICOS DOMICILIARIOS DE ALBAN EMPOALBAN E.S.P	5	SIN RIESGO	



INFORME DE GESTIÓN (2017)

CÓDIGO: F-GED03-01

VERSIÓN: 01

FECHA: 23-08-2013

MUNICIPIO	ACUEDUCTO	IRCA 2017	NIVEL DE RIESGO
	ASOCIACION JUNTA ADMINISTRADORA DE ACUEDUCTO VILLA MARIA	68,65	ALTO
ARBOLEDA	ACUEDUCTO / VEREDA LAS PALMAS	64,28	ALTO
	AGUAS DE ROBLE SAS ESP / ACUEDUCTIO ROSA FLORIDA SUR	71,64	ALTO
	AGUAS DEL ROBLE SAS ESP / ACUEDUCTO ROSA FLORIDA NORTE	76,99	ALTO
	AGUAS DE ROBLE SAA ESP/ ACUEDUCTO EL PEDREGAL	79,19	ALTO
	ACUEDUCTO / VEREDA SAN JUAQUIN	64,93	ALTO
	ACUEDUCTO/ VEREDA SANTA TERESA	82,84	INVIABLE SANITARIAMENTE
	ACUEDUCTO / VEREDA LA CAÑADA	83,61	INVIABLE SANITARIAMENTE
	ACUEDUCTO /VEREDA YUNGILLA	84,24	INVIABLE SANITARIAMENTE
	ASOCIACIÓN JUNTA ADMINISTRADORA DE ACUEDUCTO SAN PEDRO	69,26	ALTO
	AGUAS DEL ROBLE SAS ESP /ACUEDUCTO LA COCHA	77,42	ALTO
	ACUEDUCTO / VEREDA TIERRAS BLANCAS	68,99	ALTO
	JUNTA DE ACCIÓN COMUNAL LOMA LARGA EL TAUSO	72,93	ALTO
	ACUEDUCTO / VERDA OLAYA	58,7	ALTO
	ACUEDUCTO / VEREDA ARRAYANES	58,7	ALTO
	ACUEDUCTO / VEREDA EL VOLADOR	84,32	INVIABLE SANITARIAMENTE
	ASOCIACIÓN DE USUARIOS MICROCUENCA PECHIBLANCA CHINCHANO / BARRIO ESMERALDA	90,5	INVIABLE SANITARIAMENTE
AGUAS DEL ROBLE SAS ESP / ACUEDUCTO MUNICIPAL DE BERRUECOS	9,61	BAJO	



INFORME DE GESTIÓN (2017)

CÓDIGO: F-GED03-01

VERSIÓN: 01

FECHA: 23-08-2013

MUNICIPIO	ACUEDUCTO	IRCA 2017	NIVEL DE RIESGO
	JUNTA ADMINISTRADORA ACUEDUCTO LA PEÑA DEL BUITRE	70,98	ALTO
	JUNTA DE ACCIÓN COMUNAL BARRIO DE PUEBLO VIEJO	32,86	MEDIO
BARBACOAS	SALÍ	58,21	ALTO
	ÑAMBÍ	69,82	ALTO
	PAMBANA	66,89	ALTO
	ALTAQUER	72,14	ALTO
	CUCARACHERA	72,72	ALTO
	JUNIN	76,92	ALTO
	DIVISO	86,36	INVIABLE SANITARIAMENTE
	URBANO	74,86	ALTO
BUESACO	ADMINISTRACION PUBLICA COOPERATIVA DE SERVICIOS PUBLICO DOMICILIARIOS DE BUESACO	10,05	BAJO
	JUNTA ADMINISTRADORA ACUEDUCTO SANTA FE	26,08	MEDIO
	JUNTA ADMINISTRADORA ACUEDUCTO SAN MIGUEL	58,1	ALTO
	JUNTA ADMINISTRADORA ACUEDUCTO BRUCELAS	71,23	ALTO
	JUNTA ADMINISTRADORA ACUEDUCTO VERSALLES	49,92	ALTO
	JUNTA ADMINISTRADORA ACUEDUCTO JUANAMBU	79,77	ALTO
	JUNTA ADMINISTRADORA ACUEDUCTO SANTA MARÍA	54,46	ALTO
	JUNTA DE ACCIÓN COMUNAL ACUEDUCTO NARANJAL	43,15	ALTO



INFORME DE GESTIÓN (2017)

CÓDIGO: F-GED03-01

VERSIÓN: 01

FECHA: 23-08-2013

MUNICIPIO	ACUEDUCTO	IRCA 2017	NIVEL DE RIESGO
	JUNTA ADMINISTRADORA ACUEDUCTO VERACRUZ	31,42	MEDIO
	JUNTA ADMINISTRADORA ACUEDUCTO MEDINA ESPEJO	61,17	ALTO
	JUNTA ACCIÓN COMUNAL ACUEDUCTO SAN IGNACIO	44,96	ALTO
	COMITÉ COORDINADOR ACUEDUCTO LA SACHA	87,36	INVIABLE SANITARIAMENTE
	JUNTA ACCIÓN COMUNAL ACUEDUCTO TASAGERA	89,09	INVIABLE SANITARIAMENTE
	JUNTA ADMINISTRADORA ACUEDUCTO ROSAL DEL MONTE	0	SIN RIESGO
	JUNTA ACCIÓN COMUNAL ACUEDUCTO SAN ISIDRO	83,1	INVIABLE SANITARIAMENTE
	JUNTA ACCIÓN COMUNAL ACUEDUCTO MEXICO	19,37	MEDIO
	JUNTA ADMINISTRADORA ACUEDUCTO LLANO LARGO	57,72	ALTO
	ASOCIACION JUNTA ADMINISTRADORA ACUEDUCTO MENESES DE HURTADO	66,61	ALTO
	JUNTA ADMINISTRADORA ACUEDUCTO LA ESPERANZA	75,44	ALTO
	JUNTA ADMINISTRADORA ACUEDUCTO PAJAJROY	94,51	INVIABLE SANITARIAMENTE
	JUNTA ACCIÓN COMUNAL ACUEDUCTO QUITOPAMBA-ALTO	33,66	MEDIO
	JUNTA ACCIÓN COMUNAL ACUEDUCTO QUITOPAMBA-BAJO	92,26	INVIABLE SANITARIAMENTE
	COMITÉ COORDINADOR ACUEDUCTO EL CORTIJO	65,28	ALTO
	JUNTA ACCIÓN COMUNAL ACUEDUCTO HATO TONGOSOY BAJO	82,94	INVIABLE SANITARIAMENTE
	JUNTA ADMINISTRADORA ACUEDUCTO LA CRUZ DE SAN ANTONIO	17,44	MEDIO
	JUNTA ACCIÓN COMUNAL ACUEDUCTO EL RETIRO	8,95	BAJO



**Instituto
Departamental
de Salud de Nariño**

INFORME DE GESTIÓN (2017)

CÓDIGO: F-GED03-01

VERSIÓN: 01

FECHA: 23-08-2013

MUNICIPIO	ACUEDUCTO	IRCA 2017	NIVEL DE RIESGO
	JUNTA ADMINISTRADORA ACUEDUCTO VILLAMORENO	24,87	MEDIO
	JUNTA ADMINISTRADORA ACUEDUCTO SAN ANTONIO	91,7	INVIABLE SANITARIAMENTE
	JUNTA ADMINISTRADORA ACUEDUCTO LA PIEDRA	55,2	ALTO
CARTAGO	JUNTA ADMINISTRADORA DE ACUEDUCTO LA COMUNIDAD	66,05	ALTO
	ASOCIACION DE USUARIOS ACUEDUCTO VEREDA DOMINGO LOMA	46,66	ALTO
	JUNTA ADMINISTRADORA ACUEDUCTO RINCONADA LOMA DEL MEDIO	8,72	BAJO
	JUNTA ADMINISTRADORA ACUEDUCTO RINCONADA CENTRO	44,71	ALTO
	JUNTA ADMINISTRADORA ACUEDUCTO BOTANILLA BAJA	78,98	ALTO
	JUNTA ADMINISTRADORA ACUEDUCTO BOTANILLA ALTA	33,93	MEDIO
	JUNTA ADMINISTRADORA DE ACUEDUCTO MARTIN ALTO	76,22	ALTO
	JUNTA ADMINISTRADORA ACUEDUCTO VEREDA YERBABUENAL ALTO	73,87	ALTO
	JUNTA ADMINISTRADORA ACUEDUCTO VEREDA YERBABUENAL BAJO	89,24	INVIABLE SANITARIAMENTE
	JUNTA ADMINISTRADORA CHIMAYOY BAJO	34,72	MEDIO
	JUNTA ADMINISTRADORA ACUEDUCTO VERDA CHIMAYOY ALTO	86,03	INVIABLE SANITARIAMENTE
	ASOCIACION DE USUARIOS ACUEDUCTO VEREDA YANANGONA	89,24	INVIABLE SANITARIAMENTE
	ASOCIACION DE USUARIOS ACUEDUCTO LA ESTANCIA	52,98	ALTO
	ASOCIACION DE USUARIOS ACUEDUCTO VEREDA LAS ACACIAS	32,35	MEDIO
	JUNTA ADMINISTRADORA ACUEDUCTO VEREDA LOS FRAILES ALTO	28,57	MEDIO



INFORME DE GESTIÓN (2017)

CÓDIGO: F-GED03-01

VERSIÓN: 01

FECHA: 23-08-2013

MUNICIPIO	ACUEDUCTO	IRCA 2017	NIVEL DE RIESGO
	JUNTA ADMINISTRADORA DE ACUEDUCTO FRAILES CENTRO	64,45	ALTO
	JUNTA ADMINISTRADORA FRAILES OCCIDENTE	40,36	ALTO
	JUNTA ADMINISTRADORA ACUEDUCTO SECTOR PUENTE ROJO	70,89	ALTO
	JUNTA ADMINISTRADORA ACUEDUCTO SAN ISIDRO	45,59	ALTO
	ASOCIACION CLUB AMAS DE CASA EL PROGRESO V. BUENOS AIRES ALTO	62,2	ALTO
	ASOCIACION DE USUARIOS ACUEDUCTO VEREDA BUENOS AIRES BAJO	49,26	ALTO
	EMPRESA DE SERVICIOS PUBLICO SAN PEDRO DE CARTAGO SECTOR SALIDA AL NORTE.	47,05	ALTO
	ACUEDUCTO PRADOS DEL NORTE	80,15	INVIABLE SANITARIAMENTE
	ASOCIACION DE USUARIOS ACUEDUCTO SECTOR CENTRO	81,03	INVIABLE SANITARIAMENTE
	JUNTA ADMINISTRADORA DE ACUEDUCTO V/ LA CHORRERA	74,56	ALTO
	JUNTA ADMINISTRADORA ACUEDUCTO VEREDA EL SALADO	73,75	ALTO
	JUNTA DE ACCION COMUNAL VEREDA SANTIAGO	59,1	ALTO
	EMPRESA DE SERVICIOS PUBLICOS SAN PEDRO DE CARTAGO	30,9	MEDIO
	CORDOBA	TEQUIS	91,67
URBANO		39,9	ALTO
CUMBRE		78,29	ALTO
PIEDRA BLANCA		91,28	INVIABLE SANITARIAMENTE
REGIONAL III ETAPA		88,12	INVIABLE SANITARIAMENTE



INFORME DE GESTIÓN (2017)

CÓDIGO: F-GED03-01

VERSIÓN: 01

FECHA: 23-08-2013

MUNICIPIO	ACUEDUCTO	IRCA 2017	NIVEL DE RIESGO
	YUNGACHALA	80,92	INVIABLE SANITARIAMENTE
	MIRADOR	54,37	ALTO
	MIRADOR AGUA LIMPIA	2,88	SIN RIESGO
	QUITUNGAL	79,55	ALTO
	CHAIR	10,25	BAJO
	SAN JUAN CHICO	49,46	ALTO
	SAN JUAN CHICO - ESCUELA	88,72	INVIABLE SANITARIAMENTE
CUMBAL	EMPRESA DE SERVICIOS PUBLICOS COOPERCUM LTDA CALLE 20 CASCO URBANO	2,52	SIN RIESGO
	JUNTA DE ACCION COMUNAL LA CALERA	1,1	SIN RIESGO
	JUNTA ADMINISTRADORA DE ACUEDCUTO CORREGIMIENTO DE CHILES	9,94	BAJO
	JUNTA ADMINISTRADORA DE ACUEDUCTO CHITA LLANO LARGO	59,54	ALTO
	JUNTA ADMINISTRADORA DE ACUEDUCTO CRISTO REY	61,89	ALTO
	ASOCIACION DE ACUEDUCTO LAGUNETAS-CUETIAL CENTRO	65,76	ALTO
	JUNTA DE ACCION COMUNAL SAN FRANCISCO	90,83	INVIABLE SANITARIAMENTE
	JUNTA DE ACCION COMUNAL EL CHOTA	80,9	INVIABLE SANITARIAMENTE
	JUNTA DE ACCION COMUNAL EL ESPINO	89,68	INVIABLE SANITARIAMENTE
	JUNTA ADMINISTRADORA DE ACUEDUCTO EL SALADO	50,4	ALTO
	GRAN CUMBAL	33,93	MEDIO



INFORME DE GESTIÓN (2017)

CÓDIGO: F-GED03-01

VERSIÓN: 01

FECHA: 23-08-2013

MUNICIPIO	ACUEDUCTO	IRCA 2017	NIVEL DE RIESGO
	JUNTA ADMINISTRADORA DE ACUEDUCTO GUAN PANGATA	47,44	ALTO
	JUNTA ADMINISTRADORA DE ACUEDUCTO GUAN ROMERILLO	29,2	MEDIO
	JUNTA ADMINISTRADORA DE ACUEDUCTO GUAN SAN JUDAS	86,58	INVIABLE SANITARIAMENTE
	JUNTA DE ACCION COMUNAL KAMUR	SD	SD
	JUNTA ADMINISTRADORA DE ACUEDUCTO LA HORTIGA	0	SIN RIESGO
	JUNTA DE ACCION COMUNAL LA LAGUNA	34,25	MEDIO
	JUNTA ADMINISTRADORA DE ACUEDUCTO LA POMA	50,51	ALTO
	JUNTA DE ACCION COMUNAL LAS TOLAS	43,92	ALTO
	JUNTA ADMINISTRADORA DE ACUEDUCTO NAZATE	86,36	INVIABLE SANITARIAMENTE
	JUNTA ADMINITRADORA DE ACUEDUCTO CORREGIMIENTO DE PANAN	61,97	ALTO
	JUNTA ADMINISTRADORA DE ACUEDUCTO PLAN QUILISMAL	2,23	SIN RIESGO
	JUNTA ADMINISTRADORA DE ACUEDUCTO PUEBLO VIEJO	42,16	ALTO
	JUNTA ADMINISTRADORA DE ACUEDUCTO PUSCUELAN	89,28	INVIABLE SANITARIAMENTE
	JUNTA DE ACCION COMUNAL TASMAG GUACALTUD	74,07	ALTO
	JUNTA DE ACCIION COMUNAL SAN JOSE	72,05	ALTO
JUNTA DE ACCION COMUNAL SANTA HELENA	88,85	INVIABLE SANITARIAMENTE	
EL PEÑOL	ACOOPEÑOL	29,87	MEDIO
	ALTO PEÑOL	21,9	MEDIO


INFORME DE GESTIÓN (2017)

CÓDIGO: F-GED03-01

VERSIÓN: 01

FECHA: 23-08-2013

MUNICIPIO	ACUEDUCTO	IRCA 2017	NIVEL DE RIESGO
	LA CUCHILLA	0	SIN RIESGO
	LA TOMA	26,15	MEDIO
	LAS COCHAS	34,21	MEDIO
	MOLINOYACO	11,19	BAJO
	PEÑOL VIEJO	29,72	MEDIO
	QUINTERO Y ASOCIADOS	37,35	ALTO
	SAN FRANCISCO	28,3	MEDIO
	TORRECILLA	5,81	BAJO
	EL RINCON	SD	SD
EL TABLÓN DE GÓMEZ	ACUEDUCTO DEL TABLON DE GOMEZ - ASUAAAESTAB	26,24	MEDIO
	ACUEDUCTO DE LA VEREDA LA ESMERALDA	50,31	ALTO
	ACUEDUCTO DE LA VEREDA LOS ALPES - ASUALPES	53,78	ALTO
	ACUEDUCTO DE LA VEREDA EL PITALITO ALTO	80,88	INVIABLE SANITARIAMENTE
	ACUEDUCTO DE LA VEREDA EL PITALITO BAJO	51,75	ALTO
	ACUEDUCTO VEREDA DE APONTE - CAMSEPUC	60,32	ALTO
	ACUEDUCTO DE VEREDA LAS MESAS - ASUAAAME	44,54	ALTO
	ACUEDUCTO DE LA VEREDA SAN RAFAEL	22,39	MEDIO
	ACUEDUCTO DE LA VEREDA LA VICTORIA	49,44	ALTO



Instituto
Departamental
de Salud de Nariño

INFORME DE GESTIÓN (2017)

CÓDIGO: F-GED03-01

VERSIÓN: 01

FECHA: 23-08-2013

MUNICIPIO	ACUEDUCTO	IRCA 2017	NIVEL DE RIESGO
	ACUEDUCTO DE LA VEREDA EL PLAN	11,03	BAJO
	ACUEDUCTO DE LA VEREDA GAVILLA BAJA	47,81	ALTO
	ACUEDUCTO DE LA VEREDA LA CUEVA	84,77	INVIABLE SANITARIAMENTE
	ACUEDUCTO DE LA VEREDA FATIMA	27,95	MEDIO
	ACUEDUCTO DE LA VEREDA POMPEYA	62,47	ALTO
	ACUEDUCTO DE LA VEREDA DE LA ISLA	51,85	ALTO
	ACUEDUCTO DE LA VEREDA DE JUANOS	44,77	ALTO
	ACUEDUCTO DE LA VEREDA EL SOCORRO	86,56	INVIABLE SANITARIAMENTE
	ACUEDUCTO DE LA VEREDA VALMARIA	46,42	ALTO
	ACUEDUCTO DE LA VEREDA LA FLORIDA	42,72	ALTO
	ACUEDUCTO DE LA VEREDA GAVILLA ALTA	47,81	ALTO
	ACUEDUCTO DE LA VEREDA LLANO LARGO	68,99	ALTO
	ACUEDUCTO DE LA VEREDA DE MARCELLA	68,99	ALTO
	ACUEDUCTO DE LA VEREDA PUERTO NUEVO	75,09	ALTO
	ACUEDUCTO DE LA VEREDA PORVENIR	39,62	ALTO
	ACUEDUCTO DE LA VEREDA GUARANGO	56,24	ALTO
	ACUEDUCTO DE LA VEREDA DE SANFRANCISCO APONTE - CAMSEPUC	83,45	INVIABLE SANITARIAMENTE
	ACUEDUCTO DE LA VEREDA TAJUMBINA - CAMSEPUC	66,21	ALTO



Instituto
Departamental
de Salud de Nariño

INFORME DE GESTIÓN (2017)

CÓDIGO: F-GED03-01

VERSIÓN: 01

FECHA: 23-08-2013

MUNICIPIO	ACUEDUCTO	IRCA 2017	NIVEL DE RIESGO
	ACUEDUCTO DE LA VEREDA EL PEDREGAL - CAMSEPUC	47,55	ALTO
	ACUEDUCTO VEREDA LAS MORAS - CAMSEPUC	80,36	INVIABLE SANITARIAMENTE
	ACUEDUCTO DE LA VEREDA GRANADILLO APONTE - CAMSEPUC	55,55	ALTO
	ACUEDUCTO DE LA VEREDA DE PARAMO ALTO - CAMSEPUC	57,12	ALTO
	ACUEDUCTO DE LA VEREDA PARMO BAJO -CAMSEPUC	25,87	MEDIO
	ACUEDUCTO LA VEREDA LA LOMA - CAMSEPUC	47,55	ALTO
	ACUEDUCTO DE LA VEREDA VALENCIA	67,03	ALTO
	ACUEDUCTO DE LA VEREDA LOMA LARGA	42,99	ALTO
	ACUEDUCTO DE LA VEREDA EL PALMAR	53,71	ALTO
	ACUEDUCTO DE LA VEREDA VALPARAISO	49,19	ALTO
	ACUEDUCTO DE LA VEREDA EL SINAY	55,49	ALTO
	ACUEDUCTO DE LA VEREDA MARIA INMACULADA	10,71	BAJO
	ACUEDUCTO DE LA VEREDA PUERTO ESPERANZA	76,15	ALTO
	ACUEDUCTO DE LA VEREDA DOÑA JUANA	67,03	ALTO
	ACUEDUCTO DE LA VEREDA LOS YUNGAS	42,59	ALTO
	ACUEDUCTO DE LA VEREDA EL SILENCIO	22,16	MEDIO
	ACUEDUCTO DE LA VEREDA SAN FRANCISCO LAS MESAS	24,86	MEDIO
	ACUEDUCTO DE LA VEREDA EL CARMELO	42,72	ALTO



INFORME DE GESTIÓN (2017)

CÓDIGO: F-GED03-01

VERSIÓN: 01

FECHA: 23-08-2013

MUNICIPIO	ACUEDUCTO	IRCA 2017	NIVEL DE RIESGO
FUNES	JUNTA ADMINISTRADORA DEL ACUEDUCTO Y ALCANTARILLADO DE FUNES "ACUALFUNES E.SP."	10,88	BAJO
	ASOCIACION DE USUARIOS DEL ACUEDUCTO DEL CORREGIMIENTO DE CHITARRAN 1	67,5	ALTO
	ASOCIACION DE USUARIOS DEL ACUEDUCTO DEL CORREGIMIENTO DE CHITARRAN 2	SD	SD
	ASOCIACION JUNTA ADMINISTRADORA DE ACUEDUCTO LA LOMA	30,53	MEDIO
	ASOCIACION JUNTA ADMINISTRADORA DE ACUEDUCTO VEREDAL LA SOLEDAD	48,23	ALTO
	ASOCIACION DE USUARIOS ACUEDUCTO GUAPUSCAL BAJO.	91,95	INVIABLE SANITARIAMENTE
	ASOCIACION DE USUARIOS DE AGUA DOMICILIARIA GUAPUSCAL BELLAVISTA	80,32	INVIABLE SANITARIAMENTE
	ASOCIACION JUANTA DE ACUEDUCTO TELLEZ ALTO	21,12	MEDIO
	ASOCIACION DE USUARIOS DEL SERVICIO DE AGUA POTABLE DE LA VEGA	72,49	ALTO
	ASOCIACION JUNTA ADMINISTRADORA DE ACUEDUCTO EL ZANJON VEREDA CHAPAL MUNICIPIO DE FUNES- NARIÑO Y LA MEZA SAN ISIDRO I	29,23	MEDIO
	ASOCIACION JUNTA ADMINISTRADORA DE ACUEDUCTO EL ZANJON VEREDA CHAPAL MUNICIPIO DE FUNES- NARIÑO Y LA MEZA SAN ISIDRO II	68,26	ALTO
	ASOCIACIÓN JUNTA ADMINISTRADORA DE ACUEDUCTO VEREDA SANMIGUEL DE TELLEZ BAJO	70,15	ALTO
GUACHUCAL	EMPRESA DE SERVICIOS PUBLICOS DEL MUNICIPIO DE GUACHUCAL EMPAGUA ESP	5,2	BAJO
	ACUEDUCTO EL SOCORRO	88,97	INVIABLE SANITARIAMENTE
	ACUEDUCTO ANIMAS	77,51	ALTO



INFORME DE GESTIÓN (2017)

CÓDIGO: F-GED03-01

VERSIÓN: 01

FECHA: 23-08-2013

MUNICIPIO	ACUEDUCTO	IRCA 2017	NIVEL DE RIESGO
	ACUEDUCTO ARVELA	77,7	ALTO
	ACUEDUCTO COLIMBA	76,62	ALTO
	ACUEDUCTO COMUN DE JUNTAS	73,26	ALTO
	ACUEDUCTO CONSUELO DE CHILLANQUER MINA DE PIEDRA	54,97	ALTO
	ACUEDUCTO CONSUELO DE CHILLANQUER PAJA BLANCA	45,18	ALTO
	ACUEDUCTO CRISTO	78,87	ALTO
	ACUEDUCTO INTEGRADO CUALPUD - IPIALPUD	14,39	MEDIO
	CUALAPUD	SD	SD
	ACUEDUCTO CUATINES	57,37	ALTO
	ACUEDUCTO EL MAYO 1	28,89	MEDIO
	ACUEDUCTO EL MAYO 2	43,43	ALTO
	ACUEDUCTO EL MOLINO	59,1	ALTO
	ACUEDUCTO IPIALPUD	47,34	ALTO
	ACUEDUCTO LA SIBERIA	32,35	MEDIO
	ACUEDUCTO LA VICTORIA	32,92	MEDIO
	ACUEDUCTO NIGUALA	47,41	ALTO
	ACUEDUCTO QUETAMBUD	66,48	ALTO
	ACUEDUCTO RIVERAS	50,02	ALTO



Instituto
Departamental
de Salud de Nariño

INFORME DE GESTIÓN (2017)

CÓDIGO: F-GED03-01

VERSIÓN: 01

FECHA: 23-08-2013

MUNICIPIO	ACUEDUCTO	IRCA 2017	NIVEL DE RIESGO
	ACUEDUCTO SAN DIEGO 1	52,94	ALTO
	ACUEDUCTO SAN DIEGO 2	46,91	ALTO
	ACUEDUCTO SAN JOSE DE CHILLANQUER EL COMUN	68,71	ALTO
	ACUEDUCTO SAN JOSE DE CHILLANQUER EL MUERTO	45,99	ALTO
	ACUEDUCTO SAN RAMON	30,44	MEDIO
	ACUEDUCTO SANTA ROSA	28,92	MEDIO
	ACUEDUCTO SAYALPUD	34,23	MEDIO
	ACUEDUCTO VILLANUEVA	23,82	MEDIO
	ACUEDUCTO CHAPUD 1	70,77	ALTO
	ACUEDUCTO CHAPUD 2	44,05	ALTO
	ACUEDUCTO TINTA	66,14	ALTO
GUAITARILLA	EMPO GUAITARILLA	9,5	BAJO
	BELEN	18,04	MEDIO
	SAN ALEJANDRO MEXICO	73,63	ALTO
	REGIONAL ALEX	44,3	ALTO
	SAN ALEJANDRO ALTO	17,64	MEDIO
	GIRARDOTH	93,28	INVIABLE SANITARIAMENTE
	CUATRO ESQUINAS	92,23	INVIABLE SANITARIAMENTE



INFORME DE GESTIÓN (2017)

CÓDIGO: F-GED03-01

VERSIÓN: 01

FECHA: 23-08-2013

MUNICIPIO	ACUEDUCTO	IRCA 2017	NIVEL DE RIESGO
	AHUMADA	0	SIN RIESGO
	SAN FRANCISCO	9,32	BAJO
	LA ESPERANZA	77,87	ALTO
	BUENOS AIRES	61,81	ALTO
	SAN JOSÉ	61,06	ALTO
	LA CIÉNAGA	76,97	ALTO
	LA VICTORIA	70,8	ALTO
	SAN ANTONIO	65,27	ALTO
	SAN ANTONIO PLAYA	56,37	ALTO
	GUARAMUEZ	42,03	ALTO
	SAN VICENTE	42,25	ALTO
	YUNGUITA	61,09	ALTO
	ASOCIACION JUNTA ADMINISTRADORA DE ACUEDUCTO PALACIO ESCUELA	61,34	ALTO
	ASOCIACION DE USUARIOS JUNTA ADMINISTRADORA DEL SERVICIO PUBLICO DOMICILIARIO DE ACUEDUCTO DE LA VEREDA EL CABUYO SECTOR LA CRUZ	71,64	ALTO
	ASOCIACION DE USUARIOS ADMINISTRADARA DEL SERVICIO PUBLICO DOMISILIARIO ACUEDUCTO VEREDA EL CABUYO SECTOR ARRAYAN	36,63	ALTO
	EL MOTILON	19,53	MEDIO



INFORME DE GESTIÓN (2017)

CÓDIGO: F-GED03-01

VERSIÓN: 01

FECHA: 23-08-2013

MUNICIPIO	ACUEDUCTO	IRCA 2017	NIVEL DE RIESGO
	EL CID	87,05	INVIABLE SANITARIAMENTE
	LA COCHA	90,58	INVIABLE SANITARIAMENTE
	ROSARIO DE INGA	87,43	INVIABLE SANITARIAMENTE
	SAN GERMAN	22,09	MEDIO
	ASOCIACION JUNTA ADMINISTRADORA ACUEDUCTO SAN PEDRO	72,79	ALTO
	CUMAG CHIQUITO	87,13	INVIABLE SANITARIAMENTE
	SAN ELEJANDRO EL CUCHO	32,51	MEDIO
	SAN NICOLAS	74,6	ALTO
	EL NARANJO	93,12	INVIABLE SANITARIAMENTE
	ASOCIACION ADMINISTRADORA DE ACUEDUCTO ALTO LAS PIEDRAS SECTOR CAPILLA VIEJA	32,14	MEDIO
	ASOCIACION PLAN GRANDE PLAN BONITO Y CHORRILLO	52,79	ALTO
ILES	JUNTA ADMINISTRADORA ACUEDUCTO URBANIZACIÓN MIRADOR DE LOS ANDES MUNICIPIO DE ILES	67,33	ALTO
	ASOCIACION DE JUNTA ADMINISTRADORA DEL ACUEDUCTO DE LA VEREDA ISCUAZÁN- QUITASOL	66,27	ALTO
	JUNTA DE ACCION COMUNAL DE LA VEREDA EL YARQUI DEL MUNICIPIO DE ILES	44,81	ALTO
	ASOCIACION DE JUNTA ADMINISTRADORA DEL ACUEDUCTO VEREDA SAN JAVIER	52,56	ALTO
	ASOCIACION DE JUNTA ADMINISTRADORA DEL ACUEDUCTO VEREDA SAN JAVIER - EL PILCHE	68,94	ALTO
	JUNTA DE ACCIÓN COMUNAL VEREDA EL ROSARIO - MUNICIPIO DE ILES	63,43	ALTO



INFORME DE GESTIÓN (2017)

CÓDIGO: F-GED03-01

VERSIÓN: 01

FECHA: 23-08-2013

MUNICIPIO	ACUEDUCTO	IRCA 2017	NIVEL DE RIESGO
	JUNTA DE ACCION COMUNAL DE LA VEREDA BOLÍVAR MUNICIPIO DE ILES	33,61	MEDIO
	JUNTA DE ACCION COMUNAL DE LA VEREDA VILLANUEVA	11,19	BAJO
	JUNTA ADMINISTRADORA DEL ACUEDUCTO DE LA VEREDA LOMA DE ARGOTYS	10,71	BAJO
	JUNTA ADMINISTRADORA DEL ACUEDUCTO DE LA VEREDA LOMA DE ARGOTYS ALTO	82,35	INVIABLE SANITARIAMENTE
	JUNTA DE ACCIÓN COMUNAL VEREDA EL SALADO - MUNICIPIO DE ILES	64,53	ALTO
	JUNTA DE ACCION COMUNAL DE LA VEREDA EL MIRADOR	21,84	MEDIO
	JUNTA DE ACCION COMUNAL DE LA VEREDA ROSARIO OCCIDENTE	67,27	ALTO
	JUNTA ACCION COMUNAL VEREDA SAN FRANCISCO MUNICIPIO DE ILES	47,2	ALTO
	JUNTA DE ACCIÓN COMUNAL VEREDA TABLÓN ALTO - MUNICIPIO DE ILES	46,71	ALTO
	JUNTA DE ACCIÓN COMUNAL VEREDA TABLÓN - MUNICIPIO DE ILES	55,19	ALTO
	ASOCIACION DE JUNTA ADMINISTRADORA DEL ACUEDUCTO VEREDA LA ESPERANZA MUNICIPIO DE ILES	67	ALTO
	JUNTA ADMINTRADORA DEL ACUEDUCTO DE LA VEREDA EL CAPULÍ PANAMERICANO DE MUNICIPIO DE ILES	8,72	BAJO
	JUNTA DE ACCION COMUNAL VEREDA SAN ANTONIO	28,17	MEDIO
	JUNTA DE ACCION COMUNAL DE LA VEREDA EL CARMEN	89,04	INVIABLE SANITARIAMENTE
	JUNTA DE ACCION COMUNAL DE LA VEREDA ALTO DEL REY - CENTRO	34,71	MEDIO
	JUNTA DE ACCION COMUNAL DE LA VEREDA ALTO DEL REY - EL MANZANO	50,16	ALTO
	JUNTA DE ACCION COMUNAL DE LA VEREDA ALTO DEL REY - CENTRO DE LA CRUZ	39,25	ALTO
	ADMINISTRACION PUBLICA COOPERATIVA DE AGUA POTABLE Y SANEAMIENTO	13,35	BAJO



INFORME DE GESTIÓN (2017)

CÓDIGO: F-GED03-01

VERSIÓN: 01

FECHA: 23-08-2013

MUNICIPIO	ACUEDUCTO	IRCA 2017	NIVEL DE RIESGO
	BASICO DE ILES - EMCOILES-ESP		
	JUNTA ADMINISTRADORA DEL ACUEDUCTO DE LA VEREDA TAMBURAN	38,9	ALTO
	JUNTA DE ACCION CONUNAL DE LA VEREDA LOMA ALTA	66,84	ALTO
	JUNTA DE ACCION COMUNAL DE LA VEREDA EL COMÚN	66,06	ALTO
	ASOCIACIÓN JUNTA ADMINISTRADORA DEL ACUEDUCTO VEREDA EL PORVENIR MUNICIPIO DE ILES	43,38	ALTO
	JUNTA ADMINISTRADORA DE ACUEDUCTO DEL SECTOR EL CAPULI BAJO	34,45	MEDIO
	JUNTA DE ACCION COMUNAL VEREDA URBANO	53,6	ALTO
IMUÉS	ASOCIACION DE USUARIOS ADMINISTRADORA DE SERVICIOS PUBLICOS DE ACUEDUCTO. ALCANTARILLADO Y ASEO. ASUASPIM	0	SIN RIESGO
	ASOCIACION JUNTA ADMINISTRADORA DE ACUEDUCTO CENTRAL PEDREGAL	23,26	MEDIO
	JUNTA DE ACCION COMUNAL DEL ACUEDUCTO PEDREGAL URBANIZACION	14,72	MEDIO
	ASOCIACION JUNTA ADMINISTRADORA DE ACUEDUCTO PILCUAN VIEJO	8,72	BAJO
	JUNTA ADMINISTRADORA DE ACUEDUCTO PILCUAN LA RECTA	28,63	MEDIO
	ASOCIACION DE USUARIOS DE ACUEDUCTO SANTA ANA	5,51	BAJO
	ASOCIACION DE USUARIOS DE ACUEDUCTO EL PESCADILLO	0	SIN RIESGO
	ASOCIACION DE USUARIOS ADMINISTRADORA DE ACUEDUCTO ASCOALIZAL	89,74	INVIALE SANITARIAMENTE
	JUNTA DE ACCION COMUNAL DE LA VEREDA CAMUESTES	89,74	INVIALE SANITARIAMENTE
	JUNTA DE ACCION COMUNAL DE LA VEREDA CUARCHUD	84,29	INVIALE SANITARIAMENTE



INFORME DE GESTIÓN (2017)

CÓDIGO: F-GED03-01

VERSIÓN: 01

FECHA: 23-08-2013

MUNICIPIO	ACUEDUCTO	IRCA 2017	NIVEL DE RIESGO
	JUNTA DE ACCION COMUNAL DE LA VEREDA SANTA ROSA	56,74	ALTO
	JUNTA DE ACCION COMUNAL DE LA VEREDA SILAMA	77,19	ALTO
	JUNTA DE ACCION COMUNAL VEREDA EL PORTACHUELO	91,63	INVIABLE SANITARIAMENTE
	JUNTA DE ACCION COMUNAL VEREDA SAN ISIDRO ALTO	90,47	INVIABLE SANITARIAMENTE
	ASOCIACION DE USUARIOS ADMINISTRADORES DE SERVICIO PUBLICO DE ACUEDUCTO DE LA VEREDA SAN ISIDRO BAJO ASUANIS	67,74	ALTO
	JUNTA DE ACCION COMUNAL VEREDA EL CARMEN	90,74	INVIABLE SANITARIAMENTE
	ASOCIACION DE USUARIOS ADMINISTRADORA DE SERVICIO PUBLICO DE ACUEDUCTO DE LAS VEREDAS DE ALMAG. BELLA VISTA ALTO. LA LOMA Y PAREDON.	40,02	ALTO
	ASOCIACION JUNTA ADMINISTRADORA DE ACUEDUCTO Y ALCANTARILLADO VENCEDORES CAMPO ALEGRE	78,9	ALTO
	JUNTA DE ACCION COMUNAL DE LA VEREDA IMBUED	89,75	INVIABLE SANITARIAMENTE
	ASOCIACION DE USUARIOS ADMINISTRADORA DE SERVICIO PUBLICO DE ACUEDUCTO DE LAS VEREDAS DE IMBUED Y SAN PEDRO BAJO	67,95	ALTO
LA LLANADA	EMPRESA DE SERVICIOS PUBLICOS MANANTIAL DEL CEDRO.	3,92	SIN RIESGO
	ACUEDUCTO EL GIGANTE.	67,03	ALTO
	JUNTA DE ACCION COMUNAL VEREDA LA FLORESTA	73,02	ALTO
	JUNTA DE ACCION COMUNAL VEREDA LA PALMA	39,29	ALTO
	JUNTA DE ACCION COMUNAL VEREDA EL GUARANGO	85,75	INVIABLE SANITARIAMENTE
	JUNTA DE ACCION COMUNAL VEREDA EL MACO	45,59	ALTO



INFORME DE GESTIÓN (2017)

CÓDIGO: F-GED03-01

VERSIÓN: 01

FECHA: 23-08-2013

MUNICIPIO	ACUEDUCTO	IRCA 2017	NIVEL DE RIESGO
	JUNTA DE ACCION COMUNAL VEREDA EL MURCIELAGO	39,29	ALTO
	JUNTA DE ACCION COMUNAL VEREDA SAN FRANCISCO	73,96	ALTO
	JUNTA DE ACCION COMULA VEREDA EL VERGEL.	73,96	ALTO
	JUNTA DE ACCION COMUNAL VEREDA EL PALMAR	73,39	ALTO
	JUNTA DE ACCION COMUNAL VEREDA LA FLORIDA.	73,39	ALTO
LA UNIÓN	EMPRESA DE SERVICIOS PUBLICOS MUNICIPALES DE LA UNION NARIÑO (EMLUNION)	10,28	BAJO
	JUNTA DE ACCION COMUNAL DEL BARRIO LA PASCUITA	81,16	INVIABLE SANITARIAMENTE
	JUNTA ADMINISTRATIVA DE ACUEDUCTO BARRIO SUCRE	72,94	ALTO
	ASOCIACION ACUEDUCTO REGIONAL LA CAÑADA	82,27	INVIABLE SANITARIAMENTE
	ASOCIACION JUNTA ADMINISTRADORA DE ACUEDUCTO CAMPO ALEGRE VEREDA VILLAMARIA	58,75	ALTO
	JUNTA ADMINISTRADORA ACUEDUCTO LA ALPUJARRA	71,42	ALTO
	ASOCIACION JUNTA ADMINISTRADORA DE ACUEDUCTO VEREDA LA CASTILLA	59,1	ALTO
	ASOCIACION DE GESTION Y PROGRESO JUNTA DE ACUEDUCTO VEREDA DE CHAGUARURCO , SECTOR BELLAVISTA	64,53	ALTO
	ASOCIACION DE GESTION Y PROGRESO JUNTA DE ACUEDUCTO VEREDA DE CHAGUARURCO, SECTOR CENTRO	64,53	ALTO
	ASOCIACION DE GESTION Y PROGRESO JUNTA DE ACUEDUCTO VEREDA DE CHAGUARURCO, SECTOR LA LA JA	69,82	ALTO
	ASOCIACION AGRO ECOLOGICA LA PRADERA A	82,47	INVIABLE SANITARIAMENTE



INFORME DE GESTIÓN (2017)

CÓDIGO: F-GED03-01

VERSIÓN: 01

FECHA: 23-08-2013

MUNICIPIO	ACUEDUCTO	IRCA 2017	NIVEL DE RIESGO
	JUNTA DE ACCION COMUNAL PRADERA B	77,75	ALTO
	JUNTA DE ACCION COMUNAL DE LA VEREDA LA MERCED, SECTOR UNO	72,94	ALTO
	JUNTA DE ACCION COMUNAL DE LA VEREDA LA MERCED, SECTOR DOS	93,12	INVIABLE SANITARIAMENTE
	JUNTA ADMINISTRADORA DE ACUEDUCTO DEFENSORES DEL AGUA V/ BUENOS AIRES	84,3	INVIABLE SANITARIAMENTE
	JUNTA ADMINISTRATIVA DE ACUEDUCTO PEÑABLANCA -LA FRAGUA	85,85	INVIABLE SANITARIAMENTE
	GRUPO COMUNITRIO CHILCAL ALTO	59,1	ALTO
	JUNTA DE CUSILLO BAJO	82,96	INVIABLE SANITARIAMENTE
	ACUEDUCTO JUNTA CUSILLO ALTO	59,1	ALTO
	JUNTA ADMINISTRADORA ACUEDUCTO SANTA TERESITA	69,82	ALTO
	JUNTA DE ACCION COMUNAL SAUCE B	82,96	INVIABLE SANITARIAMENTE
	JUNTA ADMINISTRADORA LOS CUSILLOS PRIMERA ETAPA V/ SAUCE A	88,24	INVIABLE SANITARIAMENTE
	JUNTA ADMINISTRADORA DE ACUEDUCTO CHILCAL BAJO	83,52	INVIABLE SANITARIAMENTE
	ASOCIACION CAMPESINA ACUEDUCTO EL JARDIN DEL CORREGIMIENTO DE SANTANDER	64,53	ALTO
	JUNTA ADMINISTRADORA DE ACUEDUCTO SANTANDER	80,37	INVIABLE SANITARIAMENTE
	JUNTA ADMINISTRADORA ACUEDUCTO VEREDA CUCHILLAS PEÑAS BLANCAS.	87,05	INVIABLE SANITARIAMENTE
	ASOCIACION JUNTA ADMINISTRADORA ACUEDUCTO LA CALDERA	66,63	ALTO
	ASOCIACION GESTORES DEL FUTURO VEREDA LA BETULIA	69,82	ALTO
	ASOCIACION DE ACUEDUCTO LOS CUSILLOS ETAPA DOS V/ REYES	82,92	INVIABLE SANITARIAMENTE



INFORME DE GESTIÓN (2017)

CÓDIGO: F-GED03-01

VERSIÓN: 01

FECHA: 23-08-2013

MUNICIPIO	ACUEDUCTO	IRCA 2017	NIVEL DE RIESGO
	ASOCIACION ACUEDUCTO DOMICILIARIO OLIVOS	65,44	ALTO
	ASOCIACION JUNTA ADMINISTRADORA DE ACUEDUCTO VEREDA LA PLAYA	72,94	ALTO
	VEREDA DE LLANOGRANDE	58,7	ALTO
	JUNTA DE ACCION COMUNAL DE LA VEREDA DE QUIROZ ALTO	80,37	INVIABLE SANITARIAMENTE
	ASOCIACION JUNTA DE USUAIOS ACUEDUCTO VIEJO QUIROZ ALTO	75,09	ALTO
	VEREDA DE PALO VERDE	75,59	ALTO
	JUNTA ADMINISTRADORA DE ACUEDUCTO VEREDA EL SALADO	57,14	ALTO
LOS ANDES	ASOCIACION JUNTA ADMINISTRADORA DEL ACUEDUCTO ALCANTARILLADO Y ASEO DE SOTOMAYOR "EMPOSOTOMAYOR"	0,19	SIN RIESGO
	ACUEDUCTO EL CARRIZAL	73,96	ALTO
	ACUEDUCTO EL PARAISO	78,62	ALTO
	ACUEDUCTO EL HUILQUE	72,79	ALTO
	ACUEDUCTO EL CHAMIZAL	87,04	INVIABLE SANITARIAMENTE
	ACUEDUCTO EL PALACIO	73,02	ALTO
	ACUEDUCTO EL ALTO	81,62	INVIABLE SANITARIAMENTE
	ASOCIACION JUNTA ADMINISTRADORA DE ACUEDUCTO VEREDA LA LOMA	77,2	ALTO
	ASOCIACION JUNTA ADMINISTRADORA DE ACUEDUCTO EL ARENAL Y VILLANUEVA	86,03	INVIABLE SANITARIAMENTE
	ASOCIACION JUNTA ADMINISTRADORA DE ACUEDUCTO VEREDA LA TRAVESIA PRIMERA ETAPA	86,03	INVIABLE SANITARIAMENTE



INFORME DE GESTIÓN (2017)

CÓDIGO: F-GED03-01

VERSIÓN: 01

FECHA: 23-08-2013

MUNICIPIO	ACUEDUCTO	IRCA 2017	NIVEL DE RIESGO
	ACUEDUCTO LA TRAVESIA ALTA	86,94	INVIABLE SANITARIAMENTE
	ACUEDUCTO AURORA BAJO 1	73,96	ALTO
	ACUEDUCTO AURORA BAJO 2	86,06	INVIABLE SANITARIAMENTE
	ACUEDUCTO EL BOQUERON	79,73	ALTO
	ACUEDUCTO SAN VICENTE	66,14	ALTO
	ACUEDUCTO PROVIDENCIA	66,14	ALTO
	JUNTA ADMINISTRADORA ACUEDUCTO REGIONAL LA PLANADA	58,65	ALTO
	ACUEDUCTO LOMA POTREROS	66,09	ALTO
	ACUEDUCTO CAMPO BELLO	73,45	ALTO
	ASOCIACION JUNTA ADMINISTRADORA DE ACUEDUCTO LA PALMA DE LA VEREDA PANGUS	77,73	ALTO
	ACUEDUCTO LAS DELICIAS	73,03	ALTO
	ACUEDUCTO LOS GUABOS	72,89	ALTO
	ACUEDUCTO EL PITAL	73,45	ALTO
	ACUEDUCTO LA ESMERALDA	54,91	ALTO
	ACUEDUCTO EL PLACER	85,91	INVIABLE SANITARIAMENTE
MAGÜI	URBANO	78,38	ALTO
POTOSÍ	URBANO	25,69	MEDIO
	ALTO SINAI	46,49	ALTO



INFORME DE GESTIÓN (2017)

CÓDIGO: F-GED03-01

VERSIÓN: 01

FECHA: 23-08-2013

MUNICIPIO	ACUEDUCTO	IRCA 2017	NIVEL DE RIESGO
	ANTONIO NARIÑO	48,71	ALTO
	BAJO SINAI	54,01	ALTO
	CARDENAS	66,65	ALTO
	CERRO GORDO	79,75	ALTO
	CUASPUD NUCLEO	9,13	BAJO
	CUATRO ESQUINAS	25,78	MEDIO
	LA CORTADERA	58,44	ALTO
	LA FLORIDA Y LOS LAURELES	34,59	MEDIO
	LA VILLA	46,95	ALTO
	LOMA DEL MEDIO	61,78	ALTO
	LOS ALISOS	89,74	INVIABLE SANITARIAMENTE
	MAGDALENA Y CARRIZAL	72,81	ALTO
	MUESES	60,67	ALTO
	SAN ANTONIO	71,43	ALTO
	SAN LUIS	9,08	BAJO
YAMUESQUER	25,78	MEDIO	
PUPIALES	EMSERP	14,94	MEDIO
	IMBULA	18,63	MEDIO



Instituto
Departamental
de Salud de Nariño

INFORME DE GESTIÓN (2017)

CÓDIGO: F-GED03-01

VERSIÓN: 01

FECHA: 23-08-2013

MUNICIPIO	ACUEDUCTO	IRCA 2017	NIVEL DE RIESGO
	ASOCIACION IMBULA GRANDE- ASOCIACIÓN DE USUARIOS MANANTIAL DEL SUR	73,81	ALTO
	ACUEDUCTO LAS ORQUDEAS	62,53	ALTO
	ACUEDUCTO CASA FRIA	67,85	ALTO
	ACUEDUCTO CHIRES	51,92	ALTO
	ACUEDUCTO PIACUN	SD	SD
	ACUEDUCTO ESPINO SUR	89,43	INVIABLE SANITARIAMENTE
	ACUEDUCTO VIEJO J,M,H - ASUAV JMH	16,12	MEDIO
	ACUEDUCTO EL DIAMANTE	67,03	ALTO
ROBERTO PAYÁN	URBANO	56,27	ALTO
SAN BERNARDO	JUNTA ADMINISTRADORA VILLA MARIA	73,05	ALTO
	JUNTA ADMINISTRADORA LA PRIMAVERA	68,47	ALTO
	JUNTA ADMINISTRADORA SABANETAS	81	INVIABLE SANITARIAMENTE
	JUNTA ADMINISTRADORA LOS ARBOLES	73,26	ALTO
	JUNTA ADMINISTRADORA SAN FRANCISCO	66,44	ALTO
	JUNTA ADMINISTRADORA PUEBLO VIEJO	68,93	ALTO
	JUNTA ADMINISTRADORA AGUACILLAS	75,65	ALTO
	JUNTA ADMINISTRADORA SAN VICENTE	78,82	ALTO
	JUNTA ADMINISTRADORA SAN ANTONIO ALTO	74,43	ALTO



INFORME DE GESTIÓN (2017)

CÓDIGO: F-GED03-01

VERSIÓN: 01

FECHA: 23-08-2013

MUNICIPIO	ACUEDUCTO	IRCA 2017	NIVEL DE RIESGO
	JUNTA ADMINISTRADORA SAN ANTONIO BAJO	52,39	ALTO
	JUNTA ADMINISTRADORA BELLO HORIZONTE	77,75	ALTO
	JUNTA ADMINISTRADORA PINDAL BAJO	82,22	INVIABLE SANITARIAMENTE
	JUNTA ADMINISTRADORA LOS ALPES	75,65	ALTO
	JUNTA ADMINISTRADORA LA FLORIDA	64,93	ALTO
	JUNTA ADMINISTRADORA VILLA NUEVA	82,03	INVIABLE SANITARIAMENTE
	JUNTA ADMINISTRADORA LA VEGA EL PAILON	67,03	ALTO
	JUNTA ADMINISTRADORA MIRADOR LA PLAYA BAJA	38,46	MEDIO
	JUNTA ADMINISTRADORA LA MINA	86,36	INVIABLE SANITARIAMENTE
	JUNTA ADMINISTRADORA MIRADOR LA PLAYA ALTA	38,46	ALTO
	JUNTA ADMINISTRADORA PINDAL ALTO	67,03	ALTO
	JUNTA ADMINISTRADORA EMPOSAN	2,68	SIN RIESGO
	JUNTA ADMINISTRADORA PLAZUELAS	74,43	ALTO
	JUNTA ADMINISTRADORA DE ACUEDUCTO VEREDA LA ESMERALDA	57,14	ALTO
	JUNTA ADMINISTRADORA PEÑAS BLANCAS	90,5	INVIABLE SANITARIAMENTE
ALDANA	URBANO	4.7	SIN RIESGO
	SAN LUIS	0	SIN RIESGO
	LA LAGUNA	0	SIN RIESGO


INFORME DE GESTIÓN (2017)

CÓDIGO: F-GED03-01

VERSIÓN: 01

FECHA: 23-08-2013

MUNICIPIO	ACUEDUCTO	IRCA 2017	NIVEL DE RIESGO
	CHAQUILULO	66.12	ALTO
	MUESAS	1.99	SIN RIESGO
	GUESPUD	13.24	BAJO
ANCUYA	URBANO	12.49	BAJO
	JUNTA ADMINISTRADORA DE ACUEDUCTO TABLON YANANCHA	40.78	ALTO
	JUNTA DE ACCION COMUNAL SANTA ROSA DE INDO	36.79	ALTO
	JUNTA DE ACCION COMUNAL EL LIMONAL	72.07	ALTO
	JUNTA DE ACCION COMUNAL EL COLLAL	72.72	ALTO
	JUNTA ADMINISTRADORA DE ACUEDUCTO EL LLANO	69.36	ALTO
	JUNTA DE ACCION COMUNAL LA QUINUA	84.93	INVIABLE SANITARIAMENTE
	VEREDA EL INGENIO	49.17	ALTO
	JUNTA DE ACCION COMUNAL GUAPUMA GUAYABAL	78.57	ALTO
	JUNTA DE ACCION COMUNAL EL ROSARIO	88.52	INVIABLE SANITARIAMENTE
	JUNTA DE ACCION COMUNAL SAN ANTONIO	58.69	ALTO
	ASOCIACION INTEGRAL ACUEDUCTO LA LOMA	48.04	ALTO
	JUNTA DE ACCION COMUNAL SANTA ROSA DE L INGENIO	42.39	ALTO
JUNTA DE ACCION COMUNAL CASA VIEJA	74.47	ALTO	
JUNTA DE ACCION COMUNAL CRUZ DE MAYO	72.07	ALTO	


INFORME DE GESTIÓN (2017)

CÓDIGO: F-GED03-01

VERSIÓN: 01

FECHA: 23-08-2013

MUNICIPIO	ACUEDUCTO	IRCA 2017	NIVEL DE RIESGO
	ASOCIACION ADMINISTRADORA DE ACUEDUCTO EL PEDREGAL	83.1	INVIABLE SANITARIAMENTE
	JUNTA DE ACCION COMUNAL LA PALMA	37.74	ALTO
	JUNTA DE ACUEDUCTO EL CUJACAL	39.84	ALTO
	JUNTA DE ACCION COMUNAL SAN LUIS	52.73	ALTO
	JUNTA DE ACCION COMUNAL CEBALLOS	77.52	ALTO
	JUNTA DE ACCION COMUNAL EL BALCON	48.44	ALTO
	JUNTA DE ACCION COMUNAL COCHA BLANCA	72.64	ALTO
	JUNTA DE ACCION COMUNAL ESTANCO BARRANCAS	58.69	ALTO
CONSACA	URBANO	15,1	MEDIO
	ALTO BOMBONA - CONSACA	67,81	ALTO
	EL JUNCAL EL EDEN	61,64	ALTO
	SAN RAFAEL	84,17	INVIABLE SANITARIAMENTE
	TINAJILLAS	64,52	ALTO
	EL CUCHO	35,29	ALTO
	LA AGUADA	SD	SD
	CAMPAMENTO	33,41	MEDIO
	CARIACO	54,2	ALTO
	CHURUPAMBA Y CAJABAMBA	28,25	MEDIO



INFORME DE GESTIÓN (2017)

CÓDIGO: F-GED03-01

VERSIÓN: 01

FECHA: 23-08-2013

MUNICIPIO	ACUEDUCTO	IRCA 2017	NIVEL DE RIESGO
	EL GUABO	71,08	ALTO
	EL HATILLO	83,43	INVIABLE SANITARIAMENTE
	EL HATILLO BAJO	80,35	INVIABLE SANITARIAMENTE
	LA LOMA	0,88	SIN RIESGO
	PALTAPAMBA	21,12	MEDIO
	RUMIPAMBA CARACOL - ALFONSO LOPEZ	75,95	ALTO
	SAN JOSE DEL SALADO- EL SALADO	11,02	BAJO
	VERACRUZ	17,64	MEDIO
	BOMBONA	76,53	ALTO
	VILLA INES	67,61	ALTO
	VILLA ROSA	41,96	ALTO
	JOSEPE	68,26	ALTO
	SAN SEBASTIAN	84,31	INVIABLE SANITARIAMENTE
CONTADERO	URBANO	0	SIN RIESGO
	A.LOMA DE YAEZ	21,42	MEDIO
	ALDEA DE MARIA	31,7	MEDIO
	CHORRERA NEGRA	29,05	MEDIO
	SANTO DOMINGO	75,36	ALTO



INFORME DE GESTIÓN (2017)

CÓDIGO: F-GED03-01

VERSIÓN: 01

FECHA: 23-08-2013

MUNICIPIO	ACUEDUCTO	IRCA 2017	NIVEL DE RIESGO
	OSPINA PEREZ	64,7	ALTO
	LAS DELICIAS	54,73	ALTO
	ISCUAZAN	SD	SD
	EL CONTADERITO	68,89	ALTO
	LA PROVIDENCIA	40,03	ALTO
	LA JOSEFINA	57,37	ALTO
	SIMON BOLIVAR	35,5	ALTO
	EL CAPULI	75	ALTO
	EL JUNCAL	82,21	INVIABLE SANITARIAMENTE
	QUISNAMUEZ	73,21	ALTO
	LAS CUEVAS	64,7	ALTO
	EL CULANTRO	69,61	ALTO
	SAN ANDRES	64,7	ALTO
	EL MANZANO	89,29	INVIABLE SANITARIAMENTE
	SANTA ISABEL	87,82	INVIABLE SANITARIAMENTE
CUASPUD	URBANO	30,17	MEDIO
	EMPOCARLOSAMA (SAN FRANCISCO EL SOCORRO SAN FRANCISCO DE MONTENEGROS SAN FRANCISCO DE ARELLANOS	23,89	MEDIO
	CHAVISNAN	29,32	MEDIO



INFORME DE GESTIÓN (2017)

CÓDIGO: F-GED03-01

VERSIÓN: 01

FECHA: 23-08-2013

MUNICIPIO	ACUEDUCTO	IRCA 2017	NIVEL DE RIESGO
	EL CARCHI	18,83	MEDIO
	YAPURQUER	23,52	MEDIO
CUMBITARA	URBANO	0	SIN RIESGO
	ACUEDUCTO EL DESIERTO	0	SIN RIESGO
	CUEDUCTO EL CONSUELO	76,14	ALTO
	ACUEDUCTO SAN ANTONIO	64,96	ALTO
	ACUEDUCTO LA TOLA	64,93	ALTO
	ACUEDUCTO SAN LUIS	64,93	ALTO
	ACUEDUCTO VEITICUATRO ALTO	57,14	ALTO
	ACUEDUCTO VEITICUATRO BAJO	78,58	ALTO
	ACUEDUCTO EL CAUCHO	42,2	ALTO
	CUEDUCTO LLANO VERDE	47,5	ALTO
	ACUEDUCTO LA ESPERANZA	72,72	ALTO
	ACUEDUCTO CAMPO BELLO	72,72	ALTO
	ACUEDUCTO TABILES	81,67	INVIABLE SANITARIAMENTE
	ACUEDUCTO CRISTO REY	75,47	ALTO
	ACUEDUCTO BELLA VISTA	86,79	INVIABLE SANITARIAMENTE
ACUEDUCTO LA SALA	2,72	ALTO	



INFORME DE GESTIÓN (2017)

CÓDIGO: F-GED03-01

VERSIÓN: 01

FECHA: 23-08-2013

MUNICIPIO	ACUEDUCTO	IRCA 2017	NIVEL DE RIESGO
	ACUEDUCTO LOMA DE ARROZ	27,27	ALTO
	ACUEDUCTO AMINDA	72,72	ALTO
	ACUEDUCTO PAN DE AZUCAR	SD	SD
	ACUEDUCTO PIZANDA	45,08	ALTO
	ACUEDUCTO LA HERRADURA	77,74	ALTO
EL ROSARIO	URBANO	3,6	SIN RIESGO
	ACUEDUCTO ESMERALDAS	69,87	ALTO
	ASO VALLE DE CUMBITARA MINIDISTRITO DE RIEGO	90,5	INVIABLE SANITARIAMENTE
	JUNTA ADMINISTRADORA DE ACUEDUCTO RIO GRANDE	78,34	ALTO
	JUNTA ADMINISTRADORA DE ACUEDUCTO MINI DISTRITO DE RIOEGO LA PLANADA	70,1	ALTO
	JUNTA ADMINISTRADORA DE ACUEDUCTO EL VADO	84,35	INVIABLE SANITARIAMENTE
	DISTRITO DE RIEGO MARTIN PEREZ	70,1	ALTO
	JUNTA DE ACCION COMUNAL LA GUACA	46,45	ALTO
	ACUEDUCTO PUEBLO NUEVO	66,62	ALTO
	JUNTA DE ACCION COMUNAL SANJOSE DE LA MONTAÑA	64,28	ALTO
	JUNTA ADMINISTRADORA DE ACUEDUCTO LA SIERRA	74,72	ALTO
	JUNTA DE ACCION COMUNAL VEREDA EL SUSUPIRO	56,33	ALTO
	JUNTA DE ACCION COMUNAL LA CLAUDIA	66,62	ALTO



Instituto
Departamental
de Salud de Narino

INFORME DE GESTIÓN (2017)

CÓDIGO: F-GED03-01

VERSIÓN: 01

FECHA: 23-08-2013

MUNICIPIO	ACUEDUCTO	IRCA 2017	NIVEL DE RIESGO
	JUNTA ADMINISTRADORA DE ACUEDUCTO PALERMO	78,15	ALTO
	JUNTA ADMINISTRADORA DE ACUEDUCTO SANTA ISABEL	85,14	INVIABLE SANITARIAMENTE
	ACUEDUCTO EL VERGEL	69,87	INVIABLE SANITARIAMENTE
	ACUEDUCTO EL VAPOR	63,15	ALTO
	JUNTA ADMINISTRADORA ACUEDUCTO LA RECOGIDA	64,52	ALTO
	ACUEDUCTO EL RINCON	57,14	ALTO
EL TAMBO	URBANO	9.85	BAJO
	JUNTA ACCION COMUNAL ACUEDUCTO BARRIO SAN JOSE	0	SIN RIESGO
	JUNTA ACCION COMUNAL ALTO SANO	0	SIN RIESGO
	JUNTA ACCION COMUNAL AMINDA	32.35	MEDIO
	JUNTA ACCION COMUNAL HUMITARO	32.35	MEDIO
	JUNTA ACCION COMUNAL LLANOS DE MANCHABAJOY	26.40	MEDIO
	JUNTA ADMINISTRADORA ACUEDUCTO ALTO SAN PABLO	45.58	ALTO
	JUNTA ADMINISTRADORA ACUEDUCTO BARRIO EL PORVENIR	32.35	MEDIO
	JUNTA ADMINISTRADORA ACUEDUCTO BARRIO EL ROSAL	67.85	ALTO
	JUNTA ADMINISTRADORA ACUEDUCTO BARRIO MENTIDERO	32.12	MEDIO
	JUNTA ADMINISTRADORA ACUEDUCTO BARRIO RICAURTE	8.72	BAJO
	JUNTA ADMINISTRADORA ACUEDUCTO CAPULI DE MINAS	39.29	ALTO



INFORME DE GESTIÓN (2017)

CÓDIGO: F-GED03-01

VERSIÓN: 01

FECHA: 23-08-2013

MUNICIPIO	ACUEDUCTO	IRCA 2017	NIVEL DE RIESGO
	JUNTA ADMINISTRADORA ACUEDUCTO CAPULI DE MINAS, LA ESPADA. SECTOR BAJO	28.95	MEDIO
	JUNTA ADMINISTRADORA ACUEDUCTO CAPULI DE MINAS, SAN JOSE DEL CIDRAL, LA ESPADA	52.16	ALTO
	JUNTA ADMINISTRADORA ACUEDUCTO CAPULI GRANDE	77.17	ALTO
	JUNTA ADMINISTRADORA ACUEDUCTO CASCAJAL BAJO	0	SIN RIESGO
	JUNTA ADMINISTRADORA ACUEDUCTO CHAGRAURCO	44.11	ALTO
	JUNTA ADMINISTRADORA ACUEDUCTO CHUZA	5.51	BAJO
	JUNTA ADMINISTRADORA ACUEDUCTO EL PLACER	46.29	ALTO
	JUNTA ADMINISTRADORA ACUEDUCTO EL TAMBILLO	26.40	MEDIO
	JUNTA ADMINISTRADORA ACUEDUCTO GRANADILLO	40.7	ALTO
	JUNTA ADMINISTRADORA ACUEDUCTO LA CAFELINA	85.07	INVIABLE SANITARIAMENTE
	JUNTA ADMINISTRADORA ACUEDUCTO LA GRANJA EL HUILQUE	51.09	ALTO
	JUNTA ADMINISTRADORA ACUEDUCTO LA GRANJA OJO DE AGUA	36.98	ALTO
	JUNTA ADMINISTRADORA ACUEDUCTO LA OVEJERA, AZOGUE, PUEBLO VIEJO	17.44	MEDIO
	JUNTA ADMINISTRADORA ACUEDUCTO LA SULTANA	85.29	INVIABLE SANITARIAMENTE
	JUNTA ADMINISTRADORA ACUEDUCTO LAS PALMAS	5.09	BAJO
	JUNTA ADMINISTRADORA ACUEDUCTO PLAN VERDE	0	SIN RIESGO
	JUNTA ADMINISTRADORA ACUEDUCTO POTRERILLO	15.85	MEDIO
	JUNTA ADMINISTRADORA ACUEDUCTO RICAURTE, MEXICO, SAN JOSE DEL CIDRAL	0	SIN RIESGO


INFORME DE GESTIÓN (2017)

CÓDIGO: F-GED03-01

VERSIÓN: 01

FECHA: 23-08-2013

MUNICIPIO	ACUEDUCTO	IRCA 2017	NIVEL DE RIESGO
	JUNTA ADMINISTRADORA ACUEDUCTO SAN PABLO BAJO, SAN PEDRO Y LOS LIMOS	22..05	MEDIO
	JUNTA ADMINISTRADORA ACUEDUCTO TANGUANA	33.45	MEDIO
	JUNTA ADMINISTRADORA ACUEDUCTO TROJAYACO	40.44	ALTO
	JUNTA PRO ACUEDUCTO BELLO HORIZONTE	81.26	INVIABLE SANITARIAMENTE
GUALMATAN	URBANO	30,9	MEDIO
	CHARANDU	27,07	MEDIO
	CUATIS	0	SIN RIESGO
	DOS CAMINOS	38,39	ALTO
	LOMA ALTA	67,49	ALTO
	PANECILLO	6,45	BAJO
	SAN ANTONIO	0	SIN RIESGO
	LOMA DEL MEDIO	0	SIN RIESGO
	COFRADIA	10,56	BAJO
	CEDROS	76,63	ALTO
LA FLORIDA	URBANO	9,4	BAJO
	JAA SECTOR ORIENTAL	0	SIN RIESGO
	JAA PANCHINDO	39,01	ALTO
	JAA PANCHINDO BAJO	47,05	ALTO



INFORME DE GESTIÓN (2017)

CÓDIGO: F-GED03-01

VERSIÓN: 01

FECHA: 23-08-2013

MUNICIPIO	ACUEDUCTO	IRCA 2017	NIVEL DE RIESGO
	JAA BARRANQUITO	39,78	ALTO
	JAA BARRANCO	22,38	MEDIO
	JAA PLAZUELAS	32,61	MEDIO
	JAA GARCES ALTO	18,13	BAJO
	JAA GARCES BAJO	18,03	MEDIO
	JAA LOMA LARGA	0	SIN RIESGO
	JAA CACIQUE BAJO	10,75	BAJO
	JAA RODEO - MACO	23,25	MEDIO
	JAA BELLAVISTA	33,59	MEDIO
	JAA ROBLES	36,76	ALTO
	JAA PUCARA	62,54	ALTO
	JAA ACHUPALLAS	0	SIN RIESGO
	JAA MATITUY	22,05	MEDIO
	ASOCIACION INTERVEREDAL SAN FRANCISCO	58,82	ALTO
	ASOCIACION INTERVEREDAL TUNJA GRANDE	59,7	ALTO
	JAC ZARAGOZA _ LA VICTORIA	59,92	ALTO
	ABASTO DE AGUA YUNGUILLA	52,84	ALTO
	ABASTO DE AGUA PICACHO	58,69	ALTO



INFORME DE GESTIÓN (2017)

CÓDIGO: F-GED03-01

VERSIÓN: 01

FECHA: 23-08-2013

MUNICIPIO	ACUEDUCTO	IRCA 2017	NIVEL DE RIESGO
	JAA SANTANA	72,92	ALTO
	JAA LA COLINA	40,56	ALTO
	JAC CATAUQUILLA	58,69	ALTO
LEIVA	URBANO	31,3	MEDIO
	AGUAS NUEVAS	62,9	ALTO
	CGTO EL TABLON	75,47	ALTO
	LA PLANADA	74,09	ALTO
	CAMPO ALEGRE	74,09	ALTO
	FLORIDA BAJA	75,47	ALTO
	EL PALMAR	68,26	ALTO
	VILLA BAJA	75,47	ALTO
	BUENA VISTA	63,2	ALTO
	LOS PLANES	63,2	ALTO
	LAS HUERTAS	63,68	ALTO
	EL OFRIO	73,44	ALTO
	LAS DELICIAS	73,38	ALTO
	LA ESPERANZA	57,14	ALTO
	CAÑADUZAL	82,68	INVIABLE SANITARIAMENTE


INFORME DE GESTIÓN (2017)

CÓDIGO: F-GED03-01

VERSIÓN: 01

FECHA: 23-08-2013

MUNICIPIO	ACUEDUCTO	IRCA 2017	NIVEL DE RIESGO
	PUERTO NUEVO	21,42	MEDIO
	SANTA LUCIA	70,47	ALTO
LINARES	URBANO	11,5	BAJO
	PARTICULAR URBANO - LINARES	66.89	ALTO
	NACHAO - LINARES	64.85	ALTO
	ARBOLEDA - LINARES	78.34	ALTO
	LA LAGUNA - LINARES	63.87	ALTO
	LA MINA - LINARES	82.27	INVIABLE SANITARIAMENTE
	SAN FRANCISCO - FÁTIMA - LINARES	78.19	ALTO
	SAN FRANCISCO CENTRO - LINARES	47.32	ALTO
	SAN FRANCISCO - SAN JOSE - LINARES	28.57	MEDIO
	TABILES, EL RECREO, EL PALMAR	76.19	ALTO
	ACUEDUCTO VEREDAS TAMBILLO DE BRAVOS, LA COCHA, PARAPETOS	79.53	ALTO
	ACUEDUCTO VEREDA ALTO DE ARANDA	64.46	ALTO
	SAN JOSE DE POROTO - LINARES	57.14	ALTO
	LA PALMA - LINARES	39.61	ALTO
	BELLAVISTA, LA TOLA, LLANOGRANDE	65.23	ALTO
EL GUAITARA - LINARES	75.09	ALTO	



INFORME DE GESTIÓN (2017)

CÓDIGO: F-GED03-01

VERSIÓN: 01

FECHA: 23-08-2013

MUNICIPIO	ACUEDUCTO	IRCA 2017	NIVEL DE RIESGO
	VENDEAHUJA - LINARES	87.63	INVIABLE SANITARIAMENTE
	TAMBILLO DE ACOSTAS - LINARES	82.14	INVIABLE SANITARIAMENTE
	LA ENSILLADA - LINARES	69.46	ALTO
	ACUEDUCTO VEREDA EL MOTILON	69.26	ALTO
	VEREDA CUATRO ESQUINAS	76.195	ALTO
	ACUEDUCTO VEREDAS PACUAL, GRAMAL	49.02	ALTO
	ACUEDUCTO VEREDA MONTECLARO	66.30	ALTO
	ACUEDUCTO BELLAFLORIDA, PROVIDENCIA, EL TABLON	78.09	ALTO
	ACUEDUCTO VEREDA SAN ANTONIO	86.04	INVIABLE SANITARIAMENTE
	PEQUEÑO ABASTO EL HIGUERONAL	78.77	ALTO
	EL GRAMAL	66.62	ALTO
	DOS QUEBRADAS	65.35	ALTO
	LAGUNA CENTRO	57.14	ALTO
	EL TABLON	48.44	ALTO
PUERRES	URBANO	14,6	MEDIO
	EL PARAMO	21,42	MEDIO
	LA LAGUNA	78,57	ALTO
	TESCUAL BAJO	88,46	INVIABLE SANITARIAMENTE



INFORME DE GESTIÓN (2017)

CÓDIGO: F-GED03-01

VERSIÓN: 01

FECHA: 23-08-2013

MUNICIPIO	ACUEDUCTO	IRCA 2017	NIVEL DE RIESGO
	CHITAMAR	45,37	ALTO
	TESCUAL ALTO	88,87	INVIABLE SANITARIAMENTE
	LOMA LARGA	21,42	MEDIO
	LOMA REDONDA	57,14	ALTO
	PALOS VERDE	88,46	INVIABLE SANITARIAMENTE
	LA HACIENDA	82,96	INVIABLE SANITARIAMENTE
	EL LLANO	89,39	INVIABLE SANITARIAMENTE
	EL ESCRITORIO	70,49	ALTO
	LA CHORRERA	21,42	MEDIO
	LOS ARRAYANES	54,11	ALTO
	SAN MATEO	79,75	ALTO
	SAN MIGUEL	93,12	INVIABLE SANITARIAMENTE
	TRES CRUCES	57,14	ALTO
	MAICIRA	89,28	INVIABLE SANITARIAMENTE
	YANALE	92,01	INVIABLE SANITARIAMENTE
	EL PAILÓN	63,63	ALTO
	MONOPAMBA	51,12	ALTO
	LA PLAYA	55,61	ALTO



INFORME DE GESTIÓN (2017)

CÓDIGO: F-GED03-01

VERSIÓN: 01

FECHA: 23-08-2013

MUNICIPIO	ACUEDUCTO	IRCA 2017	NIVEL DE RIESGO
	DESMONTES BAJOS	34,78	MEDIO
	DESMONTES ALTOS	0	SIN RIESGO
	LA ESPERANZA	83,63	INVIABLE SANITARIAMENTE
NARIÑO	URBANO	16,3	MEDIO
	ALTO PRADERA	0	SIN RIESGO
	PUEBLO VIEJO	18,63	MEDIO
	SILENCIO	19,91	MEDIO
	ACUEDUTO EL CHORRILLO	0	SIN RIESGO
POLICARPA	URBANO	58	ALTO
	EL ROSAL	65,78	ALTO
	ALTAMIRA	67,23	ALTO
	EL CRUCERO	0	SIN RIESGO
	EL PEDREGAL	54,86	ALTO
	BELLAVISTA	75,28	ALTO
	SAN ANTONIO	72,89	ALTO
	CAMPO ALEGRE	66,51	ALTO
	SAN PABLO	78,57	ALTO
	RESTREPO	42,85	ALTO



INFORME DE GESTIÓN (2017)

CÓDIGO: F-GED03-01

VERSIÓN: 01

FECHA: 23-08-2013

MUNICIPIO	ACUEDUCTO	IRCA 2017	NIVEL DE RIESGO
	PANECILLO	75,31	ALTO
	LA TOLDADA	67,69	ALTO
	EJIDO	56,72	ALTO
	MADRIGAL	73,95	ALTO
	SANTA CRUZ	67,45	ALTO
	SANTA ROSA	64,52	ALTO
	SAN ROQUE	71,42	ALTO
	LA MONTAÑA	66,51	ALTO
	LAS CANOAS	77,34	ALTO
	EL CERRO	69,,92	ALTO
	LAS DELICIAS	41,96	ALTO
	LA INDEPENDENCIA	68,17	ALTO
	EREDA BETANIA LA PALOMA	21,42	MEDIO
PROVIDENCIA	URBANO	0	SIN RIESGO
	ACUEDUCTO FLORESTA	64,28	ALTO
	ACUEDUCTO FLORESTA SALADO	74,17	ALTO
	ACUEDUCTO FLORIDA	52,09	ALTO
	ACUEDUCTO GUADRAHUMA	64,52	ALTO



INFORME DE GESTIÓN (2017)

CÓDIGO: F-GED03-01

VERSIÓN: 01

FECHA: 23-08-2013

MUNICIPIO	ACUEDUCTO	IRCA 2017	NIVEL DE RIESGO
	ACUEDUCTO GUADRAHUMA CUCHILLA	59,1	ALTO
	ACUEDUCTO GUANAMA SECTOR ESCUELA	44,16	ALTO
	ACUEDUCTO PLACER	74,82	ALTO
	ACUEDUCTO RANCHERIA	79,54	ALTO
	ACUEDUCTO RANCHERIA CENTRO	72,07	ALTO
	ACUEDUCTO ROSARIO	66,89	ALTO
	ACUEDUCTO SALADO GRANDE	72,75	ALTO
	SALADO GRANDE SECTOR ESCUELA	38,73	ALTO
	ACUEDUCTO SAN FRANCISCO	52,88	ALTO
	ACUEDUCTO SANTA LUCIA	66,62	ALTO
	ACUEDUCTO TANDAYAN	75,47	ALTO
	ACUEDUCTO VILLA MARIA ALTO	88,37	INVIABLE SANITARIAMENTE
	ACUEDUCTO VILLA MARIA BAJO	59,1	ALTO
	ACUEDUCTO VILLA GUANAMA PARAMILLO BAJO	49,99	ALTO
	ACUEDUCTO BETANIA	24,21	MEDIO
	ACUEDUCTO RANCHERIA SECTOR ESCUELA	74,08	ALTO
	ACUEDUCTO VILLA MARIA ESCUELA	63,68	ALTO
	ACUEDUCTO VILLA NUEVA	66,62	ALTO



INFORME DE GESTIÓN (2017)

CÓDIGO: F-GED03-01

VERSIÓN: 01

FECHA: 23-08-2013

MUNICIPIO	ACUEDUCTO	IRCA 2017	NIVEL DE RIESGO
SAMANIEGO	URBANO	67,22	ALTO
	EL PLACER NUEVO	79,64	ALTO
	EL PLACER VIEJO	84,36	INVIABLE SANITARIAMENTE
	ACUEDUCTO VILLA DEL ROSARIO	73,87	ALTO
	ALTO CANADA HIGRON	73,38	ALTO
	ALTO CANADA EL CEDRO	73,38	ALTO
	ACUEDUCTO EL CANSINO	59,31	ALTO
	CIMARRONES	84,28	INVIABLE SANITARIAMENTE
	Alto Pacual 1	50,10	ALTO
	Alto Pacual 2	67,40	ALTO
	Alto Pacual 3	67,00	ALTO
	ALTO SALADO	58,28	ALTO
	EL SALADO SECTOR BAJO	78,24	ALTO
	ARCHIDUQUE	88,04	INVIABLE SANITARIAMENTE
	BAJO CANADA SECTOR 1	89,45	INVIABLE SANITARIAMENTE
	BAJO CANADA SECTOR ALTO	74,45	ALTO
	BAJO CANADA SECTOR CENTRO	89,45	INVIABLE SANITARIAMENTE
	BELLA VISTA	80,37	INVIABLE SANITARIAMENTE



INFORME DE GESTIÓN (2017)

CÓDIGO: F-GED03-01

VERSIÓN: 01

FECHA: 23-08-2013

MUNICIPIO	ACUEDUCTO	IRCA 2017	NIVEL DE RIESGO
	BOLIVAR	58,65	ALTO
	CAMPO ALEGRE	83,54	INVIABLE SANITARIAMENTE
	CARTAGENA VIEJO	89,02	INVIABLE SANITARIAMENTE
	CARTAGENA NUEVO	89,26	INVIABLE SANITARIAMENTE
	CHINCHAL	93,12	INVIABLE SANITARIAMENTE
	CHUGULDI	86,17	INVIABLE SANITARIAMENTE
	CHUPINAGAN	69,13	ALTO
	DOÑA ANA	82,03	INVIABLE SANITARIAMENTE
	EL BERMEJAL	79,76	ALTO
	EL BONETE	82,68	INVIABLE SANITARIAMENTE
	CABUYAL	80,37	INVIABLE SANITARIAMENTE
	CARRIZAL	89,74	INVIABLE SANITARIAMENTE
	CERRO GORDO	89,74	INVIABLE SANITARIAMENTE
	EL CILINDRO	90,79	INVIABLE SANITARIAMENTE
	GUADUAL NUEVO	81,00	INVIABLE SANITARIAMENTE
	GUADUAL VIEJO	81,00	INVIABLE SANITARIAMENTE
	ACUEDUCTO EL LIMO	76,20	ALTO
	EL LLANO	74,48	ALTO



INFORME DE GESTIÓN (2017)

CÓDIGO: F-GED03-01

VERSIÓN: 01

FECHA: 23-08-2013

MUNICIPIO	ACUEDUCTO	IRCA 2017	NIVEL DE RIESGO
	EL MOLINO	86,79	INVIABLE SANITARIAMENTE
	EL MOSQUERAL	93,12	INVIABLE SANITARIAMENTE
	EL NARANJAL	74,10	ALTO
	EL PARTIDERO	81,00	INVIABLE SANITARIAMENTE
	EL PICHUELO	85,55	INVIABLE SANITARIAMENTE
	EL PILCHE	82,38	INVIABLE SANITARIAMENTE
	GERMAN	89,74	INVIABLE SANITARIAMENTE
	SALTUSAM	56,33	ALTO
	LA CAPILLA SECTOR BAJO	57,14	ALTO
	LA CAPILLA CENTRO	50,31	ALTO
	LA CAPILLA CHAMANA	84,24	INVIABLE SANITARIAMENTE
	LA CAPILLA SECTOR GUINDAR	68,17	ALTO
	LA CAPILLA SECTOR ALTO	38,85	ALTO
	LA CEJA	64,37	ALTO
	LA FLORESTA	75,13	ALTO
	LA LAGUNA	57,14	ALTO
	LA MEZA	60,20	ALTO
	LAS COCHAS	85,85	INVIABLE SANITARIAMENTE



INFORME DE GESTIÓN (2017)

CÓDIGO: F-GED03-01

VERSIÓN: 01

FECHA: 23-08-2013

MUNICIPIO	ACUEDUCTO	IRCA 2017	NIVEL DE RIESGO
	LOS PINOS	82,92	INVIABLE SANITARIAMENTE
	MARANGUAY	89,74	INVIABLE SANITARIAMENTE
	MOTILON SECTOR UNO	75,13	ALTO
	MOTILÓN SECTOR 2	75,13	ALTO
	MOTILÓN SECTOR 3	75,13	ALTO
	OBANDO	73,73	ALTO
	PIEDRA BLANCA LOMA CENTRAL	82,03	INVIABLE SANITARIAMENTE
	PIEDRA BLANCA LOMA MELOS	79,92	ALTO
	PIEDRA BLANCA LOMA RODRIGUEZ ALTO	73,73	ALTO
	PIEDRA BLANCA LOMA RODRIGUEZ BAJO	72,77	ALTO
	PUERCHAG NUEVO	74,82	ALTO
	PUERCHAG SECTOR VIEJO	82,03	INVIABLE SANITARIAMENTE
	SACAMPUEZ	83,54	INVIABLE SANITARIAMENTE
	SAN AGUSTIN	73,71	ALTO
	SAN GREGORIO	79,34	ALTO
	SAN LUIS DEL 60	65,47	ALTO
	PLAN DE SAN MARTÍN	36,36	ALTO
	SANTA CATALINA	68,10	ALTO



INFORME DE GESTIÓN (2017)

CÓDIGO: F-GED03-01

VERSIÓN: 01

FECHA: 23-08-2013

MUNICIPIO	ACUEDUCTO	IRCA 2017	NIVEL DE RIESGO
	SANTA ROSA	91,72	INVIABLE SANITARIAMENTE
	SARACONCHO	91,20	INVIABLE SANITARIAMENTE
	TANAMA	82,38	INVIABLE SANITARIAMENTE
	SECTOR 20 DE JULIO	79,27	ALTO
	VILLA FLOR	91,37	INVIABLE SANITARIAMENTE
	VISTA HERMOSA	89,43	INVIABLE SANITARIAMENTE
	YUNGUILLA NUEVO	88,04	INVIABLE SANITARIAMENTE
	YUNGUILLA VIEJO	89,45	INVIABLE SANITARIAMENTE
	CORREDOR SAN JUAN	91,34	INVIABLE SANITARIAMENTE
	EL TUNDAL	88,46	INVIABLE SANITARIAMENTE
	SANTA MARIA	60,20	ALTO
	SAN FRANCISCO	86,36	INVIABLE SANITARIAMENTE
	LA PALMA	87,41	INVIABLE SANITARIAMENTE
	LA ESMERALDA	57,14	ALTO
SAN LORENZO	URBANO	10,8	BAJO
	BARRIO LOS ROBLES	66,61	ALTO
	SAN LORENZO	SD	SD
	BARRIO PANAMERICANO	66,21	ALTO



INFORME DE GESTIÓN (2017)

CÓDIGO: F-GED03-01

VERSIÓN: 01

FECHA: 23-08-2013

MUNICIPIO	ACUEDUCTO	IRCA 2017	NIVEL DE RIESGO
	BELLA VISTA	66	ALTO
	EL YUNGA	64,93	ALTO
	ARMENIA	72,72	ALTO
	LOS NARANJOS	72,72	ALTO
	LA LADERA	SD	SD
	SAN PABLO	66,89	ALTO
	SANTA MARTHA	71,75	ALTO
	SANTA RITA	72,71	ALTO
	SAN FELIPE	86,45	INVIABLE SANITARIAMENTE
	PALMIRA	69,21	ALTO
	BOLIVAR	71,75	ALTO
	SAN RAFAEL	70,89	ALTO
	CORPUS	64,52	ALTO
	EL PEDREGAL	52,36	ALTO
	MIRADOR	64,52	ALTO
	LA CABAÑA	41,8	ALTO
	SAN FRANCISCO	64,52	ALTO
	EL PLACER	56,33	ALTO



INFORME DE GESTIÓN (2017)

CÓDIGO: F-GED03-01

VERSIÓN: 01

FECHA: 23-08-2013

MUNICIPIO	ACUEDUCTO	IRCA 2017	NIVEL DE RIESGO
	EL RECODO	89,28	INVIABLE SANITARIAMENTE
	MADROÑERO BAJO	72,17	ALTO
	MADROÑERO ALTO	72,57	ALTO
	EL CARMEN	44,6	ALTO
	SAN JOSE ALTO	88,2	INVIABLE SANITARIAMENTE
	SAN JOSE BAJO	75,17	ALTO
	SAN CLEMENTE	75,19	ALTO
	EL MUYO	57,14	ALTO
	SAN VICENTE	91,2	INVIABLE SANITARIAMENTE
	VALPARAISO ALTO	58,69	ALTO
	VALPARAISO BAJO	77,19	ALTO
	SANTA CECILIA	56,33	ALTO
	LA LAGUNA ALTA	56,33	ALTO
	LA LAGUNA BAJA	56,33	ALTO
	LA ESTANCIA	68,99	ALTO
	LA PRADERA	85,02	INVIABLE SANITARIAMENTE
	SANTACRUZ	90,79	INVIABLE SANITARIAMENTE
	LA HONDA	79,94	ALTO


INFORME DE GESTIÓN (2017)

CÓDIGO: F-GED03-01

VERSIÓN: 01

FECHA: 23-08-2013

MUNICIPIO	ACUEDUCTO	IRCA 2017	NIVEL DE RIESGO
	LA PALMA	74,17	ALTO
	SAN GERARDO ALTO	78,24	ALTO
	SAN GERARDO BAJO	80,44	INVIABLE SANITARIAMENTE
	LOS PINOS	74,17	ALTO
	EL GUABO	79,53	ALTO
	LOS CRISTALES	79,94	ALTO
	VEGAS	41,07	ALTO
	SALINAS	86,74	INVIABLE SANITARIAMENTE
	SAN ANTONIO	80,71	INVIABLE SANITARIAMENTE
	VUELTA HONDA	77,46	ALTO
	EL CHEPE	58,69	ALTO
	EL CAJETO	78,51	ALTO
SANDONA	ZONA URBANA	0	SIN RIESGO
	BARRIOS HERNANDO GÓMEZ, MELENDEZ, AVENIDA CENTENARIO, CAMPO ALEGRE Y PORVENIR	9,01	BAJO
	VEREDA SAN JOSE	0	SIN RIESGO
	VEREDA SAN JOSE	11,19	BAJO
	VEREDA SANTA ROSA CENTRO	8,72	BAJO
	VEREDA SANTA ROSA ALTO	30,97	MEDIO



INFORME DE GESTIÓN (2017)

CÓDIGO: F-GED03-01

VERSIÓN: 01

FECHA: 23-08-2013

MUNICIPIO	ACUEDUCTO	IRCA 2017	NIVEL DE RIESGO
	VEREDA SANTA BARBARA	0	SIN RIESGO
	CORREGIMIENTO EL INGENIO (PLAN INGENIO, VEINTE DE JULIO, BOHORQUEZ, LA FLORESTA, MUNDO LOMA, INGENIO CENTRO)	0	SIN RIESGO
	VEREDA SAN ANDRÉS	19,91	MEDIO
	VEREDA SAN ANDRÉS	17,44	MEDIO
	VEREDA PARAGUAY	19,705	MEDIO
	VEREDA SAN FERNANDO	0	SIN RIESGO
	VEREDA SAN ANTONIO	9,145	BAJO
	VEREDA ALTO INGENIO	8,72	BAJO
	VEREDA ALTO INGENIO	1,07	SIN RIESGO
	VEREDA ALTO INGENIO	0	SIN RIESGO
	VEREDA EL BALCON	0	SIN RIESGO
	ALTO JIMENEZ Y EL MACO	13,06	MEDIO
	CORREGIMIENTO DE SAN MIGUEL (LA REGADERA, SAN MIGUEL, SSAN FRANCISCO, LAS DELICIAS)	4,5	SIN RIESGO
	VEREDA LA REGADERA	8,72	BAJO
	VEREDA LA REGADERA	0	SIN RIESGO
	VEREDA SAN ISIDRO	23,525	MEDIO
	VEREDA SAN ISIDRO	8,82	BAJO
	VEREDA SAN ISIDRO	23,525	MEDIO



INFORME DE GESTIÓN (2017)

CÓDIGO: F-GED03-01

VERSIÓN: 01

FECHA: 23-08-2013

MUNICIPIO	ACUEDUCTO	IRCA 2017	NIVEL DE RIESGO
	VEREDA CHAVEZ	9,59	BAJO
	VEREDA CHAVEZ	50,695	ALTO
	VEREDA DORADA GUAITARA	0	SIN RIESGO
	VEREDA LA COCHA	57,415	ALTO
	VEREDA ROMA	0	SIN RIESGO
	VEREDA EL CHUPADERO	0	SIN RIESGO
	VEREDA PORTOVIEJO	48,095	ALTO
	VEREDA LA JOYA	31,115	MEDIO
	VEREDA EL VERGEL - SECTOR SAN PABLO	0,62	SIN RIESGO
	VEREDA SAN ANDRÉS	23,255	MEDIO
	VEREDAS LA LOMA, CRUZ DE ARADA, SAN ANTONIO ALTO, SAN BERNARDO, SAN GABRIEL, BOLIVAR, EL VERGEL, EL TAMBILLO, FELICIANA, BELLAVISTA, SAN BERNARDO GUAITARA Y SECTOR ALTAMIRA	0	SIN RIESGO
SANTCRUZ	URBANO	13,6	BAJO
	JAA. CANDAGAN	72,47	ALTO
	ASUPUZPAN	64,28	ALTO
	CHIPACUED	40,38	ALTO
	CORRALIRA	68,5	ALTO
	LA INGA	48,57	ALTO



**Instituto
Departamental
de Salud de Nariño**

INFORME DE GESTIÓN (2017)

CÓDIGO: F-GED03-01

VERSIÓN: 01

FECHA: 23-08-2013

MUNICIPIO	ACUEDUCTO	IRCA 2017	NIVEL DE RIESGO
	ASUPACUAL, vereda Santa Rosa	47,31	ALTO
	CHAPUESQUER	88,41	INVIABLE SANITARIAMENTE
	JAA. MANCHAG	48,57	ALTO
	AGUAS GUAMANCHAG	47,07	ALTO
	BALALAIKA PIPALA	57,14	ALTO
	SAN MARTIN	91,34	INVIABLE SANITARIAMENTE
	AGUAS TAQUELAN	89,28	INVIABLE SANITARIAMENTE
	CHANGUAN	74,44	ALTO
	CHAGUEZ	60,3	ALTO
	JAA. LAS BRISAS	67,09	ALTO
	PIZILTEZ	82,22	INVIABLE SANITARIAMENTE
	CUALCHAG	63,87	ALTO
	PEDREGAL	17,49	MEDIO
	ARRAYAN	88,465	INVIABLE SANITARIAMENTE
	QUEBRADA HONDA	35,71	ALTO
	AGUAS DIAMANTE	68,99	ALTO
	JAA. CUESTA DE LA CRUZ	58,18	ALTO
	AGUAS PIARAMAG	68,1	ALTO



INFORME DE GESTIÓN (2017)

CÓDIGO: F-GED03-01

VERSIÓN: 01

FECHA: 23-08-2013

MUNICIPIO	ACUEDUCTO	IRCA 2017	NIVEL DE RIESGO
	AGUAS PORVENIR	56,81	ALTO
	JAA. LA CIENEGA	49,99	ALTO
TAMINANGO	URBANO	21,1	MEDIO
	REMOLINO	35,48	ALTO
	EL SALADO	30,67	MEDIO
	EL PARAMO	38,75	ALTO
	TURBAMBILLA	69,78	ALTO
	REGIONAL	58,67	ALTO
BELEN	EMPOBELEN E.S.P	13,9	BAJO
	B/ CIUDAD JARDIN	79,9	ALTO
	B/ LA INDEPENDENCIA	70,7	ALTO
	POTRERITO - SEBASTIANILLO	89,62	INVIABLE SANITARIAMENTE
	PALMA CHICA	70,22	ALTO
	ESPERANZA - CAMPO MARIA	72,04	ALTO
	PLANES ALTO	66,96	ALTO
	SANTA ROSA	79,98	ALTO
	PLANES BAJO	77,92	ALTO
	EL BRONCAZO	81,94	INVIABLE SANITARIAMENTE



INFORME DE GESTIÓN (2017)

CÓDIGO: F-GED03-01

VERSIÓN: 01

FECHA: 23-08-2013

MUNICIPIO	ACUEDUCTO	IRCA 2017	NIVEL DE RIESGO
	SAN ANTONIO	67,76	ALTO
	PEÑA NEGRA	SD	SD
CHACHAGUI	Empochachagüí E. S. P.	10,3	BAJO
	Acueducto Sánchez-Convento	22,4	MEDIO
	Acueducto Sánchez-Chamano	88,0	INVIABLE SANITARIAMENTE
	Acueducto Las Lomitas	85,2	INVIABLE SANITARIAMENTE
	Acueducto Padua	11,0	BAJO
	Acueducto Pasizara	69,4	ALTO
	Acueducto Casabuy - Las Palmas	8,7	BAJO
	Acueducto Bellavista	34,8	MEDIO
	Acueducto La Morabia	48,0	ALTO
	Acueducto La Cruz	85,9	INVIABLE SANITARIAMENTE
	Acueducto Portachuelo	74,2	ALTO
	Acueducto Matarredonda	85,9	INVIABLE SANITARIAMENTE
	Acueducto Palmas Bajo	69,4	ALTO
	Acueducto Hato Viejo	70,5	ALTO
	Acueducto Robles	58,7	ALTO
Acueducto vereda Hatillo Panamericano	74,1	ALTO	



INFORME DE GESTIÓN (2017)

CÓDIGO: F-GED03-01

VERSIÓN: 01

FECHA: 23-08-2013

MUNICIPIO	ACUEDUCTO	IRCA 2017	NIVEL DE RIESGO
	Acueducto La Victoria	90,5	INVIABLE SANITARIAMENTE
	Acueducto El Saladito	82,4	INVIABLE SANITARIAMENTE
	Acueducto La Floresta	39,8	ALTO
	Acueducto El Cundur	85,1	INVIABLE SANITARIAMENTE
	Acueducto El comun	80,9	INVIABLE SANITARIAMENTE
	Acueducto Comfamiliar (Privado)	0,0	SIN RIESGO
	Acueducto el trisagio	89,5	INVIABLE SANITARIAMENTE
	Acueducto Hatillo padua nuevo	65,9	ALTO
	Acueducto hatillo antiguo	37,7	ALTO
	Acueducto robles alto	61,1	ALTO
	Acueducto la montana	89,5	INVIABLE SANITARIAMENTE
	Acueducto la Germania	51,4	ALTO
	Acueducto laguada	72,4	ALTO
	Vergel Alto	82,4	INVIABLE SANITARIAMENTE
	san francisco	43,7	ALTO
COLON	Aguacolon	0,00	SIN RIESGO
	El Bordo I	70,74	ALTO
	El Bordo II	73,70	ALTO



INFORME DE GESTIÓN (2017)

CÓDIGO: F-GED03-01

VERSIÓN: 01

FECHA: 23-08-2013

MUNICIPIO	ACUEDUCTO	IRCA 2017	NIVEL DE RIESGO
	El Paraiso	70,74	ALTO
	Seccion Pueblo	79,75	ALTO
	La Victoria I	51,80	ALTO
	la Victoria II	8,80	BAJO
	David Alto	71,42	ALTO
	San Carlos	66,55	ALTO
	Las Lajas	88,1	INVIABLE SANITARIAMENTE
	Buesaco	81,62	INVIABLE SANITARIAMENTE
	Villanueva	20,01	MEDIO
	Guaitarilla	79,18	ALTO
	David Bajo	83,56	INVIABLE SANITARIAMENTE
	Cimarronas	82,35	INVIABLE SANITARIAMENTE
	La Plata	73,39	ALTO
	La Florida	73,44	ALTO
	cujacal-helechal	62,73	ALTO
	Loma de Ganado	75,15	ALTO
	Loma de Ortiz	79,83	ALTO
	El Macal	62,73	ALTO



INFORME DE GESTIÓN (2017)

CÓDIGO: F-GED03-01

VERSIÓN: 01

FECHA: 23-08-2013

MUNICIPIO	ACUEDUCTO	IRCA 2017	NIVEL DE RIESGO
	Alto de Villanueva	45,02	ALTO
	Las Lajas Parte Baja	73,77	ALTO
EL CHARCO	UNIDAD ADMINISTRATIVA ESPECIAL DE SERVICIOS PUBLICOS	15,15	MEDIO
FRANCISCO PIZARRO	ACUEDUCTO MUNICIPAL FRANCISCO PIZARRO - SALAHONDA	43,79	ALTO
	BOCAS DE RAMOS NO FUNCIONA	FUERA D FUNCIONAMIENTO	FF
	SAN PEDRO DEL VINO NO FUNCIONA	FUERA D FUNCIONAMIENTO	FF
IPIALES	EMPRESAS DE OBRAS SANITARIAS DE LA PROVINCIA DE OBANDO EMPOOBANDO E.S.P	3,57	SIN RIESGO
	EMPRESAS DE OBRAS SANITARIAS DE LA PROVINCIA DE OBANDO EMPOOBANDO E.S.P	8,72	BAJO
	JUNTA ADMINISTRADORA DE ACUEDUCTO ANIMAS	79,17	ALTO
	JUANTA ADMINISTRADORA DE ACUEDUTO BOQUERON	37,03	ALTO
	JUNAT ADMIISTRADORA DE ACUEDUCTOINTERVEREDAL CHARANDÚ	80,77	INVIABLE SANITARIAMENTE
	JUNTA ADMINISTRADORA DE ACUEDUCTO LOMA DE ZURAS	84,82	INVIABLE SANITARIAMENTE
	JUNTA DE ACCION COMUNAL EL ROSAL	57,3	ALTO
	JUNTA ADMINISTRADORA DE ACUDUCTO SAN JUAN	0	SIN RIESGO
	ASOCIACION JUNTA ADMINISTRADORA DE ACUEDUCTO CHAGUAIPE CENTRO	83,16	INVIABLE SANITARIAMENTE
	JUNTA ADMINISTRADORA DE ACUEDUEDUCT Y OBRAS VARIAS TUSANDALA	86,36	ALTO
	JUNATA ADMINISTRADORA DE ACUEDUCTO LLANO GRANDE	61,06	ALTO
	JUNTA ADMINISTRADORA DE ACUEDUEDUCTCAPULI BAJO	90,31	INVIABLE SANITARIAMENTE



Instituto
Departamental
de Salud de Nariño

INFORME DE GESTIÓN (2017)

CÓDIGO: F-GED03-01

VERSIÓN: 01

FECHA: 23-08-2013

MUNICIPIO	ACUEDUCTO	IRCA 2017	NIVEL DE RIESGO
	ASOCIACION JUNTA ADMINISTRADORA DE ACUEDUCTO DE CUTUAQUER	90,84	INVIABLE SANITARIAMENTE
	JUNTA ADMINISTRADORA DE ACUEDUCTO LA FLORESTA	73,52	ALTO
	ASOCIACIÓN JUNTA ADMINISTRADORA DE ACUEDUCTO YARAMAL	91,17	INVIABLE SANITARIAMENTE
	COMUNIDAD EL ARRAYAN	61,06	ALTO
	JUNTA ADMINISTRADORA DE ACUEDUCTO CAPULI ALTO	72,45	ALTO
	JUNTA DE ACCION COMUNAL EL CULTUN	53,95	ALTO
	ASOCIACION JUNTA ADMISTRADORA DE ACUEDUCTO EL MIRADOR	65,86	ALTO
	JUNTA ADMISTRADORA DE ACUEDUCTOEL ROSARIO	90,86	INVIABLE SANITARIAMENTE
	JUNTA ADMINISTRADORA DE ACUEDUCTO EL SALADO	88,97	INVIABLE SANITARIAMENTE
	ASOTABLON LA OREJUELA	78,93	ALTO
	JUNTA DE ACCION COMUNAL LA PALMA	88,97	INVIABLE SANITARIAMENTE
	COAAVIC LA VICTORIA	81,89	INVIABLE SANITARIAMENTE
	JUNTA ADMISTRADORA DE ACUEDUCTO SAN ANTONIO	81,89	INVIABLE SANITARIAMENTE
	SAN JOSÉ ALTO	63,35	ALTO
	PENJAMO	85,91	INVIABLE SANITARIAMENTE
	ASOCIACION JUNTA ADMINISTRADORA DE ACUEDUCTO SANTA FE	92,22	INVIABLE SANITARIAMENTE
	JUNTA ADMINISTRADORA DE ACUEDUCTO TELIZ	89,74	INVIABLE SANITARIAMENTE
	ASOCIACIÓN JUNTA ADMINSTRADORA DE ACUEDUCTO TEQUEZ	86,02	INVIABLE SANITARIAMENTE



INFORME DE GESTIÓN (2017)

CÓDIGO: F-GED03-01

VERSIÓN: 01

FECHA: 23-08-2013

MUNICIPIO	ACUEDUCTO	IRCA 2017	NIVEL DE RIESGO
	JUNTA ADMISTRADORA DE ACUEDUCTOTEQUEZ - URAMBUD	84,45	INVIABLE SANITARIAMENTE
	JUNTA ADMINSTRADORA DE ACUEDUCTO URAMBUD	91,89	INVIABLE SANITARIAMENTE
	JUNTA ADMINSTRADORA DE ACUEDUCTO VILLA MORENO	68,32	ALTO
	JUNTA ADMISTRADORA DE ACUEDUCTOVILLAFLO	60,17	ALTO
	SUCUMBIOS LIBERTAD	79,34	ALTO
	SUCUMBIOS EMPALME	79,34	ALTO
	JUNTA ADMINISTRADORA DE ACUEDUCTO YANALA ALTO	91,01	INVIABLE SANITARIAMENTE
	JUNTA ADMINISTRADORA DE ACUEDUCTO ARRAYAN 1	56,53	ALTO
	JUNTA ADMINISTRADORA DE ACUEDUCTO CHAGUAIPE ALTO	88,02	INVIABLE SANITARIAMENTE
	ASOCIACION JUNTA ADMINISTRADORA DE ACUEDUCTO VEREDA VILLAFLO ASJADVIF	22,16	MEDIO
	JUNTA ADMINISTRADORA DE ACUEDUCTO VILLA MORENO 1	57,14	ALTO
	ASOCIACION JUNTA ADMINISTRADORA DE ACUEDUCTO SAN JOSE ALTO	75,45	ALTO
	CAMELLONES	58,72	ALTO
LA CRUZ	ALTO DE LEDEZMAS	SD	SD
	ALTOSANO	28,57	MEDIO
	ESCANDOY	88,37	INVIABLE SANITARIAMENTE
	BUENAVISTA	79,2	ALTO
	BUENAVISTA BAJA	79,2	ALTO



INFORME DE GESTIÓN (2017)

CÓDIGO: F-GED03-01

VERSIÓN: 01

FECHA: 23-08-2013

MUNICIPIO	ACUEDUCTO	IRCA 2017	NIVEL DE RIESGO
	CABUYALES	61,06	ALTO
	CAMPOBELLO	92,1	INVIABLE SANITARIAMENTE
	COFRADIA	5,45	BAJO
	EL CARMEN	77,09	ALTO
	EL PALMAL	45,08	ALTO
	EL PARAMIRO	61,06	ALTO
	EL PLACER	77,1	ALTO
	EL REGADIO	25,13	MEDIO
	EL SALADO	47,66	ALTO
	EL TROJE	13,63	BAJO
	EL TABOR	67,03	ALTO
	LA CABAÑA	22,9	MEDIO
	LA CIENEGA	69,21	ALTO
	LA ESTANCIA	27,27	MEDIO
	LA PALMA	53,01	ALTO
	LA VEGA	70,22	ALTO
	LAS ANIMAS	86,36	INVIABLE SANITARIAMENTE
	LAS ARADAS	70,22	ALTO



INFORME DE GESTIÓN (2017)

CÓDIGO: F-GED03-01

VERSIÓN: 01

FECHA: 23-08-2013

MUNICIPIO	ACUEDUCTO	IRCA 2017	NIVEL DE RIESGO
	LOMA LARGA	93,12	INVIABLE SANITARIAMENTE
	PAZISARA	76,92	ALTO
	SAN ANTONIO	79,2	ALTO
	SAN GERARDO	91,08	INVIABLE SANITARIAMENTE
	SAN RAFAEL	25,13	MEDIO
	TAJUMBINA	78,29	ALTO
	BARRIO BELEN	22,16	MEDIO
	EMPOCRUZ	9,82	BAJO
MALLAMA	acueducto Chambu	26,96	MEDIO
	Acueducto Guabo	28,84	MEDIO
	Acueducto Piedrancha	27,68	MEDIO
	Acueducto Carmelo	35,61	ALTO
	Acueducto Arco	39,13	ALTO
	Acueducto San Miguel	28,57	MEDIO
	Acueducto Chucunes	46,22	ALTO
	Acueducto San Jorge	68,26	ALTO
	Acueducto Coataquer	47,07	ALTO
	Acueducto Curcuel	68,83	ALTO



INFORME DE GESTIÓN (2017)

CÓDIGO: F-GED03-01

VERSIÓN: 01

FECHA: 23-08-2013

MUNICIPIO	ACUEDUCTO	IRCA 2017	NIVEL DE RIESGO
	Acueducto Pususquer	36,36	ALTO
	Acueducto Pueran	SD	SD
	Acueducto Guaises	58,87	ALTO
	Acueducto Tercan	42,85	ALTO
	Acueducto Mallama	SD	SD
	Acueducto Puspued	21,42	MEDIO
	Acueducto La Oscurana	58,88	ALTO
OLAYA HERRERA	ACUASAT	22,76	MEDIO
	SAN JOSE LA TURBIA	91,34	INVIABLE SANITARIAMENTE
	LAS MARIAS	91,12	INVIABLE SANITARIAMENTE
	MERIZALDE	93,67	INVIABLE SANITARIAMENTE
	EL CARMEN	90,21	INVIABLE SANITARIAMENTE
	CALABAZAL	91,25	INVIABLE SANITARIAMENTE
OSPINA	ACUEDUCTO CASCO URBANO	8,56	BAJO
	ACUEDUCTO CUADQUIRAN	80,56	INVIABLE SANITARIAMENTE
	ACUEDUCTO SAN JOSE	22,05	MEDIO
	ACUEDUCTO SAN ANTONIO	74,84	ALTO
	ACUEDUCTO SAN MIGUEL MANZANO	86,08	INVIABLE SANITARIAMENTE



INFORME DE GESTIÓN (2017)

CÓDIGO: F-GED03-01

VERSIÓN: 01

FECHA: 23-08-2013

MUNICIPIO	ACUEDUCTO	IRCA 2017	NIVEL DE RIESGO
	NARIÑO	69,88	ALTO
	ACUEDUCTO REGIONAL LAS LOMAS, CUNCHILA	77,17	ALTO
	ACUEDUCO SAN ISIDRO -LA FLORIDA	77,02	ALTO
	ACUEDUCTO SAN VICENTE	27,4	MEDIO
RICAURTE	ECOOPAR RICAURTE	70,77	ALTO
	ECOOPAR ACUEDUCTO PILISPI I	82,92	INVIABLE SANITARIAMENTE
	ECOOPAR ACUEDUCTO PILISPI II	78,34	ALTO
	ECOPAR CHAMBU I	67,03	ALTO
	ECOPAR CHAMBU II	67,03	ALTO
	ACUEDUCTO ZARAGOZA	78,57	ALTO
	ACUEDUCTO PUEBLO VIEJO	59,1	ALTO
	ECOOPAR ACUEDUCTO OSPINA PEREZ	67,03	ALTO
	ACUEDUCTO GUADUAL	80,63	INVIABLE SANITARIAMENTE
	ECOOPAR ACUEDUCTO PALMAR CARRETERA	72,34	ALTO
	ACUEDUCTO PALMAR MONTAÑA	72,34	ALTO
	ACUEDUCTO PALPIS	72,72	ALTO
	ACUEDUCTO CUAQUER VIEJO	74,43	ALTO
	ECOOPAR ACUEDUCTO ALTO CARTAGENA	57,14	ALTO



INFORME DE GESTIÓN (2017)

CÓDIGO: F-GED03-01

VERSIÓN: 01

FECHA: 23-08-2013

MUNICIPIO	ACUEDUCTO	IRCA 2017	NIVEL DE RIESGO
	ACUEDUCTO SAN FRANCISCO	86,36	ALTO
	ECOOPAR ACUEDUCTO SAN PABLO	58,64	ALTO
	ECOOPAR ACUEDUCTO SAN ISIDRO I	67,4	ALTO
	ECOOPAR ACUEDUCTO SAN ISIDRO II	73,23	ALTO
	RESGUARDO EL EDEN	43,18	ALTO
SAN PABLO	A. BRICEÑO	50,8	ALTO
	A. INTEGRADO	71,76	ALTO
	A. INTEGRADO	35,71	ALTO
	A. LAGUNITAS	71,95	ALTO
	A. LAS JUNTAS	89,28	INVIABLE SANITARIAMENTE
	A. LA CUCHILLA	83,58	INVIABLE SANITARIAMENTE
	A. DERRUMBES	81,9	INVIABLE SANITARIAMENTE
	A. DIAMANTE	74,17	ALTO
	A. LA FLORIDA	67,4	ALTO
	A. ESCUBILLAL	39,6	ALTO
	A. NUEVA FLORIDA	79,22	ALTO
	A. CANTARRANO	79,71	ALTO
	A. LADERAS	66	ALTO


INFORME DE GESTIÓN (2017)

CÓDIGO: F-GED03-01

VERSIÓN: 01

FECHA: 23-08-2013

MUNICIPIO	ACUEDUCTO	IRCA 2017	NIVEL DE RIESGO
	A. INTEGRADO	81,38	INVIABLE SANITARIAMENTE
	A. YUNGUILLA	36,36	ALTO
	A.LA CHORRERA	84,19	INVIABLE SANITARIAMENTE
	A. INTEGRADO	0	SIN RIESGO
	A. LAS PALMAS	72,72	ALTO
	A. LOS ROBLES	SD	SD
	A. EL DIVISO	36,36	ALTO
	A. EL MESON	83,96	INVIABLE SANITARIAMENTE
	A. EL LINDERO	74,09	ALTO
	A. AGUADAS	88,02	INVIABLE SANITARIAMENTE
	A. BATEROS	86,36	INVIABLE SANITARIAMENTE
	A. CAMPOBELLO	83,76	INVIABLE SANITARIAMENTE
	A. ACHUPALLAS	61,06	ALTO
	A. FRANCIA	35,71	ALTO
	A. TABLON	59,55	ALTO
	A. PLAYA ALTA	86,93	INVIABLE SANITARIAMENTE
	EMSANPABLO (URBANO)	0	SIN RIESGO
SANTA BARBARA ISCUANDE	ACUEDUCTO MUNICIPAL	16,23	MEDIO



INFORME DE GESTIÓN (2017)

CÓDIGO: F-GED03-01

VERSIÓN: 01

FECHA: 23-08-2013

MUNICIPIO	ACUEDUCTO	IRCA 2017	NIVEL DE RIESGO
	CUEDUCTO SANTARITA	72,72	ALTO
SAPUYES	casco urbano	0	SIN RIESGO
	san jorge alto	51,44	ALTO
	san jorge bajo	37,88	ALTO
	los monos	59,7	ALTO
	floresta 2	37,88	ALTO
	la comunidad	22,36	MEDIO
	san ignacio	35,55	ALTO
	sector incora	76,92	ALTO
	floresta 1	37,88	ALTO
	el espino	22,97	MEDIO
	la campana	597	ALTO
	panamal 2	52	ALTO
	panamal 1	31,67	MEDIO
	el chungel	28,57	MEDIO
	malaver	0	SIN RIESGO
	floresta 3	44,64	ALTO
la verbena	26,75	MEDIO	



INFORME DE GESTIÓN (2017)

CÓDIGO: F-GED03-01

VERSIÓN: 01

FECHA: 23-08-2013

MUNICIPIO	ACUEDUCTO	IRCA 2017	NIVEL DE RIESGO
	la ceba	42,99	ALTO
	maramba bajo	70,89	ALTO
TANGUA	Casco Urbano	28,36	MEDIO
	Birmania	SD	SD
	Chavez	44,11	ALTO
	Chupadero Paramillo	48,23	ALTO
	Cocha Verde	86,36	INVIABLE SANITARIAMENTE
	Concepcion Alto	88,02	INVIABLE SANITARIAMENTE
	Concepcion Bajo	86,36	INVIABLE SANITARIAMENTE
	El Guayabal	61,06	ALTO
	El Obraje	58,01	ALTO
	El Palmar	74,77	ALTO
	El Rosal Cocha.	70,79	ALTO
	El Tablon	75,67	ALTO
	El Tambor	56,33	ALTO
	El Vergel	0	SIN RIESGO
	Floresta Cocha.	74,82	ALTO
La Cocha	88,85	INVIABLE SANITARIAMENTE	



Instituto
Departamental
de Salud de Nariño

INFORME DE GESTIÓN (2017)

CÓDIGO: F-GED03-01

VERSIÓN: 01

FECHA: 23-08-2013

MUNICIPIO	ACUEDUCTO	IRCA 2017	NIVEL DE RIESGO
	Las Palmas	78,95	ALTO
	Las Piedras	63,78	ALTO
	Marqueza Alta	SD	SD
	Paramillo Alto	20,01	MEDIO
	Paramillo Bajo.	48,09	ALTO
	Providencia	78,57	ALTO
	San Francisco	71,12	ALTO
	San Luis Alto	0	SIN RIESGO
	San Luis Bajo	78,57	ALTO
	San Rafael	59,83	ALTO
	San Vicente	75,77	ALTO
	Santa Rosalia	24,19	MEDIO
	Santander	13,12	BAJO
	Siquitan	50,78	ALTO
	Tambor Alto.	57,14	ALTO
	Tamborcillos	44,64	ALTO
	Tapialquer Alto	75,77	ALTO
TUMACO	CHAJAL	76,92	ALTO



INFORME DE GESTIÓN (2017)

CÓDIGO: F-GED03-01

VERSIÓN: 01

FECHA: 23-08-2013

MUNICIPIO	ACUEDUCTO	IRCA 2017	NIVEL DE RIESGO
	CAJAPI	89,28	INVIABLE SANITARIAMENTE
	CANDELILLAS	28,57	MEDIO
	PUEBLO NUEVO	58,56	ALTO
	AQUASEO SA-ESP	8,87	BAJO
TUQUERRES	Acueducto Urbano	5	SIN RIESGO
	La Guayaquila- Voladero	11,45	MEDIO
	El Carmen	75,31	ALTO
	Barrio San Juan	84,54	INVIABLE SANITARIAMENTE
	Cuatro esquinas	42,02	ALTO
	Guaramuez	60,99	ALTO
	Arrayanez	76,79	ALTO
	San Sebastian	84,32	INVIABLE SANITARIAMENTE
	Igua chalitalla	46,92	ALTO
	San Jose de Pinzon	71,75	ALTO
	La Cofradía	40,35	ALTO
	Santander	41,96	ALTO
	La cienaga	58,03	ALTO
	El Manzano	75,57	ALTO



Instituto
Departamental
de Salud de Nariño

INFORME DE GESTIÓN (2017)

CÓDIGO: F-GED03-01

VERSIÓN: 01

FECHA: 23-08-2013

MUNICIPIO	ACUEDUCTO	IRCA 2017	NIVEL DE RIESGO
	La florida bajo	52,9	ALTO
	La Florida Alto	64,93	ALTO
	Tutachag	48,43	ALTO
	Chanarro	64,93	ALTO
	San Roque Alto	60,96	ALTO
	Olaya (bajo)	57,14	ALTO
	Loma Larga	66,3	ALTO
	Santa Rosa	65,71	ALTO
	Quebrada Oscura	65,71	ALTO
	Pescadillo Yascual	57,14	ALTO
	La Acequia	74,24	ALTO
	La Ensellada	42,72	ALTO
	Yascual	53,15	ALTO
	Buena Vista	72,72	ALTO
	Cuetampe	44,19	ALTO
	Pueranquer	27,27	MEDIO
	Las Minas	51,37	ALTO
	El Partidero	82,92	INVIABLE SANITARIAMENTE



INFORME DE GESTIÓN (2017)

CÓDIGO: F-GED03-01

VERSIÓN: 01

FECHA: 23-08-2013

MUNICIPIO	ACUEDUCTO	IRCA 2017	NIVEL DE RIESGO
	San Antonio	51,21	ALTO
	Arrayan de Yascual	71,74	ALTO
	Esnambut	40,03	ALTO
	Arrayan Salado	72,08	ALTO
	Rancho Grande	64,93	ALTO
	Guasy	77,74	ALTO
	Rosario Pamba 2	54,49	ALTO
	Rosario Pamba 1	68,99	ALTO
	Rosario Pamba Escuela	60,98	ALTO
	Alto Rincon	22,05	MEDIO
	Cerrito Quitasol	79,57	ALTO
	Alpan Potrerillos	60,98	ALTO
	San Jose de Alpan	68,26	ALTO
	Guanama Grande	25,41	MEDIO
	Guanama Grande - El Chorrillo	74,93	ALTO
	Nueva Granada	73,92	ALTO
	Polachayan	56,99	ALTO
	Villa Nueva	86,16	INVIABLE SANITARIAMENTE



INFORME DE GESTIÓN (2017)

CÓDIGO: F-GED03-01

VERSIÓN: 01

FECHA: 23-08-2013

MUNICIPIO	ACUEDUCTO	IRCA 2017	NIVEL DE RIESGO
	La Jardinera	52,74	ALTO
	La Laguna	61,03	ALTO
	Pescadillo Tuquerres	47,07	ALTO
	San Gabriel	28,3	MEDIO
	El Socorro	67,03	ALTO
	Nangan1	SD	SD
	Dos quebradas (IE)	66,3	ALTO
	Dos Quebradas1	69,03	ALTO
	Dos Quebradas2 (Taindez)	91,16	BAJO
	El Placer	49,17	ALTO
	Olaya1	88,46	ALTO
	Guanguezan	76,18	ALTO
	Michurcuasamira	88,62	ALTO
	Igua Chalitala - Asuichal	30,54	MEDIO
	Polachayan N 1	0	SIN RIESGO
	Rancho Grande sector bajo	56,09	ALTO
YACUANQUER	EMPAAAYAC SAS-ESP/BARRIO SAN IGNACIO	12,24	BAJO
	ASOPEDREGAL Y JUNTA ADMINISTRADORA DEL ACUEDUCTO DE LA VEREDA INANTAS EL PLACER	14,42	MEDIO



INFORME DE GESTIÓN (2017)

CÓDIGO: F-GED03-01

VERSIÓN: 01

FECHA: 23-08-2013

MUNICIPIO	ACUEDUCTO	IRCA 2017	NIVEL DE RIESGO
	JUNTA ADMINISTRADORA DE ACUEDUCTO EL ROSARIO-SAN FELIPE/ VEREDA SAN FELIPE	39,9	ALTO
	JUNTA ADMINISTRADORA DE ACUEDUCTO CHAPACUAL	59,95	ALTO
	JUNTA ADMINISTRADORA DE ACUEDUCTO MEJIA ALTO/ VEREDA MEJIA ALTO	60,04	ALTO
	JUNTA ADMINISTRADORA DE ACUEDUCTO SAN JOSE DE CORDOBA/ VEREDA SAN JOSE DE CORDOBA	65,35	ALTO
	ASOCIACION JUNTA ADMINISTRADORA DE ACUEDUCTO TASNAQUE/ VEREDA TASNAQUE	24,01	MEDIO
	JUNTA ADMINISTRADORA DE ACUEDUCTO DE LAS VERDAS LA CUCHILLA, TACUAYA, MINDA Y LA COCHA/ VEREDA LA CUCHILLA	24,19	MEDIO
	ASOCIACION USUARIOS DEL SISTEMA DE PEQUEÑA IRRIGACION LA GUACA/VEREDA LA GUACA	56,09	ALTO
	JUNTA DE ACCION COMUNAL LA PRADERA/VEREDA LA PRADERA	31,87	MEDIO
	ASOCIACION DE USUARIOS DEL SISTEMA DE PEQUEÑA IRRIGACION ZARAGOZA /VEREDA ZARAGOZA	89,51	INVIABLE SANITARIAMENTE
	JUNTA ADMINISTRADORA DE ACUEDUCTO MOHECHIZA ALTO, BAJO Y TAINDALA/ VEREDA TAINDALA	90,31	INVIABLE SANITARIAMENTE
	JUNTA ADMINISTRADORA DE ACUEDUCTO LA AGUADA MEJIA/ VEREDA LA AGUADA MEJIA	73,34	ALTO
	ASOCIACION DE USUARIOS DEL SISTEMA DE PEQUEÑA IIRIGACION ARGUELLO/ VEREDA ARGUELLO	90,57	INVIABLE SANITARIAMENTE
	ACUEDUCTO LOS ROSALES	48,14	ALTO
	PASTO	BUESAQUILLO	83,63
CUJACAL ALTO LA MERCED VILLA JULIA		56,58	ALTO
CUJACAL BAJO		0,74	SIN RIESGO



INFORME DE GESTIÓN (2017)

CÓDIGO: F-GED03-01

VERSIÓN: 01

FECHA: 23-08-2013

MUNICIPIO	ACUEDUCTO	IRCA 2017	NIVEL DE RIESGO
	CUJACAL CENTRO	48,35	ALTO
	PEJENDINO REYES	61,66	ALTO
	SAN JOSÉ BUESAQUILLO	38,20	ALTO
	BUENA VISTA - CABRERA	83,94	INVIABLE SANITARIAMENTE
	CABRERA	65,16	ALTO
	DUARTE	73,40	ALTO
	ALTO CASANARE	48,92	ALTO
	BELLA VISTA CATAMBUCO	73,59	ALTO
	BOTANA	71,24	ALTO
	BOTANILLA LA PILA	73,99	ALTO
	BOTANILLA BELLA SUIZA	7,63	BAJO
	CAMPANERO	79,45	ALTO
	CASANARE ALTO - SAN JOSE	SD	SD
	CHAVEZ ALTO	90,23	INVIABLE SANITARIAMENTE
	CHAVEZ BAJO	53,78	ALTO
	CRUZ DE AMARILLO	66,93	ALTO
	CUBIJAN ALTO	81,41	INVIABLE SANITARIAMENTE
	CUBIJAN BAJO	81,40	INVIABLE SANITARIAMENTE



INFORME DE GESTIÓN (2017)

CÓDIGO: F-GED03-01

VERSIÓN: 01

FECHA: 23-08-2013

MUNICIPIO	ACUEDUCTO	IRCA 2017	NIVEL DE RIESGO
	FRAY EZEQUIEL HUECO	5,88	BAJO
	FRAY EZEQUIEL LA JOYA	0,00	SIN RIESGO
	GUADALUPE	60,71	ALTO
	LA MERCED CATAMBUCO	64,70	ALTO
	LA REPRESA RIO BOBO	81,00	INVIABLE SANITARIAMENTE
	LA VICTORIA CATAMBUCO	71,64	ALTO
	MIRAFLORES - CATAMBUCO CENTRO	27,45	MEDIO
	SAN ANTONIO DE ACUYUYO	37,26	ALTO
	SAN ANTONIO DE ACUYUYO CHORRERA	51,99	ALTO
	SAN ANTONIO DE CASANARE	76,92	ALTO
	SAN ISIDRO	93,12	INVIABLE SANITARIAMENTE
	SAN JOSE	73,39	ALTO
	SAN JOSE CASANARE	63,63	ALTO
	SAN JOSE - CATAMBUCO CENTRO	5,89	BAJO
	SANTA MARIA	77,07	ALTO
	TAMINANGO - CATAMBUCO CENTRO	0,43	SIN RIESGO
	CAMPO ALEGRE	85,10	INVIABLE SANITARIAMENTE
	CASAPAMBA	89,93	INVIABLE SANITARIAMENTE



INFORME DE GESTIÓN (2017)

CÓDIGO: F-GED03-01

VERSIÓN: 01

FECHA: 23-08-2013

MUNICIPIO	ACUEDUCTO	IRCA 2017	NIVEL DE RIESGO
	EL CARRIZO	81,43	INVIABLE SANITARIAMENTE
	EL MOTILON	73,81	ALTO
	EL PUERTO - EL SOCORRO	78,63	ALTO
	EL ROMERILLO	56,94	ALTO
	ENCANO CENTRO	65,22	ALTO
	LAS LAJAS - MOTILON	69,48	ALTO
	MOJONDINOY	54,61	ALTO
	SAN JOSÉ DEL ENCANO	77,91	ALTO
	SANTA CLARA	84,64	INVIABLE SANITARIAMENTE
	SANTA ROSA	85,10	INVIABLE SANITARIAMENTE
	SANTA ROSA - ALTO	91,29	INVIABLE SANITARIAMENTE
	SANTA TERESITA	63,39	ALTO
	ALTO SOCORRO	50,04	ALTO
	EL SOCORRO	40,03	ALTO
	SAN GABRIEL	54,74	ALTO
	BELLA VISTA GENOY	77,66	ALTO
	CASTILLO LOMA	75,17	ALTO
	CHARGUAYACO	50,55	ALTO



INFORME DE GESTIÓN (2017)

CÓDIGO: F-GED03-01

VERSIÓN: 01

FECHA: 23-08-2013

MUNICIPIO	ACUEDUCTO	IRCA 2017	NIVEL DE RIESGO
	EL CHILCO	SD	SD
	GENOY	32,92	MEDIO
	LA COCHA GENOY	55,67	ALTO
	PULLITO PAMBA	30,37	MEDIO
	GUALMATAN ALTO	36,44	ALTO
	GUALMATAN CENTRO	31,40	MEDIO
	JAMONDINO	68,71	ALTO
	JONGOVITO	0	SIN RIESGO
	SAN MIGUEL DE JONGOVITO	21,42	MEDIO
	ALTO ARRAYAN	74,72	ALTO
	ALTO CALDERA	78,39	ALTO
	CALDERA CENTRO	79,74	ALTO
	PRADERA BAJO	74,72	ALTO
	PADRERA BAJO NARIÑO	74,72	ALTO
	AGUAPAMBA	73,40	ALTO
	ALTO SAN PEDRO	91,24	INVIABLE SANITARIAMENTE
	LA LAGUNA	72,87	ALTO
	SAN LUIS	81,67	INVIABLE SANITARIAMENTE



INFORME DE GESTIÓN (2017)

CÓDIGO: F-GED03-01

VERSIÓN: 01

FECHA: 23-08-2013

MUNICIPIO	ACUEDUCTO	IRCA 2017	NIVEL DE RIESGO
	ATICANCE	26,47	MEDIO
	BRICEÑO ALTO	19,69	MEDIO
	EL ROSAL - MAPACHICO	0,00	SIN RIESGO
	FONTIBON	58,63	ALTO
	LA VICTORIA MAPACHICO	39,42	ALTO
	LOS LIRIOS	84,01	INVIABLE SANITARIAMENTE
	PAYACANES LA ESPERANZA	38,66	ALTO
	LA ESPERANZA - CHILACUAN	59,22	ALTO
	SAN CAYETANO	72,71	ALTO
	SAN FRANCISCO BRICEÑO	32,62	MEDIO
	SAN JOSE - MAPACHICO	32,56	MEDIO
	SAN JUAN DE ANGANROY	84,84	INVIABLE SANITARIAMENTE
	SANTA INES	61,33	ALTO
	VILLA MARIA MAPACHICO	26,90	MEDIO
	VISTA HERMOSA	48,54	ALTO
	CANCHALA	79,45	ALTO
	MOCONDINO	79,45	ALTO
	PUERRES	61,59	ALTO




INFORME DE GESTIÓN (2017)

CÓDIGO: F-GED03-01

VERSIÓN: 01

FECHA: 23-08-2013

MUNICIPIO	ACUEDUCTO	IRCA 2017	NIVEL DE RIESGO
	BOSQUES DE PINASACO	80,51	INVIABLE SANITARIAMENTE
	PINASACO	78,57	ALTO
	CHACHATOY	65,32	ALTO
	CHACHATOY ALTO	80,51	INVIABLE SANITARIAMENTE
	DAZA	77,57	ALTO
	JUANOY ALTO	49,63	ALTO
	LA JOSEFINA	56,72	ALTO
	TESCUAL	43,17	ALTO
	TOSOHABIT	81,23	INVIABLE SANITARIAMENTE
	OBONUCO	48,85	ALTO
	BELLA VISTA	33,08	MEDIO
	SAN ANTONIO DE OBONUCO	72,37	ALTO
	SAN FELIPE	78,94	ALTO
	DOLORES	62,82	ALTO
	SAN FERNANDO	51,51	ALTO
	CASANARE BAJO	48,92	ALTO
	CEROTAL	86,17	INVIABLE SANITARIAMENTE
	DIVINO NIÑO	56,32	ALTO


		INFORME DE GESTIÓN (2017)		
		CÓDIGO: F-GED03-01	VERSIÓN: 01	FECHA: 23-08-2013
MUNICIPIO	ACUEDUCTO	IRCA 2017	NIVEL DE RIESGO	
	EL CARMEN	93,28	INVIABLE SANITARIAMENTE	
	EL TINTO	90,23	INVIABLE SANITARIAMENTE	
	ENCINAS	54,07	ALTO	
	JURADO	72,23	ALTO	
		78,07	ALTO	
	LAS IGLESIAS	57,29	ALTO	
	LOS ANGELES	86,17	INVIABLE SANITARIAMENTE	
	SANTA BARBARA	63,34	ALTO	

del cuadro anterior se concluye que de los 1447 acueductos rurales existentes en el departamento de Nariño unicamente 71 suministran agua SIN RIESGO, este valor corresponde al 5% del total de acueductos.

Filtrando la totalidad del los acueductos rurales de acuerdo al Indicea de Riesgo de la Calidad del Agua IRCA descrito en la Resolucion 2115 de 2007, en el cuadro No 6 se idnetifica la esscala de riesgo en la cual se encuentra distribuidos los acueductos del departamento de Nariño en la zona rural

Cuadro No 6. Nivel de riesgo IRCA acueductos rurales departamento de Nariño

ACUEDUCTOS 2017	NUMERO	%
SIN RIESGO	71	5%
BAJO	63	4,40%
MEDIO	167	12%
ALTO	853	59%

	INFORME DE GESTIÓN (2017)		
	CÓDIGO: F-GED03-01	VERSIÓN: 01	FECHA: 23-08-2013
	ACUEDUCTOS 2017	NUMERO	%
	INVIABLE SANITARIAMENTE	271	19%
	SIN DATO (SD)	20	1,4%
	FUERA DE FUNCIONAMIENTO (FF)	2	0,1%
	TOTAL DE ACUEDUCTOS	1447	1,00%


RESOLUCIÓN 000082 DE 2009: SE ADOPTAN FORMULARIOS PARA LA PRÁCTICA DE VISITAS DE INSPECCIÓN SANITARIA A LOS SISTEMAS DE SUMINISTRO DE AGUA PARA CONSUMO HUMANO.

El concepto sanitario se calcula a través del formulario único de acta de inspección sanitaria a los sistemas de suministro de agua para consumo humano, el cual permite consolidar la información encontrada in situ por parte de la autoridad sanitaria competente, sobre el cumplimiento de las normas vigentes y la necesidad de desarrollar acciones para mejorar el sistema de suministro de agua para consumo humano y, por ende, la calidad de la misma.

Para calcular el concepto se debe consolidar los resultados del Índice de Riesgo de Calidad de Agua para Consumo Humano de la persona prestadora – IRCApp y por Índice Abastecimiento de Agua para Consumo Humano de la persona prestadora – IRABA pp, así como de las Buenas Prácticas Sanitarias de la persona prestadora del servicio público de acueducto. Dichos resultados permiten emitir por parte de la autoridad sanitaria, el correspondiente concepto sanitario por persona prestadora y, por ende, requerir el mejoramiento de los componentes del sistema de suministro de agua para consumo humano de la persona prestadora del servicio público de acueducto y de la calidad del agua, al terminar la inspección sanitaria en dicho sistema.

Con la información del formulario de inspección sanitaria, se consolida la información de la evaluación del concepto sanitario de las personas prestadoras del servicio público de acueducto dentro de los límites del municipio. Dicho concepto sanitario es la base para expedir la correspondiente certificación sanitaria de calidad de agua. ⁴

En el año 2017 se realizó las visitas de IVC a los sistemas de abastecimiento de agua de los acueductos urbanos del departamento de Nariño en cumplimiento a la resolución 000082 de 2009, como resultado de estas visitas se encontró que solo el 6% de los acueductos urbanos del departamento cuentan con concepto sanitario favorable, un 58% obtuvo concepto sanitario Favorable con requerimiento, un 31% desfavorable, dos municipios no cuentan con sistemas de acueducto y un municipio se encuentra sin dato debido a que en el año 2017 no se contó con Auxiliar de saneamiento en el municipio y no se levantó el acta de inspección sanitaria.

	INFORME DE GESTIÓN (2017)		
	CÓDIGO: F-GED03-01	VERSIÓN: 01	FECHA: 23-08-2013

A continuación se muestra los conceptos sanitarios urbanos:

Cuadro 7. CONCEPTOS SANITARIOS ACUEDUCTOS URBANOS 2017

Codigo	#	Región	MUNICIPIO	2017				
				IRCA	IRABA	BPS	PUNTAJE PONDERADO AÑO 2017	CONCEPTO 2017
52001	1	CEN	Pasto	0,33	6,67	4,67	2,9	FAVORABLE
52019	2	RIO	Albán	17,17	9	18	15,79	FAVORABLE CON REQUERIMIENTO
52022	3	EXP	Aldana	24,32	59	27	32,06	FAVORABLE CON REQUERIMIENTO
52036	4	OCC	Ancuyá	32,61	57	50	42,7	DESFAVORABLE
52051	5	JUA	Arboleda	4,57	22	20	12,69	FAVORABLE CON REQUERIMIENTO
52079	6	TEL	Barbacoas	65,9	100	72	74,55	DESFAVORABLE
52083	7	RIO	Belén	13,09	19	25	17,85	FAVORABLE CON REQUERIMIENTO
52110	8	JUA	Buesaco	15,13	15	11	13,87	FAVORABLE CON REQUERIMIENTO
52694	9	JUA	Cartago	27,53	34	31	29,87	FAVORABLE CON REQUERIMIENTO
52240	10	CEN	Chachagüí	10,3	17	43	21,45	FAVORABLE CON REQUERIMIENTO
52203	11	RIO	Colón Génova	0	59	60	29,8	FAVORABLE CON REQUERIMIENTO
52207	12	OCC	Consaca	29,59	33	59	39,10	FAVORABLE CON REQUERIMIENTO
52210	13	EXP	Contadero	4,26	69	41	28,23	FAVORABLE CON REQUERIMIENTO
52215	14	EXP	Córdoba	32,59	66	40	41,50	DESFAVORABLE
52224	15	EXP	Cuaspué	31,93	62	42	40,97	DESFAVORABLE
52227	16	EXP	Cumbal	4	29	27	15,90	FAVORABLE CON REQUERIMIENTO
52233	17	COR	Cumbitara	0	5	9	3,7	FAVORABLE
52250	18	SAN	El Charco	15,15	75	67	42,68	DESFAVORABLE
52254	19	GUA	El Peñol	20,68	24	25	22,64	FAVORABLE CON REQUERIMIENTO
52256	20	COR	El Rosario	14,91	69	38	32,66	FAVORABLE CON REQUERIMIENTO
52258	21	RIO	El Tablón de Gómez	28,89	27	53	35,75	FAVORABLE CON REQUERIMIENTO




INFORME DE GESTIÓN (2017)

CÓDIGO: F-GED03-01


VERSIÓN: 01

FECHA: 23-08-2013

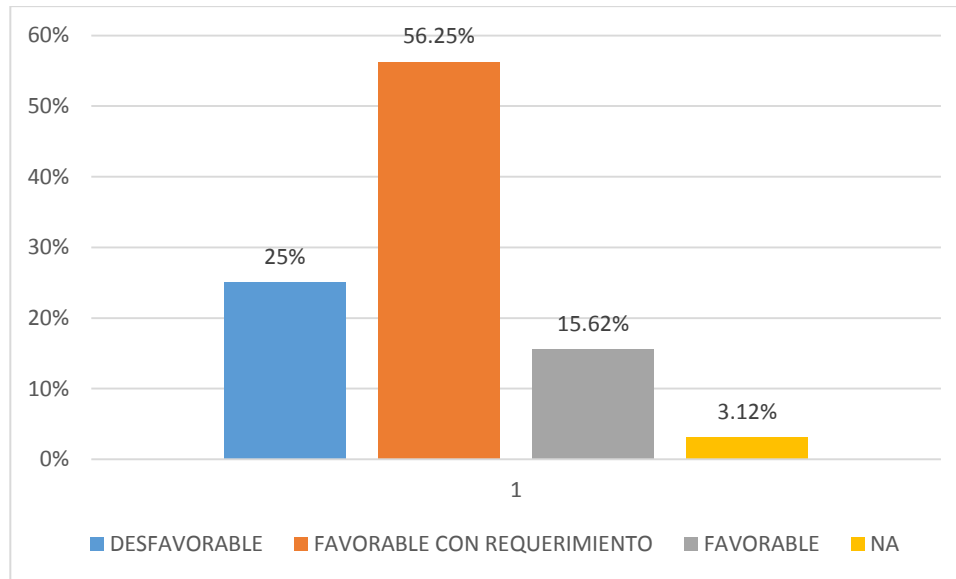
52260	22	GUA	El Tambo	25,62	52	48	37,61	FAVORABLE CON REQUERIMIENTO
52520	23	PAS	Francisco Pizarro	43,79	100	66	61,70	DESFAVORABLE
52287	24	EXP	Funes	2,84	69	39	26,92	FAVORABLE CON REQUERIMIENTO
52317	25	EXP	Guachucal	5,835	3,6	2,7	4,45	FAVORABLE
52320	26	SAB	Guaitarilla	15,37	12	27	18,19	FAVORABLE CON REQUERIMIENTO
52323	27	EXP	Gualmatán	24,01	62	51	39,71	FAVORABLE CON REQUERIMIENTO
52352	28	EXP	Iles	33,46	10	22	25,33	FAVORABLE CON REQUERIMIENTO
52354	29	SAB	Imués	4,26	72	50	31,53	FAVORABLE CON REQUERIMIENTO
52356	30	EXP	Ipiales	3,57	10	1	4,1	FAVORABLE
52378	31	RIO	La Cruz	9,88	5	12	9,54	FAVORABLE
52381	32	CEN	La Florida	33,5	59	30	37,55	FAVORABLE CON REQUERIMIENTO
52385	33	GUA	La Llanada	3,03	27	43	19,82	FAVORABLE CON REQUERIMIENTO
52390	34	SAN	La Tola	NA	NA	NA	#¡VALOR!	NA
52399	35	JUA	La Unión	11,7	47	46	29,05	FAVORABLE CON REQUERIMIENTO
52405	36	COR	Leiva	35,91	59	60	47,76	DESFAVORABLE
52411	37	OCC	Linares	6,56	0	10	6,28	FAVORABLE
52418	38	GUA	Los Andes	23,67	18	6	17,24	FAVORABLE CON REQUERIMIENTO
52427	39	TEL	Magüi	78,38	90	91	84,49	DESFAVORABLE
52435	40	PIE	Mallama	27,68	49	62	42,24	DESFAVORABLE
52473	41	SAN	Mosquera	NA	NA	NA	#¡VALOR!	NA
52480	42	CEN	Nariño	10,09	62	51	32,75	FAVORABLE CON REQUERIMIENTO
52490	43	SAN	Olaya Herrera	22,76	84	78	51,58	DESFAVORABLE
52506	44	SAB	Ospina	8,56	27	17	14,78	FAVORABLE CON REQUERIMIENTO
52540	45	COR	Policarpa	38,36	62	62	50,18	DESFAVORABLE
52560	46	EXP	Potosí	35,32	59	48	43,86	DESFAVORABLE
52565	47	ABA	Providencia	21,9	49	51	36,05	FAVORABLE CON REQUERIMIENTO
52573	48	EXP	Puerres	16,77	30	32	23,99	FAVORABLE CON REQUERIMIENTO

			INFORME DE GESTIÓN (2017)					
			CÓDIGO: F-GED03-01			VERSIÓN: 01		FECHA: 23-08-2013
52585	49	EXP	Pupiales	19,41	50	19	25,41	FAVORABLE CON REQUERIMIENTO
52612	50	PIE	Ricaurte	70,77	64	76	70,99	DESFAVORABLE
52621	51	TEL	Roberto Payán	56,27	59	79	63,64	DESFAVORABLE
52678	52	ABA	Samaniego	43,82	17	33	35,21	FAVORABLE CON REQUERIMIENTO
52685	53	RIO	San Bernardo	0	29	46	19,60	FAVORABLE CON REQUERIMIENTO
52687	54	JUA	San Lorenzo	39,15	21	26	31,58	FAVORABLE CON REQUERIMIENTO
52693	55	RIO	San Pablo	0	15	4	4,2	FAVORABLE
52683	56	OCC	Sandoná	0,14	3	4	1,87	FAVORABLE
52696	57	SAN	Santa Bárbara	16,23	59	33	29,82	FAVORABLE CON REQUERIMIENTO
52699	58	ABA	Santacruz	16,75	53	36	29,78	FAVORABLE CON REQUERIMIENTO
52720	59	SAB	Sapuyes	0	17	43	16,3	FAVORABLE CON REQUERIMIENTO
52786	60	COR	Taminango	44,97	30	59	46,19	DESFAVORABLE
52788	61	CEN	Tangua	28,36	85	39	42,88	DESFAVORABLE
52835	62	PAS	Tumaco	8,87	5	15	9,94	FAVORABLE
52838	63	SAB	Túquerres	5	5	6	5,3	FAVORABLE
52885	64	CEN	Yacuanquer	12,24	53	11	20,02	FAVORABLE CON REQUERIMIENTO

De acuerdo a lo consolidado en el cuadro No 7, en la siguiente grafica se identifican los porcentajes de los conceptos sanitarios otorgados durante el año 2017 a las personas prestadoras del servicio de acueducto en territorio Urbano de los Municipios categoría 4,5 y 6, estos datos se obtienen como resultado de las vigilancia rutinaria que se hace en todos los acueductos del departamento y con los datos de los resultados de agua que toman los auxiliares del área de la salud en cumplimiento a lo estipulado por el decreto 1575 de 2007 y la resolución 2115 de 2007.

	INFORME DE GESTIÓN (2017)		
	CÓDIGO: F-GED03-01	VERSIÓN: 01	FECHA: 23-08-2013

Grafica No 3. Conceptos Sanitarios Acueductos Urbanos



Como se identifica en la gráfica No 3, el 3.12% del total de acueductos urbanos tienen un concepto sanitario favorable, identificándose buenas condiciones las buenas practicas sanitarias BPS, índice de riesgo de abastecimiento de agua IRABA y la calidad del agua suministrada IRCA por parte de la persona prestadora.

Se destaca que el 56.25% cuenta con concepto sanitario favorable con requerimiento, y el 25% desfavorable, lo que permitió identificar que estos prestadores deben continuar en el proceso de mejoramiento de las condiciones de prestación del servicio de acueducto en calidad, cobertura, infraestructura y demás aspectos que conlleven a la prestación de un servicio de acueducto de buena calidad y así mejorar las condiciones de calidad de la población beneficiada.

Cuadro 8. CONSOLIDADO DE CONCEPTOS SANITARIOS DE ACUEDUCTOS RURALES AÑO 2017

MUNICIPIO	PEERSONA PRESTADORA	LOCALIDAD	CONCEPTO SANITARIO
ALBAN	EMPRESA DE SERVICIOS PUBLICOS DOMICILIARIOS DE ALBAN - EMPOALBAN E.S.P.	Caso Urbano, Diviso, Betania, Guarangal, Alto de las Estrellas, San Luis, san bosco, el socorro, fatima, cebadero , buenavista, tambo alto y bajo, El carmelo	FAVORABLE CON REQUERIMIENTO
	JUNTA ADMINISTRADORA DE ACUEDUCTO VEREDA LA PRIMAVERA	VEREDA LA PRIMAVERA	FAVORABLE CON REQUERIMIENTO
	JUNTA ADMINISTRADORA DE ACUEDUCTO VEREDA TAMBO ALTO	VEREDA TAMBO ALTO	DESFAVORABLE
	ASOCIACION JUNTA ADMINISTRADORA DE ACUEDUCTO VEREDA SAN LUIS	VEREDA SAN LUIS-EL CREDO	DESFAVORABLE



INFORME DE GESTIÓN (2017)

CÓDIGO: F-GED03-01

VERSIÓN: 01

FECHA: 23-08-2013

MUNICIPIO	PEERSONA PRESTADORA	LOCALIDAD	CONCEPTO SANITARIO
	JUNTA ADMINISTRADORA DE ACUEDUCTO VEREDA SAN LUIS	VEREDA SAN LUIS - EL COSO	PENDIENTE LEVANTAR ACTA
	ASOCIACION JUNTA ADMINISTRADORA DE ACUEDUCTO VEREDA SAN BOSCO	VEREDA SAN BOSCO	DESFAVORABLE
	JUNTA ADMINISTRADORA DE ACUEDUCTO VEREDA TAMBO BAJO	VEREDA TAMBO BAJO	DESFAVORABLE
	ASOCIACION JUNTA ADMINISTRADORA DE ACUEDUCTO DE LA VEREDA VIÑA	VEREDA VIÑA	DESFAVORABLE
	ASOCIACION JUNTA ADMINISTRADORA DE ACUEDUCTO VEREDA EL CEBADERO	VEREDA EL CEBADERO	FAVORABLE CON REQUERIMIENTO
	ASOCIACION JUNTA ADMINISTRADORA DE ACUEDUCTO DE LA VEREDA BUENAVISTA	VEREDA BUENA VISTA	DESFAVORABLE
	JUNTA ADMINISTRADORA DE ACUEDUCTO DE LA VEREDA EL CARMELO PARTE ALTA SECTOR ALBANES	VEREDA CARMELO ALTO	DESFAVORABLE
	JUNTA ADMINISTRADORA DEL ACUEDUCTO DE LAS VEREDAS CARMELO BAJO Y FATIMA	VEREDAS CARMELO BAJO, FATIMA FATIMA Y SALADO	FAVORABLE CON REQUERIMIENTO
	ASOCIACION JUNTA ADMINISTRADORA DE ACUEDUCTO ASOCIACION VILLA MARIA	VEREDA EL CARMELO	PENDIENTE LEVANTAR ACTA
	ASOCIACION JUNTA ADMINISTRADORA DEL ACUEDUCTO DE LA VEREDA CAMPO BELLO	VEREDA CAMPO BELLO BAJO	DESFAVORABLE
	JUNTA ADMINISTRADORA DE ACUEDUCTO VEREDA CAMPO BELLO ALTO	VEREDA CAMPO BELLO ALTO	FAVORABLE CON REQUERIMIENTO
	ASOCIACION JUNTA ADMINISTRADORA DE ACUEDUCTO VEREDA EL SALADO	VEREDA EL SALADO	DESFAVORABLE
	JUNTA ADMINISTRADORA DE ACUEDUCTO DE LA VEREDA CHAPIURCO	VEREDA CHAPIURCO	DESFAVORABLE
ALDANA	ADMINISTRACIÓN PÚBLICA COOPERATIVA DE SERVICIOS PUBLICOS DOMICILIARIOS ALDANA - NARIÑO COOPSERPAL - representante legal: andres cabrera celular:3163300445-3153710309	CASCO URBANO, SANTA BÁRBARA, PAMBARROSA, SAN LUIS ALTO, CHITAIRA	FAVORABLE CON REQUERIMIENTO
	EMPRESA DE SERVICIOS DE ACUEDUCTO Y ALCANTARILLADO ACUASANLUIS E.S.P	SAN LUIS Y SAN CARLOS	FAVORABLE CON REQUERIMIENTO
	ASOCIACIÓN DE USUARIOS DEL SERVICIO DE AGUA POTABLE DEL ACUEDUCTO INTER VEREDAL LA LAGUNA CHAPUESMAL ASUAL E.S.P	LA LAGUNA Y CHAPUESMAL	FAVORABLE CON REQUERIMIENTO
	ADMINISTRACIÓN PÚBLICA COOPERATIVA DE SERVICIOS PUBLICOS DOMICILIARIOS ALDANA - NARIÑO COOPSERPAL - VEREDA MUESAS	MUESAS CENTRO	FAVORABLE
	ADMINISTRACIÓN PÚBLICA COOPERATIVA DE SERVICIOS PUBLICOS DOMICILIARIOS ALDANA - NARIÑO COOPSERPAL - VEREDA GUESPUD	GUESPUD	FAVORABLE CON REQUERIMIENTO
	JUNTA ACUEDUCTO INTERVEREDAL CHAQUILULO - CHORRILLO	CHORRILLO, CHAQUILULO,	DESFAVORABLE
BELÉN	EMPRESA DE SERVICIOS PUBLICOS DEL MUNICIPIO DE BELÉN (EMPOBELÉN E.S.P)	CASCO URBANO	FAVORABLE CON REQUERIMIENTO
	JUNTA ADMINISTRADORA DE ACUEDUCTO LA INDEPENDENCIA	B/ LA INDEPENDENCIA	DESFAVORABLE
	ACUEDUCTO CIUDAD JAIRDIN	B/ CUIDAD JARDIN	DESFAVORABLE
	JUNTA ADMINISTRADORA ACUEDUCTO LA ESPERANZA	CORREGIMIENTO LA ESPERANZA	FAVORABLE CON REQUERIMIENTO



INFORME DE GESTIÓN (2017)

CÓDIGO: F-GED03-01

VERSIÓN: 01

FECHA: 23-08-2013

MUNICIPIO	PEERSONA PRESTADORA	LOCALIDAD	CONCEPTO SANITARIO
	JUNTA ADMINISTRADORA ACUEDUCTO POTRERITO SEBASTIANILLO	VEREDA POTRERITO SEBASTIANILLO	DESFAVORABLE
	JUNTA ADMINISTRADORA ACUEDUCTO SANTA ROSA	CORREGIMIENTO SANTA ROSA	DESFAVORABLE
	JUNTA ADMINISTRADORA ACUEDUCTO EL BRONCAZO	VEREDA EL BRONCAZO	DESFAVORABLE
	JUNTA ADMINITRADORA ACUEDUCTO PALMA CHICA	VEREDA PALMA CHICA	DESFAVORABLE
	ACUEDUCTO SAN ANTONIO	VEREDA SAN ANTONIO	DESFAVORABLE
	ACUEDUCTO PEÑA NAGRA	VEREDA PEÑA NAGRA	DESFAVORABLE
	ACUEDUCTO LOS PLANES BAJO	VEREDA LOS PLANES BAJO	DESFAVORABLE
	ACUEDUCTO LOS PLANES ALTO	VEREDA LOS PLANES ALTO	DESFAVORABLE
	ACUEDUCTO LA ESMERALDA	VEREDA LA ESMERALDA	PENDIENTE LEVANTAR ACTA
BUESACO	Administracion Publica cooperativa de Servicios Publicos domiciliarios de Buesaco	Ijagui, Franco-Villa La Loma, chilcal higueroesm Sumapaz, Buesaquito	FAVORABLE CON REQUERIMIENTO
	Junta Administradora Acueducto San Antonio	Vereda San Antonio	FAVORABLE CON REQUERIMIENTO
	Junta Administradora Acueducto La Cruz de San Antonio	vereda la Cruz de San Antonio	FAVORABLE CON REQUERIMIENTO
	Comité Coordinador Acueducto El Cortijo	vereda el Cortijo	DESFAVORABLE
	Junta Administradora Acueducto La Esperanza	Comunidad Desplazados y vereda la Esperanza	DESFAVORABLE
	Junta Administradora Acueducto Santa María	La Curia y Km 50, Vereda Santa María	FAVORABLE CON REQUERIMIENTO
	Junta Administradora Acueducto Brucelas	vereda Brucelas	FAVORABLE CON REQUERIMIENTO
	Junta Administradora Acueducto Juanambu	vereda juanambu	DESFAVORABLE
	Junta Administradora Acueducto Versalles	vereda Versalles	FAVORABLE CON REQUERIMIENTO
	Junta Administradora Acueducto San Miguel	vereda san Miguel	FAVORABLE CON REQUERIMIENTO
	Junta Administradora Acueducto Santa Fe	vereda santa Fe	FAVORABLE CON REQUERIMIENTO
	Junta de Acción Comunal Acueducto Naranjal	vereda Naranjal	DESFAVORABLE
	Junta Administradora Acueducto Veracruz	vereda Veracruz	FAVORABLE CON REQUERIMIENTO
	Junta Administradora Acueducto Medina Espejo	vereda Medina Espejo	DESFAVORABLE
	Junta Acción Comunal Acueducto San Ignacio	vereda San Ignacio	DESFAVORABLE
	Comité Coordinador Acueducto La Sacha	vereda la Sacha	DESFAVORABLE
	Junta Administradora Acueducto Rosal del Monte	vereda Rosal del Monte	FAVORABLE CON REQUERIMIENTO
	Junta Acción Comunal Acueducto San Isidro	vereda El Vergel y vereda San ISidro	FAVORABLE CON REQUERIMIENTO
	Junta Administradora Acueducto Llano Largo	vereda Llano Largo	FAVORABLE CON REQUERIMIENTO
	Junta Administradora Acueducto Villamoreno	vereda Villamoreno	FAVORABLE CON REQUERIMIENTO
	Junta Administradora Acueducto Pajajoy	vereda Pajajoy	FAVORABLE CON REQUERIMIENTO
	Junta Acción Comunal Acueducto Quitopamba-Bajo	vereda Quitopamba bajo	DESFAVORABLE
	Junta Acción Comunal Acueducto Quitopamba-Alto	vereda quitopamba alto	DESFAVORABLE
	Junta Acción Comunal Acueducto Tasagera	Granadillo de Chavez y vereda la Tasajera	DESFAVORABLE



INFORME DE GESTIÓN (2017)

CÓDIGO: F-GED03-01

VERSIÓN: 01

FECHA: 23-08-2013

MUNICIPIO	PEERSONA PRESTADORA	LOCALIDAD	CONCEPTO SANITARIO
	Junta Acción Comunal Acueducto Hato Tongosoy Bajo	vereda Hato Tongosoy Bajo	DESFAVORABLE
	Junta Acción Comunal Acueducto El Retiro	vereda el Retiro	DESFAVORABLE
	Junta Acción Comunal Acueducto Mexico	vereda Mexico	DESFAVORABLE
	Asociacion Junta Administradora Acueducto Meneses de Hurtado	vereda Meneses de Hurtado	DESFAVORABLE
	Junta Administradora Acueducto la Piedra	vereda la piedra	FAVORABLE CON REQUERIMIENTO
CARTAGO	ASOCIACION CLUB AMAS DE CASA EL PROGRESO V. BUENOS AIRES ALTO	Vereda Buenos Aires Alto	FAVORABLE CON REQUERIMIENTO
	ASOCIACION DE USIARIOS ACUEDUCTO VEREDA BUENOS AIRES BAJO	vereda Buenos Aires Bajo	DESFAVORABLE
	EMPRESA DE SERVICIOS PUBLICOS SAN PEDRO DE CARTAGO	Cartago casco urbano	FAVORABLE CON REQUERIMIENTO
	ASOCIACION JUNTA ADMINISTRADORA ACUEDUCTO LA PALMA	sector prados del norte	FAVORABLE CON REQUERIMIENTO
	EMPRESA DE SERVICIOS PUBLICO SAN PEDRO DE CARTAGO SECTOR SALIDA AL NORTE.	sector salida al norte	DESFAVORABLE
	JUNTA ADMINISTRADORA ACUEDUCTO SECTOR PUENTE ROJO	sector puente rojo	FAVORABLE CON REQUERIMIENTO
	ASOCIACION DE USUARIOS ACUEDUCTO SECTOR CENTRO	sector centro	FAVORABLE CON REQUERIMIENTO
	JUNTA ADMINISTRADORA DE ACUEDUCTO V/ LA CHORRERA	vereda la chorrera	FAVORABLE CON REQUERIMIENTO
	JUNTA ADMINISTRADORA ACUEDUCTO VEREDA EL SALADO	vereda el salado	FAVORABLE CON REQUERIMIENTO
	JUNTA ADMINISTRADORA ACUEDUCTO SAN ISIDRO	vereda san isidro	FAVORABLE CON REQUERIMIENTO
	JUNTA ADMINISTRADORA DE ACUEDUCTO MARTIN ALTO	corregimiento de martin	DESFAVORABLE
	JUNTA ADMINISTRADORA DE ACUEDUCTO FRAILES CENTRO	vereda los frailes sectro frailes centro	FAVORABLE CON REQUERIMIENTO
	JUNTA ADMINISTRADORA FRAILES OCCIDENTE	vereda los frailes sector frailes occidente	FAVORABLE CON REQUERIMIENTO
	JUNTA ADMINISTRADORA ACUEDUCTO VEREDA LOS FRAILES ALTO	vreda los frailes sectro frailes alto	FAVORABLE CON REQUERIMIENTO
	JUNTA ADMINISTRADORA DE ACUEDUCTO LA COMUNIDAD	corregimiento de la comunidad	FAVORABLE CON REQUERIMIENTO
	ASOCIACION DE USUARIOS ACUEDUCTO VEREDA DOMINGO LOMA	vereda domingo loma	FAVORABLE CON REQUERIMIENTO
	JUNTA ADMINISTRADORA ACUEDUCTO RINCONADA CENTRO	vreda la riconada sector centro	FAVORABLE CON REQUERIMIENTO
	JUNTA ADMINISTRADORA ACUEDUCTO RINCONADA LOMA DEL MEDIO	vereda la rinconada sector loma del medio	DESFAVORABLE
	JUNTA ADMINISTRADORA ACUEDUCTO BOTANILLA ALTA	vereda botanilla sector alto	DESFAVORABLE
	JUNTA ADMINISTRADORA ACUEDUCTO BOTANILLA BAJA	vereda botanilla sector bajo	DESFAVORABLE
	ASOCIACION DE USUARIOS ACUEDUCTO VEREDA LAS ACACIAS	vereda las acacias	DESFAVORABLE
	ASOCIACION DE USUARIOS ACUEDUCTO LA ESTANCIA	corregimiento de la estancia	DESFAVORABLE
	ASOCIACION DE USUARIOS ACUEDUCTO VEREDA YANANGONA	vereda yanagona	DESFAVORABLE
	JUNTA ADMINISTRADORA ACUEDUCTO VERDA CHIMAYOY ALTO	vereda chimayoy alto	DESFAVORABLE
	JUNTA ADMINISTRADORA CHIMAYOY BAJO	vereda chimayoy bajo	DESFAVORABLE



INFORME DE GESTIÓN (2017)

CÓDIGO: F-GED03-01

VERSIÓN: 01

FECHA: 23-08-2013

MUNICIPIO	PEERSONA PRESTADORA	LOCALIDAD	CONCEPTO SANITARIO
	JUNTA ADMINISTRADORA ACUEDUCTO VEREDA YERBABUENAL ALTO	vereda yerbabuenal sector alto	DESFAVORABLE
	JUNTA ADMINISTRADORA VEREDA YERBABUENAL BAJO	vereda yerbabuenal sector bajo	DESFAVORABLE
CONSACA	COOPERATIVA DE SERVICIOS PUBLICOS GALERAS (COOPSERGALERAS)	casco urbano, vereda cajabamba , y rosario bajo.	DESFAVORABLE
	ASOCIACION ADMINISTRADORA DEL ACUEDUCTO DE LA VEREDA SAN RAFAEL		DESFAVORABLE
	JUNTA ADMINISTRADORA DEL ACUEUDUCTO CARIACO	CARIACO ALTO , BAJO, Y SANTA INES	DESFAVORABLE
	ASOCIACION JUNTA ADMINISTRADORA ACUEUDUCTO ALTO BOMBONA		DESFAVORABLE
	JUNTA DE ACCION COMUNAL VEREDA BOMBONA	PUEBLO NUEVO,LA LOMA, EL DIVISO, EL CRUCERO, Y	DESFAVORABLE
	ASOCIACION JUNTA ADMINISTRADORA DEL ACUEDUCTO DE LAS VEREDADAS CHURUPAMBA Y CAJABAMBA DEL MUNICIPIO DE CONSACA	CAJABAMBA	DESFAVORABLE
	ASOCIACION JUNTA ADMINISTRADORA DEL ACUEUDUCTO PALTAPAMBA	SAN PALTAPAMBA , EL CUCHO , EL TEJAR, Y LA AGUADA , LA LOMA	DESFAVORABLE
	ASOCIACION JUNTA ADMINISTRADORA DE ACUEUDCTO EL CUCHO		DESFAVORABLE
	JUNTA DE ACCION COMUNAL VEREDA LA AGUADA		PENDIENTE LEVANTAR ACTA
	JUNATA DE ACCION COMUNAL VEREDA LA LOMA		DESFAVORABLE
	JUNTA DE ACCION COMUNAL VEREDA VERACRUZ		DESFAVORABLE
	JUNTA ADMINISTRADORA DEL ACUEUDCTO CAMPAMENTO		FAVORABLE CON REQUERIMIENTO
	ASOCIACION JUNTA ADMINISTRADORA ACUEDUCTO CORREGIMIENTO ALFONSO LOPEZ	RUMIPAMBA - CARACOL	DESFAVORABLE
	JUNTA ADMINISTRADORA DE ACUEUDCUTO EL SALADO		DESFAVORABLE
	JUNTA ADMINISTRADORA DEL ACUEUDUCTO EL HATILLO		DESFAVORABLE
	JUNTA ADMINISTRADORA DE ACUEDUCTO VEREDA VILLA INES		DESFAVORABLE
	ASOCIACION DE USUARIOS DE SERVICIOS DE AGUA POTABLE DE VILLA ROSA		DESFAVORABLE
	ASOCIACION JUNTA ADMINISTRADORA DE ACUEDUCTO VEREDA EL GUABO		DESFAVORABLE
	JUNTA DE ACCION COMUNAL VEREDA TINAJILLAS		DESFAVORABLE
	ASOCIACION JUNTA ADMINISTRADORA DE ACUEUDUCTO EL EDEN	JUNCAL	DESFAVORABLE
	JUNTA DE ACCION COMUNAL VEREDA HATILLO BAJO		DESFAVORABLE
	JUNTA DE ACCION COMUNAL DE LA VEREDA SAN SEBASTIAN		PENDIENTE LEVANTAR ACTA



INFORME DE GESTIÓN (2017)

CÓDIGO: F-GED03-01

VERSIÓN: 01

FECHA: 23-08-2013

MUNICIPIO	PEERSONA PRESTADORA	LOCALIDAD	CONCEPTO SANITARIO
	ASOCIACION JUNTA ADMINISTRADORA ACUEDUCTO JOSEPE		PENDIENTE LEVANTAR ACTA
CORDOBA	ADMINISTRACION DE SERVICIOS PUBLICOS COOPERATIVA AGUAS DE SAN FRANCISCO-CORDOBA	PUEBLO ALTO, PUEBLO BAJO, LA ENSILLADA, HUACAS Y SANTANDER	DESFAVORABLE
	JUNTA DE ACCION COMUNAL TEQUIS	FLORIDA, SANTA BRIGIDA Y TEQUIS	DESFAVORABLE
	JUNTA ADMINISTRADORA DE ACUEDUCTO PIEDRA BLANCA	SALADO, PLACER, VOLTEADERO Y QUEMADO .	DESFAVORABLE
	JUNTA DE ACCION COMUNAL LA CUMBRE	CUMBRE	DESFAVORABLE
	JUNTA ADMINISTRADORA DE ACUEDUCTO REGIONAL III ETAPA	ARRAYANES, MUESMUERAN ALTO, MUESMUERAN BAJO, PULIS, SAN PABLO, PAYAN, , SAN FRANCISCO Y TANDAUD	DESFAVORABLE
	JUNTA ADMINISTRADORA DE ACUEDUCTO SAN FRANCISCO DE YUNGACHALA		DESFAVORABLE
	JUNTA ADMINISTRADORA DE ACUEDUCTO MIRADOR MIRADOR		FAVORABLE CON REQUERIMIENTO
	JUNTA ADMINISTRADORA DE ACUEDUCTPO MIRADOR AGUA LIMPIA		DESFAVORABLE
	JUNTA DE ACCION COMUNAL GUITUNGAL		FAVORABLE CON REQUERIMIENTO
	JUNTA DE ACCION COMUNAL CHAIR		DESFAVORABLE
	JUNTA DE ACCION COMUNAL SAN JUAN CHICO		DESFAVORABLE
	JUNTA ADMINISTRADORA DE ACUEDUCTO SAN JUAN CHICO- ESCUELA		DESFAVORABLE
CUASPUD	SOCIEDAD POR ACCIONES SIMPLIFICADA PARA LA PRESTACION DE LOS SERVICIOS PUBLICOS DE AGUA POTABLE Y SANEAMIENTO BASICO.	SECTOR URBANO	DESFAVORABLE
	SOCIEDAD POR ACCIONES SIMPLIFICADA PARA LA PRESTACION DE LOS SERVICIOS PUBLICOS DE AGUA POTABLE Y SANEAMIENTO BASICO.	san francisco el socorro san francisco de montenegros san francisco de arellanos	FAVORABLE CON REQUERIMIENTO
	ACUEDUCTO YAPURQUER	v/ yapurquer	FAVORABLE CON REQUERIMIENTO
	ACUEDUCTO CHAVISNAN	v/ Chavisnan	DESFAVORABLE
	ACUEDUCTO EL CARCHI	puente tierra, peña blanca, santa rosa	DESFAVORABLE
CUMBAL	empresa de servicios publicos coosercum ltda	urbano, guan canteria, plan quilismal	FAVORABLE CON REQUERIMIENTO
	CUETIAL CENTRO	CUETIAL CENTRO, SAN FERNADO SAN IGNACIO	DESFAVORABLE
	CHILES	CHILES	DESFAVORABLE
	PUEBLO VIEJO	PUEBLO VIEJO	DESFAVORABLE
	CHOTA	CHOTA	DESFAVORABLE
	SALADO	SALADO	DESFAVORABLE
	ORTIGA	GUAPUL, CUAICAL CENTRO, CUALPALA, CHITA LADERA	FAVORABLE CON REQUERIMIENTO
	CALERA	POTRERO GRANDE, CALERA, BAÑOS	FAVORABLE CON REQUERIMIENTO
	LAGUNA		DESFAVORABLE
	GUAN SAN JUDAS		DESFAVORABLE
	POMA	POMA	DESFAVORABLE
	ESPINO	ESPINO	DESFAVORABLE



INFORME DE GESTIÓN (2017)

CÓDIGO: F-GED03-01

VERSIÓN: 01

FECHA: 23-08-2013

MUNICIPIO	PEERSONA PRESTADORA	LOCALIDAD	CONCEPTO SANITARIO
			PENDIENTE LEVANTAR ACTA
	CHITA LLANO LARGO		DESFAVORABLE
	GUAN PANGATA	PLAN CARRETERA, SECTOR CANTERIA, SECTOR LA CHICORIA, GUAN CENTRO	FAVORABLE CON REQUERIMIENTO
	GUAN ROMERILLO	PARTE DE GUAN CENTRO, LAGUNA SECA,	FAVORABLE CON REQUERIMIENTO
	GRAN CUMBAL	PIAPUISA, SALADO, CUMBE, BOYERA, CUASUD. ROSAL CENTRO, PLAYAS,PINOS	DESFAVORABLE
	TOLAS	THOLAS ,CHILCO, PARTE DE MACHINES, GUAIRES	DESFAVORABLE
	TASMAG GUALCATUD		DESFAVORABLE
	PANAN	PLACER BAJO, PLACER ALTO, PALMAR, BELLA VISTA, ROSAL,	DESFAVORABLE
	PUSCUELAN	PUSCUELAN	DESFAVORABLE
	SAN FRANCISCO	SAN FRANCISCO	DESFAVORABLE
	SANTA HELENA	SANTA HELENA	DESFAVORABLE
	NAZATE	NAZATE	DESFAVORABLE
	CRISTO REY	CRISTO REY	DESFAVORABLE
	PLAN QUILISMAL	PLAN QUILISMAL	DESFAVORABLE
CUMBITARA	ADMINISTRACION PUBLICA COOPERATIVA DE AGUA POTABLE Y SANEAMIENTO BASICO EMPOCUMBITARA	ZONA URBANA	FAVORABLE
	JUNTA DE ACCION COMUNAL ACUEDUCTO VEREDA EL DESIERTO	VEREDA EL DESIERTO	FAVORABLE CON REQUERIMIENTO
	JUNTA DE ACCION COMUNAL ACUEDUCTO EL CONSUELO	VEREDA EL CONSUELO	DESFAVORABLE
	JUNTA DE ACCION COMUNAL ACUEDUCTO SAN ANTONIO	VEREDA SAN ANTONIO	DESFAVORABLE
	JUNTA DE ACCION COMUNAL ACUEDUCTO LA TOLA	VEREDA LA TOLA	DESFAVORABLE
	JUNTA DE ACCION COMUNAL ACUEDUCTO SAN LUIS	VEREDA SAN LUIS	DESFAVORABLE
	JUNTA DE ACCION COMUNAL ACUEDUCTO VEITICUATRO ALTO	VEREDA EL VEINTICUATRO ALTO	DESFAVORABLE
	JUNTA DE ACCION COMUNAL ACUEDUCTO VEITICUATRO BAJO	VEREDA EL VEINTICUATRO BAJO	FAVORABLE CON REQUERIMIENTO
	JUNTA DE ACCION COMUNAL ACUEDUCTO EL CAUCHO	VEREDA EL CAUCHO	FAVORABLE CON REQUERIMIENTO
	JUNTA DE ACCION COMUNAL ACUEDUCTO LLANO VERDE	VEREDA LLANO VERDE	DESFAVORABLE
	JUNTA DE ACCION COMUNAL ACUEDUCTO LA ESPERANZA	VEREDA LA ESPERANZA	FAVORABLE CON REQUERIMIENTO
	JUNTA DE ACCION COMUNAL ACUEDUCTO CAMPO BELLO	VEREDA CAMPO BELLO	DESFAVORABLE
	JUNTA DE ACCION COMUNAL ACUEDUCTO TABILES	VEREDA TABILES	FAVORABLE CON REQUERIMIENTO
	JUNTA DE ACCION COMUNAL ACUEDUCTO CRISTO REY	VEREDA CRISTO REY	DESFAVORABLE
	JUNTA DE ACCION COMUNAL ACUEDUCTO BELLA VISTA	VEREDA BELLA VISTA	DESFAVORABLE
	JUNTA DE ACCION COMUNAL ACUEDUCTO LA SALA	VEREDA LA SALA	DESFAVORABLE
	JUNTA DE ACCION COMUNAL ACUEDUCTO LOMA DE ARROZ	VERDA LOMA DE ARROZ	DESFAVORABLE



INFORME DE GESTIÓN (2017)

CÓDIGO: F-GED03-01

VERSIÓN: 01

FECHA: 23-08-2013

MUNICIPIO	PEERSONA PRESTADORA	LOCALIDAD	CONCEPTO SANITARIO
	JUNTA DE ACCION COMUNAL ACUEDUCTO AMINDA	VEREA AMINDA	DESFAVORABLE
	JUNTA DE ACCION COMUNAL ACUEDUCTO PAN DE AZUCAR	VEREDA PAN DE AZUCAR	DIFICIL ACCESO
	JUNTA DE ACCION COMUNAL ACUEDUCTO PIZANDA	VEREDA PIZANDA	DESFAVORABLE
	JUNTA DE ACCION COMUNAL ACUEDUCTO LA HERRADURA	VEREDA LA HERRADURA	DESFAVORABLE
	JUNTA DE ACCION COMUNAL A. BUENA VISTA	VEREDA BUENA VISTA	DIFICIL ACCESO
	JUNTA DE ACCION COMUNAL A. LA PERDIZ	VEREDA LA PERDIZ	DIFICIL ACCESO
	JUNTA DE ACCION COMUNAL A. DAMASCO	CORREGIMIENTO DAMASCO	DIFICIL ACCESO
	JUNTA DE ACCION COMUNAL A. SANTA ROSA	CORREGIMIENTO SANTA ROSA	DIFICIL ACCESO
	JUNTA DE ACCION COMUNAL A. SIDON	CORREGIMIENTO SIDON	DIFICIL ACCESO
	JUNTA DE ACCION COMUNAL A. YANAZARA	VEREDA YANAZARA	DIFICIL ACCESO
	A. LA FLORESTA	VEREDA LA FLORESTA	DIFICIL ACCESO
	A. BUENOS AIRES	VEREDA BUENOS AIRES	DIFICIL ACCESO
	JUNTA DE ACCION COMUNAL A. SAN FRANCISCO	VEREDA SAN FRANCISCO	DIFICIL ACCESO
			PENDIENTE LEVANTAR ACTA
EL CHARCO	unidad especial de servicios publicos	zona urbana	DESFAVORABLE
EL PEÑOL	Administracion Publica Coopertiva de Servicios Publicos Domiciliarios ACOOPEÑOL ESP	Perejil, Sector Urbano, La Cuchilla, Charguayaco.	FAVORABLE CON REQUERIMIENTO
	LA CUCHILLA	LA CUCHILLA	FAVORABLE CON REQUERIMIENTO
	MOLINOYACO	MOLINOYACO	FAVORABLE CON REQUERIMIENTO
	LAS COCHAS		DESFAVORABLE
	LA TOMA	LA TOMA	FAVORABLE CON REQUERIMIENTO
	LA TORECILLA	LA TORRECILLA	FAVORABLE CON REQUERIMIENTO
	PEÑOL VIEJO	PEÑOLVIEJO	DESFAVORABLE
	ALTO PEÑOL	ALTO PEÑOL	FAVORABLE CON REQUERIMIENTO
	QUINTERO Y ASOCIADOS	PINDOPAMBA, SAN FRANCISCO, GUAMBANGA	DESFAVORABLE
	SAN FRANCISCO	SAN FRANCISCO, GUAMBANGA, PINDOPAMBA	DESFAVORABLE
EL ROSARIO	Empresa Aguas del Rosario APC-SPD	Casco urbano, La Carrera, Potrerito y El Jardin	FAVORABLE CON REQUERIMIENTO
	Acueducto Esmeraldas	Corregimiento Esmeraldas	DESFAVORABLE
	Distrito de Riego ASO Valle de Cumbitara	Vereda Valle de Cumbitara	DESFAVORABLE
	Junta de Accion Comunal vereda Rio Grande	Vereda Rio Grande	DESFAVORABLE
	Junta Administradora Minidistrito de Riego La Planada	Vereda La Planada	DESFAVORABLE
	Junta administradora de acueducto El Vado	Vereda El Vado	DESFAVORABLE
	Distrito de riego Martin Perez	Corregimiento Martin Perez	DESFAVORABLE
	Junta de Accion Comunal Vereda La Guaca	Vereda La Guaca	DESFAVORABLE
	Acueducto Pueblo Nuevo	Vereda Pueblo Nuevo	DESFAVORABLE
	Junta de Accion Comunal La Montaña	Vereda La Montaña	DESFAVORABLE
	Junta Administradora de Acueducto la Sierra	Corregimiento la Sierra	DESFAVORABLE
	Junta de Accion Comunal vereda el Suspiro	Vereda el Suspiro	DESFAVORABLE
	Junta de Accion comunal Vereda La Claudia	Vereda La Claudia	DESFAVORABLE
	Junta de Accion Comunal Vereda Palermo	Vereda Palermo	DESFAVORABLE



INFORME DE GESTIÓN (2017)

CÓDIGO: F-GED03-01

VERSIÓN: 01

FECHA: 23-08-2013

MUNICIPIO	PEERSONA PRESTADORA	LOCALIDAD	CONCEPTO SANITARIO
	Junta de Accion Comunal Verdas Santa Isabel Y Galindes	Vereda Santa Isabel y Galindes	DESFAVORABLE
	Acueducto El Vergel	Vereda El Vergel	PENDIENTE LEVANTAR ACTA
	Junta administrador de acueducto La Recogida	Vereda La Recogida	DESFAVORABLE
	Junta de Accion Comunal Corregimiento El Rincon	Corregimiento El Rincon	DESFAVORABLE
	Acueducto El Vapor	Vereda el Vapor	DESFAVORABLE
EL TAMBO	ACUEDCUTO CENTRAL	ZONA URBANA	FAVORABLE CON REQUERIMIENTO
	ACUEDCUTO ALTO SANO	ALTO SANO Y LA FLORESTA	FAVORABLE CON REQUERIMIENTO
	ACUEDUCTO ALTO SAN PABLO	ALTO SAN PABLO	DESFAVORABLE
	ACUEDUCTO AMINDA	AMINDA	DESFAVORABLE
	ACUEDUCTO BELLO HORIZONTE	BELLO HORIZONTE	DESFAVORABLE
	ACUEDUCTO CAPULI DE MINAS, LA ESPADA SECTOR BAJO	CAPULI DE MINAS Y LA ESPADA PARTE BAJA	DESFAVORABLE
	ACUEDUCTO CAPULI DE MINAS, SAN JOSE DEL CIDRAL	CAPULI DE MINAS Y SAN JOSE DEL CIDRAL BAJO	DESFAVORABLE
	ACUEDUCTO CAPULI DE MINAS	CAPULI DE MINAS	DESFAVORABLE
	ACUEDUCTO CAPULI GRANDE	CAPULI GRANDE	DESFAVORABLE
	ACUEDUCTO CASCAJAL BAJO	CASCAJAL BAJO	DESFAVORABLE
	ACUEDUCTO CHAGRAURCO	CHAGRAURCO	DESFAVORABLE
	ACUEDUCTO CHUZA	CHUZA	DESFAVORABLE
	ACUEDUCTO EL PLACER	EL PLACER	DESFAVORABLE
	ACUEDUCTO EL TAMBILLO	EL TAMBILLO	DESFAVORABLE
	ACUEDUCTO GRANADILLO	GRANADILLO	FAVORABLE CON REQUERIMIENTO
	ACUEDUCTO HUMITARO	HUMITARO	FAVORABLE CON REQUERIMIENTO
	ACUEDUCTO LA CAFELINA	LA CAFELINA	DESFAVORABLE
	ACUEDUCTO LA GRANJA EL WILQUE	LA GRANJA	DESFAVORABLE
	ACUEDUCTO LA GRANJA OJO DE AGUA	LA GRANJA	DESFAVORABLE
	ACUEDUCTO LA OVEJERA, AZOGUE PUEBLO VIEJO	LA OVEJERA, AZOGUE Y PUEBLO VIEJO	FAVORABLE CON REQUERIMIENTO
	ACUEDUCTO LA SULTANA	LA SULTANA	DESFAVORABLE
	ACUEDUCTO LAS PALMAS	LAS PALMAS	FAVORABLE CON REQUERIMIENTO
	ACUIEDUCTO LOS LLANOS DE MANCHABAJOY	LOS LLANOS DE MANCHABAJOY	DESFAVORABLE
	ACUEDUCTO PLAN VERDE	PLAN VERDE	FAVORABLE CON REQUERIMIENTO
	ACUEDUCTO POTRERILLO	POTRERILLO	DESFAVORABLE
	ACUEDUCTO RICAURTE, MEXICO, SAN JOSE DEL CIDRAL	RICAURTE, MEXICO Y SAN JOSE DEL CIDRAL	DESFAVORABLE
	ACUEDUCTO SAN PABLO BAJO, SAN PEDRO Y LOS LIMOS	SAN PABLO, SAN PEDRO , LOS LIMOS	DESFAVORABLE
	ACUEDUCTO TANGUANA	TANGUANA Y VILLA NUEVA	FAVORABLE CON REQUERIMIENTO
	ACUEDUCTO TROJAYACO	TROJAYACO	DESFAVORABLE
	ACUEDUCTO BARRIO EL ROSAL	BARRIO EL ROSAL	DESFAVORABLE
	ACUEDUCTO BARRIO EL MENTIDERO	BARRIO EL MENTIDERO	FAVORABLE CON REQUERIMIENTO
	ACUEDUCTO BARRIO EL PORVENIR	BARRIO EL PORVENIR	DESFAVORABLE
	ACUEDUCTO BARRIO RICAURTE	BARRIO RICAURTE	FAVORABLE CON REQUERIMIENTO



INFORME DE GESTIÓN (2017)

CÓDIGO: F-GED03-01

VERSIÓN: 01

FECHA: 23-08-2013

MUNICIPIO	PEERSONA PRESTADORA	LOCALIDAD	CONCEPTO SANITARIO
	ACUEDUCTO BARRIO SAN JOSE	BARRIO SAN JOSE	DESFAVORABLE
FUNES	JUNTA ADMINISTRADORA DEL ACUAEUDUCTO Y ALCANTARILLADO DE FUNES "ACUALFUNES E.SP."	Zona Urbana, V/Terrero, V/tototal	FAVORABLE CON REQUERIMIENTO
	ASOCIACION DE USUARIOS DEL ACUEDUCTO DEL CORREGIMIENTO DE CHITARRAN 1	Corregimiento de Chitarran I	DESFAVORABLE
	ASOCIACION JUNTA ADMINISTRADORA DE ACUEUDUCTO LA LOMA	Vereda La Loma	DESFAVORABLE
	ASOCIACION JUANTA ADMINISTRADORA DE ACUEDUCTO VEREDALA LA SOLEDAD	Vereda La soledad	DESFAVORABLE
	ASOCIACION DE USUSARIOS ACUEDUCTO GUAPUSCAL BAJO.	Corregimiento Guapuscal Bajo	DESFAVORABLE
	ASOCIACION DE USUARIOS DEAGUA DOMICILIARIA GUAPUSCAL BELLAVISTA	Corregimiento Guapuscal Alto	DESFAVORABLE
	ASOCIACIÓN JUNTA ADMINISTRADORA DE ACUEDUCTO VEREDA SANMIGUEL DE TELLEZ BAJO	Vereda Tellez Bajo	DESFAVORABLE
	ASOCIACION JUANTA DE ACUEUDUCTO TELLEZ ALTO	Vereda Tellez Alto	DESFAVORABLE
	ASOCIACION DE USUARIOS DEL SERVICIO DE AGUA POTABLE DE LA VEGA	Vereda La Vega	DESFAVORABLE
	ASOCIACION JUNTA ADMINISTRADORA DE ACUEDUCTO EL ZANJON VEREDA CHAPAL MUNICIPIO DE FUNES- NARIÑO Y LA MEZA SAN ISIDRO I	Corregimiento de Chapal 1	DESFAVORABLE
	ASOCIACION JUNTA ADMINISTRADORA DE ACUEDUCTO EL ZANJON VEREDA CHAPAL MUNICIPIO DE FUNES- NARIÑO Y LA MEZA SAN ISIDRO II	Corregimiento de Chapal 2	DESFAVORABLE
SANTACRUZ	EMPOVIDA	Casco urbano	PENDIENTE LEVANTAR ACTA
	ASOCIACION JUNTA ADMINSTRADORA DE ACUEDUCTO MANCHAG	V/ Manchag	DESFAVORABLE
	AGUASINGA	V/ La Inga	DESFAVORABLE
	ASOCIACION JUNTA ADMINISTRADORA DE ACUEDUCTO VEREDA CHAGUEZ	V/ Chaguez	DESFAVORABLE
	ACUEDUCTO PEDREGAL	V/ Pedregal	DESFAVORABLE
	ACUEDUCTO SANTAROSA	V/ Santarosa	DESFAVORABLE
	ACUEDUCTO CANDAGAN	V/ Candagan	DESFAVORABLE
	AGUASPIARAMAG	V/ Piaromag	DESFAVORABLE
	ASOCIACION JUNTA ADMINISTRADORA DE ACUEDUCTO VEREDA TAQUELAN (AGUAS TAQUELAN)	V/ Taquelan	DESFAVORABLE
	ACUEDUCTO V/ ARRAYAN	V/ Arrayan	DESFAVORABLE
	ACUEDUCTO V/ CHAPUESQUER	V/ Chapuesquer	DESFAVORABLE
	ACUEDUCTO v/ CHIPACUED	V/ Chipacued	DESFAVORABLE
	ASOCIACION JUNTA ADMINSTRADORA DE ACUEDUCTO SECTOR LA CIENEGA	V/ La Cienega	DESFAVORABLE
	ASOCIACION JUNTA ADMINISTRADORA ACUEDUCTO VEREDA GUAMANCHAG (AGUASGUAMANCHAG)	V/ Guamanchag	DESFAVORABLE
	AGUASDIAMANTE	V/ Diamante	DESFAVORABLE
	ASOCIACION DE USUARIOS ADMINISTRADORA DEL SERVICIO PUBLICO DE ACUEDUCTO DE LA VEREDA PUZPAN (ASOPUSPAN)	V/ Puspan	DESFAVORABLE
	ASOCIACION JUNTA ADMINISTRADORA DE ACUEDUCTOV/ LAS BRISAS	V/ Las Brisas	DESFAVORABLE



INFORME DE GESTIÓN (2017)

CÓDIGO: F-GED03-01

VERSIÓN: 01

FECHA: 23-08-2013

MUNICIPIO	PEERSONA PRESTADORA	LOCALIDAD	CONCEPTO SANITARIO
	ASOCIACION JUNTA ADMINISTRADORA DE ACUEDUCTO V/ CUESTA DE LA CRUZ	V/ Cuesta de la Cruz	DESFAVORABLE
	ASOCIACION JUNTA ADMINISTRADORA DE ACUEDUCTO V/ PORVENIR (AGUAS PORVENIR)	V/ Porvenir	DESFAVORABLE
	JUNTA DE ACCION COMUNAL V/ CORRALIRA	V/ Corralira	DESFAVORABLE
	JUNTA DE ACCION COMUNAL V/ SAN MARTIN	V/ San Martin	DESFAVORABLE
	JUNTA DE ACCION COMUNAL V/ PISILTEZ	V/ Pisiltez	DESFAVORABLE
	JUNTA DE ACCION COMUNAL V/ QUEBRADA HONDA	V/ Quebrada Honda	DESFAVORABLE
	JUNTA DE ACCION COMUNAL V/ CHANGUAN	V/ Changuan	DESFAVORABLE
	JUNTA DE ACCION COMUNAL V/ CUALCHAG	V/ Cualchag	DESFAVORABLE
	JUNTA DE ACCION COMUNAL V/ BALALAIKA	V/ Balalaika	DESFAVORABLE
	JUNTA DE ACCION COMUNAL V/ SANDE	V/ SANDE	DIFICIL ACCESO
	JUNTA DE ACCION COMUNAL V/ SANTA MARIA	V/ SANTA MARIA	DIFICIL ACCESO
	JUNTA DE ACCION COMUNAL V/ PARAISO	V/ PARAISO	DIFICIL ACCESO
GUACHUCAL	EMPRESA DE SERVICIOS PUBLICOS DEL MUNICIPIO DE GUACHUCAL EMPAGUA ESP	CASCO URBANO- VEREDA IPIALPUD BAJO	FAVORABLE CON REQUERIMIENTO
	ACUEDUCTO ARVELA	VEREDA ARVELA	DESFAVORABLE
	ACUEDUCTO CONSUELO DE CHILLANQUER MINA PIEDRA	VEREDA EL CONSUELO DE CHILLANQUER	DESFAVORABLE
	ACUEDUCTO CONSUELO DE CHILLANQUER PAJA BLANCA	VEREDA EL CONSUELO DE CHILLANQUER	FAVORABLE CON REQUERIMIENTO
	ACUEDUCTO VILLANUEVA	VEREDA VILLANUEVA	DESFAVORABLE
	ACUEDUCTO SAN JOSÉ CHILLANQUER EL COMÚN	VEREDA SAN JOSE DE CHILLANQUER	DESFAVORABLE
	ACUEDUCTO SAN JOSÉ CHILLANQUER EL MUERTO	VEREDA SAN JOSE DE CHILLANQUER	FAVORABLE CON REQUERIMIENTO
	ACUEDUCTO COLIMBA	VEREDA COLIMBA - VEREDA CHAPUD	DESFAVORABLE
	ACUEDUCTO QUETAMBUD	VEREDA QUETAMBU - SECTOR CORTIJO - SECTOR SAN PEDRO	FAVORABLE CON REQUERIMIENTO
	ACUEDUCTO CHAPUD 1	VEREDA CHAPUD	FAVORABLE CON REQUERIMIENTO
	ACUEDUCTO CHAPUD 2	VEREDA CHAPUD	DESFAVORABLE
	ACUEDUCTO NIGUALA	VEREDA NIGUALA - VEREDA ANIMAS	DESFAVORABLE
	ACUEDUCTO ANIMAS	VEREDA ANIMAS - VEREDA NIGUALA	DESFAVORABLE
	ACUEDUCTO RIVERAS	VEREDA RIVERAS - VEREDA CUATINES - VEREDA SAYALPUD	DESFAVORABLE
	ACUEDUCTO CUATINES	VEREDA CUATINES	DESFAVORABLE
	ACUEDUCTO SAYALPUD	VEREDA SAYALPUD	FAVORABLE CON REQUERIMIENTO
	ACUEDUCTO ALONSOS CORAL	VEREDA SAN DIEGO 1	FAVORABLE CON REQUERIMIENTO
	ACUEDUCTO SAN DIEGO 2	VEREDA SAN DIEGO 2	FAVORABLE CON REQUERIMIENTO
	ACUEDUCTO CRISTO	VEREDA CRISTO - VEREDA GUAN - VEREDA COMUNIDAD	FAVORABLE CON REQUERIMIENTO
	ACUEDUCTO TINTA	VEREDA TINTA	DESFAVORABLE
	ACUEDUCTO EL MAYO 1	VEREDA EL MAYO - VEREDA EL MOLINO	FAVORABLE CON REQUERIMIENTO
	ACUEDUCTO EL MAYO 2	VEREDA EL MAYO - VEREDA SIMANCAS	FAVORABLE CON REQUERIMIENTO



INFORME DE GESTIÓN (2017)

CÓDIGO: F-GED03-01

VERSIÓN: 01

FECHA: 23-08-2013

MUNICIPIO	PEERSONA PRESTADORA	LOCALIDAD	CONCEPTO SANITARIO
	ACUEDUCTO EL MOLINO	VEREDA EL MOLINO	DESFAVORABLE
	ACUEDUCTO LA SIBERIA	VEREDA LA SIBERIA	FAVORABLE CON REQUERIMIENTO
	ACUEDUCTO SANTA ROSA	VEREDA SANTA ROSA	FAVORABLE CON REQUERIMIENTO
	ACUEDUCTO COMÚN DE JUNTAS	VEREDA COMUN DE JUNTAS - VEREDA GUANCHA - VEREDA SIBERIA	DESFAVORABLE
	ACUEDUCTO IPIALPUD	VEREDA IPIALPUD ALTO - VEREDA IPIALPUD BAJO, VEREDA CUALAPUD ALTO - VEREDA CUALAPUD BAJO - VEREDA IPIALPUD SAN JOSE	FAVORABLE CON REQUERIMIENTO
	ACUEDUCTO INTEGRADO-CUALAPUD-IPIALPUD	VEREDA CUALAPUD ALTO - VEREDA IPIALPUD ALTO - VEREDA CUALAPUD BAJO	FAVORABLE CON REQUERIMIENTO
	ACUEDUCTO LA VICTORIA	VEREDA LA VICTORIA - VEREDA SANTA ROSA - BARRIO GAITAN - VEREDA GUANCHA	FAVORABLE CON REQUERIMIENTO
	ACUEDUCTO EL SOCORRO	VEREDA EL SOCORRO	FAVORABLE CON REQUERIMIENTO
	ACUEDUCTO SAN RAMÓN	VEREDA SAN RAMON-LA LOMA	DESFAVORABLE
GUALMATAN	JUNTA ADMINISTRADORA DEL SISTEMA DE ACUEDUCTO DOMESTICO Y AGROPECUARIO VEREDA CHARANDU	Charandu	DESFAVORABLE
	JUNTA ADMINISTRADORA ACUEDCUTO LOS CEDROS	Cedros	DESFAVORABLE
	ACUEDCUTO LOMA DEL MEDIO ALTO	Loma del medio alto	DESFAVORABLE
	JUNTA ADMINISTRADORA DE ACUEDCUTO Y ALCANTARILLADO VEREDA LOMA DEL MEDIO	Loma del medio	DESFAVORABLE
	JUNTA ADMINISTRADORA COFRADIA CAMINO VIEJO	Cofradia camino viejo	FAVORABLE CON REQUERIMIENTO
	ASOCIACION JUNTA ADMINISTRADORA DE ACUEDUCTO Y ALCANTARILLADO DEL CORREGIMIENTO DE CUATIS	Cuatis	FAVORABLE CON REQUERIMIENTO
	JUNTA ADMINISTRADORA SECTOR CRUZ PANECILLO	Panecillo	FAVORABLE CON REQUERIMIENTO
	JUNTA ADMINISTRADORA DE ACUEDCUTO DE LA VEREDA SAN ANTONIO DE GUALMATAN	San Antonio	FAVORABLE CON REQUERIMIENTO
	JUNTA ADMINISTRADORA DEL ACUEDUCTO Y ALCANTARILLADO RURAL DE LA LOCALIDAD DE DOS CAMINOS	Dos caminos	DESFAVORABLE
	ADMINISTRACION PUBLICA COOPERATIVA DE AGUA ALCANTARILLADO Y ASEO AGUAS DEL FRAILEJON	Gualmatan urbano/ El caramelo/la floresta/cofradia alto	FAVORABLE CON REQUERIMIENTO
IMUES	ASOCIACION DE USUARIOS ADMINISTRADORA DE SERVICIOS PUBLICOS DE ACUEDUCTO. ALCANTARILLADO Y ASEO. ASUASPIM	CABECERA MUNICIPAL	FAVORABLE CON REQUERIMIENTO
	ASOCIACION JUNTA ADMINISTRADORA DE ACUEDUCTO CENTRAL PEDREGAL	CORREGIMIENTO EL PEDREGAL	FAVORABLE CON REQUERIMIENTO
	JUNTA DE ACCION COMUNAL DEL ACUEDUCTO PEDREGAL URBANIZACION	CORREGIMIENTO EL PEDREGAL	FAVORABLE CON REQUERIMIENTO
	ASOCIACION JUNTA ADMINISTRADORA DE ACUEDUCTO PILCUAN VIEJO	VEREDA PILCUAN VIEJO	FAVORABLE CON REQUERIMIENTO
	JUNTA ADMINISTRADORA DE ACUEDUCTO PILCUAN LA RECTA	VEREDA PILCUAN LA RECTA	FAVORABLE CON REQUERIMIENTO



INFORME DE GESTIÓN (2017)

CÓDIGO: F-GED03-01

VERSIÓN: 01

FECHA: 23-08-2013

MUNICIPIO	PEERSONA PRESTADORA	LOCALIDAD	CONCEPTO SANITARIO
	ASOCIACION DE USUARIOS DE ACUEDUCTO SANTA ANA	CORREGIMIENTO SANTA ANA	FAVORABLE CON REQUERIMIENTO
	ASOCIACION DE USUARIOS DE ACUEDUCTO EL PESCADILLO	VEREDA EL PESCADILLO	FAVORABLE CON REQUERIMIENTO
	ASOCIACION DE USUARIOS ADMINISTRADORA DE ACUEDUCTO ASOALIZAL	VEREDAS EL ALIZAL. SAN PEDRO BAJO Y CUARCHUD BAJO	DESFAVORABLE
	JUNTA DE ACCION COMUNAL DE LA VEREDA IMBUED	VEREDA IMBUED	DESFAVORABLE
	JUNTA DE ACCION COMUNAL DE LA VEREDA CAMUESTES	VEREDA CAMUESTES	DESFAVORABLE
	JUNTA DE ACCION COMUNAL DE LA VEREDA CUARCHUD	VEREDA CUARCHUD ALTO Y SANTA CLARA	DESFAVORABLE
	JUNTA DE ACCION COMUNAL DE LA VEREDA SANTA ROSA	VEREDA SANTA ROSA	FAVORABLE CON REQUERIMIENTO
	JUNTA DE ACCION COMUNAL DE LA VEREDA SILAMA	VEREDA SILAMA	DESFAVORABLE
	JUNTA DE ACCION COMUNAL VEREDA EL PORTCHUELO	VEREDA EL PORTACHUELO	DESFAVORABLE
	JUNTA DE ACCION COMUNAL VEREDA SAN ISIDRO	VEREDA SAN ISIDRO ALTO Y CAMUESTES BAJO	DESFAVORABLE
	ASOCIACION DE USUARIOS ADMINISTRADORES DE SERVICIO PUBLICO DE ACUEDUCTO DE LA VEREDA SAN ISIDRO ASUANIS	VEREDA SAN ISIDRO BAJO	DESFAVORABLE
	JUNTA DE ACCION COMUNAL VEREDA EL CARMEN	VEREDA EL CARMEN	DESFAVORABLE
	ASOCIACION DE USUARIOS ADMINISTRADORA DE SERVICIO PUBLICO DE ACUEDUCTO DE LAS VEREDAS DE ALMAG. BELLA VISTA ALTO. LA LOMA Y PAREDON. ASUALMALOPA	VEREDAS LA LOMA BELLA VISTA EL PAREDON Y ALMAG	FAVORABLE CON REQUERIMIENTO
	ASOCIACION DE USUARIOS ADMINISTRADORA DE SERVICIO PUBLICO DE ACUEDUCTO DE LAS VEREDAS DE IMBUED Y SAN PEDRO BAJO	ACUEDUCTO IMBUED No. 2	DESFAVORABLE
	ASOCIACION JUNTA ADMINISTRADORA DE ACUEDUCTO Y ALCANTARILLADO VENCEDORES CAMPO ALEGRE	ACUEDUCTO CAMPO ALEGRE	DESFAVORABLE
	JUNTA DE ACCION COMUNAL VEREDA URBANIZACION TERRUEL	URBANIZACION TERRUEL	PENDIENTE LEVANTAR ACTA
IPIALES	EMPRESAS DE OBRAS SANITARIAS DE LA PROVINCIA DE OBANDO EMPOOBANDO E.S.P	IPIALES - ZAGUARAN, EL PLACER, LOS MARCOS, LAS CRUCES.	FAVORABLE
	LAS LAJAS EMPOOBANDO (EMPRESA DE OBRAS SANITARIAS DE LA PROVINCIA DE OBANDO)	CORREGIMIENTO DE LAS LAJAS, VEREDA LA COFRADIA	FAVORABLE CON REQUERIMIENTO
	JUNTA ADMINISTRADORA DE ACUEDUCTO ANIMAS	ANIMAS ALTO CENTRO Y BAJO	DESFAVORABLE
	JUNTA ADMINISTRADORA DE ACUEDUTO BOQUERON	BOQUERON - SAN JUAN	DESFAVORABLE
	JUNTA ADMINISTRADORA DE ACUEDUCTO INTERVEREDAL CHARANDÚ	Yanala, Loma de Suras, Camellones, San Juan, El Rosal, Laguna de Vaca	DESFAVORABLE
	JUNTA ADMINISTRADORA DE ACUEDUCTO LOMA DE ZURAS	Loma De Zuraz	DESFAVORABLE
	JUNTA DE ACCION COMUNAL EL ROSAL DE SAN JUAN	ROSA DE SAN JUAN	DESFAVORABLE
	JUNTA ADMINISTRADORA DE ACUEDUCTO SAN JUAN	SAN JUAN	FAVORABLE CON REQUERIMIENTO



INFORME DE GESTIÓN (2017)

CÓDIGO: F-GED03-01

VERSIÓN: 01

FECHA: 23-08-2013

MUNICIPIO	PEERSONA PRESTADORA	LOCALIDAD	CONCEPTO SANITARIO
	JUNTA ADMINISTRADORA DE ACUEDUCTO CHAGUAPE CENTRO Y OBRAS VARIAS	CHAGUAPE CENTRO Y BAJO	DESFAVORABLE
	JUNTA ADMINISTRADORA DE ACUEDUEDUCT Y OBRAS VARIAS TUSANDALA	TUSANDALA-YAPUETA	DESFAVORABLE
	JUNTA ADMINISTRADORA DE ACUEDUCTO LLANO GRANDE	LLANO GRANDE	DESFAVORABLE
	JUNTA ADMINISTRADORA DE ACUEDUEDUCTCAPULI BAJO	CAPULI BAJO	DESFAVORABLE
	ASOCIACION JUNTA ADMINISTRADORA DE ACUEDUCTO DE CUTUAQUER	CUTUAQUER ALTO Y BAJO	DESFAVORABLE
	JUNTA ADMINISTRADORA DE ACUEDUCTO LA FLORESTA	LA FLORESTA	DESFAVORABLE
	ASOCIACIÓN JUNTA ADMINISTRADORA DE ACUEDUCTO YARAMAL	YARAMAL	DESFAVORABLE
	JUNTA ADMINISTRADORA DE ACUEDUCTO CAPULI ALTO	CAPULI ALTO	DESFAVORABLE
	JUNTA DE ACCION COMUNAL EL CULTUN	EL CULTUN	DESFAVORABLE
	ASOCIACION JUNTA ADMISTRADORA DE ACUEDUCTO EL MIRADOR	EL MIRADOR	DESFAVORABLE
	JUNTA ADMISTRADORA DE ACUEDUCTOEL ROSARIO	EL ROSARIO	DESFAVORABLE
	JUNTA ADMINISTRADORA DE ACUEDUCTO EL SALADO	EL SALADO	DESFAVORABLE
	ASOTABLON LA OREJUELA	LA OREJUELA	DESFAVORABLE
	JUNTA DE ACCION COMUNAL LA PALMA	LA PALMA	DESFAVORABLE
	COAAVIC LA VICTORIA	LA VICTORIA	DESFAVORABLE
	JUNTA ADMISTRADORA DE ACUEDUCTO SAN ANTONIO	SAN ANTONIO	DESFAVORABLE
	ASOCIACION JUNTA ADMINISTRADORA DE AUCUEDUCTO SAN JOSE ALTO 2	SAN JOSÉ ALTO 2	DESFAVORABLE
	PENJAMO	SAN JOSE BAJO - SAN JORGE - PENJAMO	DESFAVORABLE
	ASOCIACION JUNTA ADMINISTRADORA DE ACUEDUCTO SANTA FE	SANTA FE	DESFAVORABLE
	JUNTA ADMINISTRADORA DE ACUEDUCTO TELIZ	TELIZ	DESFAVORABLE
	ASOCIACIÓN JUNTA ADMINSTRADORA DE ACUEDUCTO TEQUEZ	TEQUEZ	DESFAVORABLE
	JUNTA ADMISTRADORA DE ACUEDUCTO TEQUEZ - URAMBUD	TEQUEZ - URAMBUD	DESFAVORABLE
	JUNTA ADMINSTRADORA DE ACUEDUCTO URAMBUD	URAMBUD	DESFAVORABLE
	JUNTA ADMINISTRADORA DE ACUEDUCTO VILLA MORENO	VILLA MORENO	DESFAVORABLE
	JUNTA ADMISTRADORA DE ACUEDUCTOVILLAFLO	VILLAFLO 1	DESFAVORABLE
	SUCUMBOS LIBERTAD	SUCUMBOS LIBERTAD	DESFAVORABLE
	SUCUMBOS EMPALME	SUCUMBOS EMPALME	DESFAVORABLE
	JUNTA ADMINISTRADORA DE ACUEDUCTO YANALA ALTO	YANALA ALTO	DESFAVORABLE
	JUNTA ADMINISTRADORA DE ACUEDUCTO ARRAYAN 1	ARRAYAN SECTOR CUBA	DESFAVORABLE
	JUNTA ADMINISTRADORA DE ACUEDUCTO CHAGUAPE ALTO	CHAUGUAPE ALTO	DESFAVORABLE
	ASOCIACION JUNTA ADMINISTRADORA DE ACUEDUCTO VEREDA VILLAFLO ASJADVIF	VILLAFLO C/ LA VICTORIA	DESFAVORABLE
	ASOCIACION JUNTA ADMINISTRADORA DE ACUEDUCTO SAN JOSE ALTO	SAN JOSE ALTO	DESFAVORABLE



INFORME DE GESTIÓN (2017)

CÓDIGO: F-GED03-01

VERSIÓN: 01

FECHA: 23-08-2013

MUNICIPIO	PEERSONA PRESTADORA	LOCALIDAD	CONCEPTO SANITARIO
	HOSPITAL CIVIL	HOSPITAL CIVIL	FAVORABLE CON REQUERIMIENTO
	HOGAR SAN JOSE	HOGAS SAN JOSE	DESFAVORABLE
	JUNTA ADMINISTRADORA DE ACUEDUCTO LA SOLEDAD	LA SOLEDAD	PENDIENTE LEVANTAR ACTA
LA FLORIDA	empresa de servicios publicos aguas del guilque	casco urbano	FAVORABLE CON REQUERIMIENTO
	empresa de servicios publicos aguas del guilque sector oriental	sector oriental	FAVORABLE CON REQUERIMIENTO
	JAA PANCHINDO ALTO	PANCHINDO ALTO	FAVORABLE CON REQUERIMIENTO
	JAA PANCHINDO BAJO	PANCHINDO BAJO	DESFAVORABLE
	empresa de servicios publicos aguas del guilque barranquito	BARANQUITO	DESFAVORABLE
	JAA BARRANCO	BARRANCO	DESFAVORABLE
	JAA PLAZUELAS	PLAZUELAS	FAVORABLE CON REQUERIMIENTO
	JAA GARCES ALTO	GARCES ALTO	FAVORABLE CON REQUERIMIENTO
	JAA GARCES BAJO	GARCES BAJO	FAVORABLE CON REQUERIMIENTO
	JAA LOMA LARGA	LOMA LARGA	FAVORABLE CON REQUERIMIENTO
	JAA CACIQUE BAJO	CACIQUE BAJO	FAVORABLE CON REQUERIMIENTO
	JAA EL RODEO	RODEO Y MACO	FAVORABLE CON REQUERIMIENTO
	JAA BELLAVISTA	BELLA VISTA Y PARTE DE PANCHINDO	FAVORABLE CON REQUERIMIENTO
	JAA DE ROBLES	ROBLES	FAVORABLE CON REQUERIMIENTO
	JAA PUCARA	PUCARA	DESFAVORABLE
	JAA ACHUPALLAS	ACHUPALLAS	FAVORABLE CON REQUERIMIENTO
	JAA ACUAMATITUY	MATITUY	FAVORABLE CON REQUERIMIENTO
	ASOCIACION JAA INTEGRAL AGUAS DE SAN FRANCISCO	SAN FRANCISCO GRANADILLO CHAPAL, GUALMATAN, TUNJA CHIQUITO	FAVORABLE CON REQUERIMIENTO
	JAAY ALCANTARILLADO INTERVEREDAL TUNJA GRANDE	TUNJA, QUEBRADA HONDA, ROSA PAMBA, DUARTE ALTO Y BAJO	FAVORABLE CON REQUERIMIENTO
	ABASTO DE AGUA YUNGUILLA	YUNGUILLA	FAVORABLE CON REQUERIMIENTO
	ASOCIACION ASO SANTANA	SANTANA	DESFAVORABLE
	JAA LA COLINA	LA COLINA	DESFAVORABLE
	ABASTO DE AGUA PICACHO	PICACHO	DESFAVORABLE
	JAA LA VICTORIA	LA VICTORIA	FAVORABLE CON REQUERIMIENTO
	JAC CATAUQUILLA	CATAUQUILLA	DESFAVORABLE
LA LLANADA	Empresa de servicios publicos Manantial del cedro.	cabecera municipal	FAVORABLE CON REQUERIMIENTO
	Acueducto el Gigante.	Sector Barrio Gigante De la cabecera municipal.	DESFAVORABLE
	Junta De Accion Comunal vereda la Floresta	Vereda La Floresta.	DESFAVORABLE
	Junta De Accion Comunal vereda La Palma	Vereda La Palma.	DESFAVORABLE
	Junta de Accion Comunal Vereda El Guarango	Sector El Guarango.	DESFAVORABLE
	Junata de Accion Comunal Vereda El Maco	Vereda El maco.	DESFAVORABLE



INFORME DE GESTIÓN (2017)

CÓDIGO: F-GED03-01

VERSIÓN: 01

FECHA: 23-08-2013

MUNICIPIO	PEERSONA PRESTADORA	LOCALIDAD	CONCEPTO SANITARIO
	Junta De Accion Comunal Vereda El Murcielago	Vereda El murciélago	DESFAVORABLE
	Junta de Accion Comunal Vereda San Francisco	Vereda San Francisco	DESFAVORABLE
	Junta De Accion Comula Vereda El Vergel.	Veredas Santa Rosa, corregimiento El Vergel y Vereda El prado.	DESFAVORABLE
	Junta De Accion Comunal Vereda El Palmar	Vereda el Palmar.	DESFAVORABLE
	Junta De Accion Comunal Vereda La Florida.	Vereda La florida.	DESFAVORABLE
LEIVA	EL TABLON	EL TABLON	DESFAVORABLE
	LA PLANADA	LA PLANADA	DESFAVORABLE
	CAMPO ALEGRE	CAMPO ALEGRE	DESFAVORABLE
	FLORIDA BAJA	FLORIDA BAJA	DESFAVORABLE
	VILLA BAJA	VILLA BAJA	DESFAVORABLE
	EL PALMAR	EL PALMAR	DESFAVORABLE
	EL CHUPADERO	EL CHUPADERO	PENDIENTE LEVANTAR ACTA
	EL OFRIO	EL OFRIO	DESFAVORABLE
	LAS DELICIAS	LAS DELICIAS	DESFAVORABLE
	LA ESPERANZA	LA ESPERANZA	DESFAVORABLE
	PUERTO NUEVO	PUERTO NUEVO	DESFAVORABLE
	SANTA LUCIA	SANTA LUCIA	DESFAVORABLE
	CAÑAVERAL	CAÑAVERAL	PENDIENTE LEVANTAR ACTA
	CAÑADUZAL	CAÑADUZAL	DESFAVORABLE
	BUENAVISTA	BUENAVISTA	DESFAVORABLE
	LOS PLANES	LOS PLANES	DESFAVORABLE
	LAS HUERTAS	LAS HUERTAS	DESFAVORABLE
	LEIVA	80% casco urbano	DESFAVORABLE
	AGUAS NUEVAS LEIVA	15% casco urbano	DESFAVORABLE
	HOGAR JUVENIL CAMPESINO	hogar juvenil 1%	PENDIENTE LEVANTAR ACTA
	CEDRALES	Cedral Alto y Bajo	PENDIENTE LEVANTAR ACTA
	CIUDAD REAL	4 % casco urbano	PENDIENTE LEVANTAR ACTA
	Ramos	Ramos	PENDIENTE LEVANTAR ACTA
LINARES	EMPOLINARES E.SP	CASCO URBANO EMPOLINARES	FAVORABLE
	JUNTA ADM. ACUEDUCTO PARTICULAR URBANO	CASCO URBANO	DESFAVORABLE
	JUNTA DE ACCION COMUNAL VEREDA NACHAO	VEREDA NACHAO	DESFAVORABLE
	JUNTA ADM ACUEDUCTO ARBOLEDA	VEREDA ARBOLEDA	DESFAVORABLE
	JUNTA DE ACUEDUCTO LAGUNA CENTRO	VEREDA LAGUNA	DESFAVORABLE
	JUNTA DE ACCION COMUNAL LA MINA	VEREDA LA MINA	DESFAVORABLE
	JUNTA DE ACCION COMUNAL SAN FRANCISCO - SECTOR FATIMA	VEREDA SAN FRANCISCO - SECTOR FATIMA	DESFAVORABLE
	JUNTA ADM. DE ACUEDUCTO SAN FRANCISCO - SECTOR CENTRO	VERDA SAN FRANCISCO - SECTOR CENTRO	DESFAVORABLE
	JUNTA ADM. DE ACUEDUCTO SAN FRANCISCO SECT.- SAN JOSE	VEREDA SAN FRANCISCO SECT.- SAN JOSE	DESFAVORABLE
	JUNTA ADMINISTRADORA DE ACUEDUCTO TABILES	CORR. DE TABILES, EL RECREO, EL PALMAR	DESFAVORABLE
	JUNTA ADM DE ACUEDUCTO TAMBILLO DE BRAVOS, COCHA Y PAPAPETOS	VER.TAMB DE BRAVOS, LA COCHA, PARAPETOS	DESFAVORABLE
	JUNTA DE ACCION COMUNAL VEREDA ALTO DE ARANDA	VEREDA ALTO DE ARANDA	DESFAVORABLE
	JUNTA DE ACCION COMUNAL SAN JOSE DE POROTO	VEREDA SAN JOSE DE POROTO	DESFAVORABLE



INFORME DE GESTIÓN (2017)

CÓDIGO: F-GED03-01

VERSIÓN: 01

FECHA: 23-08-2013

MUNICIPIO	PEERSONA PRESTADORA	LOCALIDAD	CONCEPTO SANITARIO
	JUNTA DE ACCION COMUNAL VEREDA LA PALMA	VEREDA LA PALMA	DESFAVORABLE
	JUNTA ADM DE ACUEDUCTO BELLAVISTA, LA TOLA, LLANOGRANDE	VER. BELLAVISTA, LA TOLA, LLANOGRANDE A.	FAVORABLE CON REQUERIMIENTO
	JUNTA ADM DE ACUEDUCTO EL GUAITARA	VEREDA EL GUAITARA	DESFAVORABLE
	JUNTA DE ACCION COMUNAL VEREDA VENDEAHUJA	VEREDA VENDEAHUJA	DESFAVORABLE
	JUNTA DE ACCION COMUNAL VEREDA SAN ANTONIO	VEREDA SAN ANTONIO	DESFAVORABLE
	JUNTA ADMI. DE ACUEDUCTO VEREDA TAMBILLO DE ACOSTAS	VEREDA TAMBILLO DE ACOSTAS	FAVORABLE CON REQUERIMIENTO
	JUNTA DE ACCION COMUNAL VEREDA LA ENSILLADA	VEREDA LA ENSILLADA	DESFAVORABLE
	JUNTA DE ACCION COMUNAL VEREDA EL MOTILON	VEREDA EL MOTILON	DESFAVORABLE
	JUNTA DE ACCION COMUNAL VEREDA CUATRO ESQUINAS	VEREDA CUATRO ESQUINAS	DESFAVORABLE
	JUNTA DE ACCION COMUNAL VEREDA PACUAL	VEREDAS PACUAL	DESFAVORABLE
	JUNTA DE ACCION COMUNAL VEREDA MONTECLARO	VEREDA MONTECLARO	DESFAVORABLE
	JUNTA ADM DE ACUEDUCTO BELLAFLORIDA, PROVIDENCIA	VEREDA BELLAFLORIDA, PROVIDENCIA, EL TABLON	DESFAVORABLE
	JUNTA DE ACCION COMUNAL VEREDA GRAMAL	VEREDA GRAMAL	DESFAVORABLE
	JUNTA DE ACCION COMUNAL VEREDA DOS QUEBRADAS	VEREDAS DOS QUEBRADAS	DESFAVORABLE
	JUNTA DE ACCION COMUNAL PEQUEÑO ABASTO HIGUERONAL	VEREDA HIGUERONAL	DESFAVORABLE
	JUNTA ADM DE ACUEDUCTO SAN FRANCISCO FATIMA BAJO	VEREDA SAN FRANCISCO FATIMA	FAVORABLE CON REQUERIMIENTO
	JUNTA DE ACCION COMUNAL VEREDA LA LAGUNA CHUPITAMBO	VEREDA LA LAGUNA	DESFAVORABLE
	JUNTA DE ACCION COMUNAL VEREDA EL TABLON	VEREDA TABLON	DESFAVORABLE
LOS ANDES	ACUEDUCTO LOMA POTREROS	VEREDA LOMA POTREROS	DESFAVORABLE
	ACUEDUCTO LA TRAVESIA ALTA	VEREDA LA TRAVESIA ALTA	DESFAVORABLE
	ACUEDUCTO EL CHAMIZAL	VEREDA EL CHAMIZAL	DESFAVORABLE
	ACUEDUCTO AURORA BAJO 1	VEREDA AURORA BAJO 1	FAVORABLE CON REQUERIMIENTO
	ACUEDUCTO AURORA BAJO 2	VEREDA LA AURORA BAJO 2	DESFAVORABLE
	ACUEDUCTO EL HUILQUE	VEREDA EL HUILQUE	FAVORABLE CON REQUERIMIENTO
	JUNTA ADMINISTRADORA ACUEDUCTO REGIONAL LA PLANADA	VEREDAS COMO: LA PLANADA, SAN FRANCISCO, PIGALTAL, GUAYABAL, GUADUAL, CRUCERO Y SAN JUAN	DESFAVORABLE
	ACUEDUCTO EL CARRIZAL	VEREDA EL CARRIZAL	DESFAVORABLE
	ASOCIACION JUNTA ADMINISTRADORA DE ACUEDUCTO EL ARENAL Y VILLANUEVA	VEREDA EL ARENAL	DESFAVORABLE
	ACUEDUCTO LOS GUABOS	VEREDA LOS GUABOS	DESFAVORABLE
	ASOCIACION JUNTA ADMINISTRADORA DE ACUEDUCTO LA PALMA DE LA VEREDA PANGUS	VEREDA PANGUS	DESFAVORABLE
	ACUEDUCTO EL PALACIO	VEREDA EL PALACIO	DESFAVORABLE
	ACUEDUCTO EL PITAL	VEREDA EL PITAL	DESFAVORABLE
	ACUEDUCTO EL PARAISO	VEREDA EL PARAISO	DESFAVORABLE
	ACUEDUCTO SAN VICENTE	VEREDA SAN VICENTE	DESFAVORABLE
	ACUEDUCTO EL BOQUERON	VEREDA EL BOQUERON	DESFAVORABLE
	ACUEDUCTO EL PLACER	VEREDA EL PLACER	DESFAVORABLE



INFORME DE GESTIÓN (2017)

CÓDIGO: F-GED03-01

VERSIÓN: 01

FECHA: 23-08-2013

MUNICIPIO	PEERSONA PRESTADORA	LOCALIDAD	CONCEPTO SANITARIO
	ACUEDUCTO EL ALTO	VEREDA EL ALTO	FAVORABLE CON REQUERIMIENTO
	ASOCIACION JUNTA ADMINISTRADORA DE ACUEDUCTO VEREDA LA LOMA	VEREDA LA LOMA	DESFAVORABLE
	ACUEDUCTO CAMPO BELLO	VEREDA CAMPO BELLO	FAVORABLE CON REQUERIMIENTO
	ACUEDUCTO LAS DELICIAS	VEREDA LAS DELICIAS	DESFAVORABLE
	ACUEDUCTO PROVIDENCIA	VEREDA PROVIDENCIA	DESFAVORABLE
	ASOCIACION JUNTA ADMINISTRADORA DE ACUEDUCTO VEREDA LA TRAVESIA PRIMERA ETAPA	VEREDA LA TRAVESIA BAJA	DESFAVORABLE
	ACUEDUCTO LA ESMERALDA	VEREDA LA ESMERALDA	DESFAVORABLE
	ASOCIACION JUNTA ADMINISTRADORA DEL ACUEDUCTO ALCANTARILLADO Y ASEO DE SOTOMAYOR "EMPOSOTOMAYOR"	CASCO URBANO	FAVORABLE CON REQUERIMIENTO
MALLAMA	COOPSERMA PIEDRANCHA	PIEDRANCHA	DESFAVORABLE
	COOPSERMA VEREDA CHAMBU	VEREDA CHAMBU	DESFAVORABLE
	COOPSERMA VEREDA EL GUABO	VEREDA EL GUABO	DESFAVORABLE
	COOPSERMA VEREDA EL CARMELO	VEREDA EL CARMELO	DESFAVORABLE
	COOPSERMA VEREDA EL ARCO	VEREDA EL ARCO	DESFAVORABLE
	COOPSERMA VEREDA SAN MIGUEL	VEREDA SAN MIGUEL	DESFAVORABLE
	COOPSERMA VEREDA CHUCUNES	VEREDA CHUCUNES Y ARENAL	DESFAVORABLE
	VEREDA SAN JORGE	VEREDA SAN JORGE	DESFAVORABLE
	VEREDA COATAQUER	VEREDA COATAQUER	DESFAVORABLE
	VEREDA LOS DOS RIOS	VEREDA LOS DOS RIOS	DESFAVORABLE
	VEREDA PUSUSQUER	VEREDA PUSUSQUER	DESFAVORABLE
	VEREDA PUERAN	VEREDA PUERAN	DESFAVORABLE
	VEREDA GUAICES	VEREDA GUAICES	DESFAVORABLE
	VEREDA TERCAN	VEREDA TERCAN	DESFAVORABLE
	VEREDA MALLAMA	VEREDA MALLAMA	DESFAVORABLE
	VEREDA PUSPUED	VEREDA PUSPUED	DESFAVORABLE
	VEREDA LA OSCURANA	VEREDA LA OSCURANA	DESFAVORABLE
	VEREDA CURCUEL	VEREDA CURCUEL, PILUALES	DESFAVORABLE
NARIÑO	CORSEN LIMITADA - ACUEDUCTO URBANO	CABECERA MUNICIPAL	FAVORABLE CON REQUERIMIENTO
	CORSEN LIMITADA - VEREDA EL SILENCIO	VEREDA EL SILENCIO	FAVORABLE CON REQUERIMIENTO
	CORSEN LIMITADA - CORREGIMIENTO EL CHORRILLO	CORREGIMIENTO EL CHORRILLO Y VEREDA EL YUNGUILLO	FAVORABLE CON REQUERIMIENTO
	CORSEN LIMITADA - VEREDA ALTO PRADERA	VEREDA ALTO PRADERA	FAVORABLE CON REQUERIMIENTO
	CORSEN LIMITADA - VEREDA PUEBLO VIEJO	VEREDA PUEBLO VIEJO	FAVORABLE CON REQUERIMIENTO
OLAYA HERRERA	ACUEDUCTO MUNICIPAL DE OLAYA HERRERA	CASCO URBANO, BOCAS DE SATINGA	DESFAVORABLE
	LA JUNTA NO ESTA CONFORMADA	SAN JOSE LA TURBIA	DESFAVORABLE
	LA JUNTA NO ESTA CONFORMADA	LAS MARIAS	DESFAVORABLE
	LA JUNTA NO ESTA CONFORMADA	MERIZALDE PORVENIR	DESFAVORABLE
	LA JUNTA NO ESTA CONFORMADA	EL CARMEN	DESFAVORABLE
	LA JUNTA NO ESTA CONFORMADA	SAN JOSE DE CALABAZAL	DESFAVORABLE
OSPINA	ECOSPINA E.S.P	1	DESFAVORABLE
	JUNTA ADMINISTRADORA DE ACUEDUCTO CUADQUIRAN	1	DESFAVORABLE
	JUNTA ADMINISTRADORA DE ACUEDUCTO SAN JOSE	1	DESFAVORABLE



INFORME DE GESTIÓN (2017)

CÓDIGO: F-GED03-01

VERSIÓN: 01

FECHA: 23-08-2013

MUNICIPIO	PEERSONA PRESTADORA	LOCALIDAD	CONCEPTO SANITARIO
	JUNTA ADMINISTRADORA DE ACUEDUCTO SAN ANTONIO	1	DESFAVORABLE
	JUNTA ADMINISTRADORA DE ACUEDUCTO SAN MIGUEL MANZANO	2-VEREDA SAN MIGUEL, VEREDA SAN MIGUEL MANZANO	DESFAVORABLE
	JUNTA ADMINISTRADORA DE NARIÑO	1	DESFAVORABLE
	JUNTA ADMINISTRADORA DE ACUEDUCTO REGIONAL LAS LOMAS, CUNCHILA	4-CUNCHILA, LAS MERCEDES, GAVILANES, VILLA DL SUR.	FAVORABLE CON REQUERIMIENTO
	JUNTA ADMINISTRADORA DE ACUEDUCTO SAN ISIDRO -LA FLORIDA	2- VERERDA SAN ISIDRO, VEREDA LA FLORIDA.	DESFAVORABLE
	JUNTA ADMINISTRADORA DE ACUEDUCTO SAN VICENTE	1	FAVORABLE CON REQUERIMIENTO
POTOSI	EMPOPOTOSI	Sector urbano y V.. frontales	DESFAVORABLE
	Junta Adm Acd Alto Sinai	Vereda Alto Sinai	DESFAVORABLE
	Junta Adm Acd la Florida	Veredas Florida y Laureles	DESFAVORABLE
	Junta Adm Acd La Villa	Vereda La Villa	FAVORABLE CON REQUERIMIENTO
	Junta Adm Acd Bajo Sinai	V. Bajo Sinai y Purbuntud	FAVORABLE CON REQUERIMIENTO
	Junta Adm Acd Loma del Medio	Vereda Loma del Medio	FAVORABLE CON REQUERIMIENTO
	Junta Adm Acd Carrizal	V. El Carrizal y Magdalena	DESFAVORABLE
	Junta Adm Acd S/Antonio	Vs. S/Antonio, S/ Rosa, S/Pedro y Lourdes	DESFAVORABLE
	Junta Adm Acd Yamuesquer	Vereda Yamuesquer	DESFAVORABLE
	Junta Adm Acd de Mueses	Vereda Mueses	DESFAVORABLE
	Junta Adm Acd Cerro Gordo	Vereda RI. de Cerro Gordo	FAVORABLE CON REQUERIMIENTO
	Junta Adm Acd Cuatro Esquinas	Vereda Cuatro Esquinas	DESFAVORABLE
	Junta Adm Acd Nucleo	Vs Nucleo y San Marcos	DESFAVORABLE
	Junta Adm Acd San Luis	Vereda San Luis	FAVORABLE CON REQUERIMIENTO
	Junta Adm Acd Los Alisos	Vereda Los Alisos	DESFAVORABLE
	Junta Adm Acd Cortadera	Vereda La Cortadera	FAVORABLE CON REQUERIMIENTO
	Junta Adm Acd Cardenas	Vereda Cardenas	DESFAVORABLE
	Junta Adm Acd Antonio Nariño	Vereda Antonio Nariño	DESFAVORABLE
PROVIDENCIA	Empresa de servicios publicos domiciliarios de Providencia EMPROSER S.A.S. E.S.P	Casco Urbano	FAVORABLE CON REQUERIMIENTO
	Junta de accion comunal vereda Floresta	La floresta	DESFAVORABLE
	Junta de accion comunal vereda Floresta sector Salado	Floresta Salado	DESFAVORABLE
	Junta de accion comunal vereda Florida	Florida	FAVORABLE CON REQUERIMIENTO
	Junta de accion comunal vereda Guadrahuma	Guadrahuma	DESFAVORABLE
	Junta de accion comunal vereda Guadrahuma sector la Cuchilla	Guadrahuma Cuchilla	FAVORABLE CON REQUERIMIENTO
	Junta de accion comunal vereda Guanama sector escuela	Guanama sector escuela	FAVORABLE CON REQUERIMIENTO
	Junta de accion comunal vereda Placer	Placer	DESFAVORABLE
	Junta de accion comunal vereda Rancheria	Rancheria	DESFAVORABLE
	Junta de accion comunal vereda Rancheria sector Centro	Rancheria sector Centro	DESFAVORABLE
	Junta de accion comunal vereda Rosario	Rosario	DESFAVORABLE
	Junta de accion comunal vereda Salado Grande	Salado Grande	DESFAVORABLE
	Junta de accion comunal vereda San Francisco	San Francisco	FAVORABLE CON REQUERIMIENTO



INFORME DE GESTIÓN (2017)

CÓDIGO: F-GED03-01

VERSIÓN: 01

FECHA: 23-08-2013

MUNICIPIO	PEERSONA PRESTADORA	LOCALIDAD	CONCEPTO SANITARIO
	Junta de accion comunal vereda Santa Lucia	Santa Lucia	DESFAVORABLE
	Junta de accion comunal vereda Tandayan	Tandayan	DESFAVORABLE
	Junta de accion comunal vereda Villa Maria sector Alto	Villa Maria Alto	DESFAVORABLE
	Junta de accion comunal vereda Villa Maria sector Bajo	Villa Maria Bajo	DESFAVORABLE
	Acueducto barrio Betania	Betania	DESFAVORABLE
	Junta de accion comunal vereda Salado Grande Sector Escuela	El Salado Grande Sector Escuela	DESFAVORABLE
	Junta de accion comunal vereda Rancheria Sector Escuela	Rancheria Sector Escuela	DESFAVORABLE
	Junta de accion comunal vereda Villa Maria sector Escuela	Villa Maria Escuela	FAVORABLE CON REQUERIMIENTO
	Junta de accion comunal vereda Villa Nueva	Villa Nueva	DESFAVORABLE
PUPIALES	EMSERP	SAN JUAN CHIQUITO, LA CONCORDIA, TRES ESQUINAS, EJIDO SAN ANTONIO, CUAS, CABECERA MPAL.	FAVORABLE CON REQUERIMIENTO
	LAS ORDQUIDEAS	CASA FRIA, TEPUD, QUITIAQUEZ, PUSIALQUE R, ESPINO ALTO, CAUPUERAN	DESFAVORABLE
	CHIRES	CHIRES MIRADOR, CHIRES CENTRO, CHIRES SUR	DESFAVORABLE
	PIACUN	PIACUN	DESFAVORABLE
	ASUAV	JOSE MARIA HERNANDEZ	FAVORABLE CON REQUERIMIENTO
	INTERVEREDAL MANANTIAL DEL SUR	IMBULA GRANDE, SAN MARCOS, SAN FRANCISCO, JOSE MARIA, SAN FRANCISCO, GUACHA, SANTA MARTHA, SANTA LUCIA	DESFAVORABLE
	JUNTA ADMINISTRADORA CASA FRIA	CASA FERIA	DESFAVORABLE
	ESPINO SUR	ESPINO SUR	PENDIENTE LEVANTAR ACTA
	DIAMANTE	GUACHA	DESFAVORABLE
SAMANIEGO	Urbano	Cabesera Municipal	FAVORABLE CON REQUERIMIENTO
	El Placer Nuevo	B/ Placer, Villa del Rosario y Paola Isabel	DESFAVORABLE
	El Placer Viejo	B/ el placer	PENDIENTE LEVANTAR ACTA
	Villa Del Rosario	Barrio villa del rosario	PENDIENTE LEVANTAR ACTA
	Alto Canada Higron	Vereda alto canada cector el higron	PENDIENTE LEVANTAR ACTA
	Alto Canada El Cedro	Vereda alto canada cector el cedro	PENDIENTE LEVANTAR ACTA
	Alto Pacual 1	V/ Alto pacual	PENDIENTE LEVANTAR ACTA
	Alto Pacual 2	V/ Alto pacual	PENDIENTE LEVANTAR ACTA
	Alto Pacual 3	V Alto Pacual 3	PENDIENTE LEVANTAR ACTA
	Alto Salado	V/ Alto Salado	PENDIENTE LEVANTAR ACTA
	Alto Salado Sector Bajo	V/ Alto Salado	PENDIENTE LEVANTAR ACTA
	Archiduque	V/ Archiduque	DESFAVORABLE
	Bajo Canada Sector 1	V/ Bajo canada	DESFAVORABLE



INFORME DE GESTIÓN (2017)

CÓDIGO: F-GED03-01

VERSIÓN: 01

FECHA: 23-08-2013

MUNICIPIO	PEERSONA PRESTADORA	LOCALIDAD	CONCEPTO SANITARIO
	Bajo Canada Sector Alto	V/ Bajo canada	PENDIENTE LEVANTAR ACTA
	Bajo Canada Sector Centro	V/ Bajo canada	PENDIENTE LEVANTAR ACTA
	Bella Vista	V / Bella vista	DESFAVORABLE
	Betania (Dificil Acceso)	V/ Betania (Dificil acceso)	DIFICIL ACCESO
	Bolivar	V/ Bolivar	PENDIENTE LEVANTAR ACTA
	Buena Vista (Dificil Acceso)	V/ Buenavista (Dificil acceso)	DIFICIL ACCESO
	Campo Alegre	V/ Campoalegre	PENDIENTE LEVANTAR ACTA
	Cartagena Viejo	V/ Cartagena	DESFAVORABLE
	Cartagena Nuevo	V/ Cartagena	PENDIENTE LEVANTAR ACTA
	Chinchal	V/ El chinchal - Alto mosqueral	PENDIENTE LEVANTAR ACTA
	Chuguldy	V/ Chuguldy	PENDIENTE LEVANTAR ACTA
	Chupinagan	V/Chupinagan	DESFAVORABLE
	Cimarrones	V/ Cimarrones	PENDIENTE LEVANTAR ACTA
	Doñana	V/ doñana	DESFAVORABLE
	El Bermejál	V/ El Bermejál	DESFAVORABLE
	El Bonete	V/ El bonete	PENDIENTE LEVANTAR ACTA
	El Cabuyal	V/ Cabuyal	DESFAVORABLE
	El Cancino	V/ El cancino	PENDIENTE LEVANTAR ACTA
	El Carrizal	V/ El carrizal	PENDIENTE LEVANTAR ACTA
	El Cedral (Dificil Acceso)	V/ El cedral (Dificil acceso)	DIFICIL ACCESO
	El Cerro Gordo	V/ el cerro gordo	DESFAVORABLE
	El Cilindro	V/ El cilindro	PENDIENTE LEVANTAR ACTA
	El Decio (Dificil Acceso)	V/ El decio (Dificil acceso)	DIFICIL ACCESO
	El Guadual Nuevo	V/ El Guadual (70 VIVI), V/ Obando (62 Viviendas), B/ San Juan (123 vivi) y B/ Santa Rosa (55 viviendas)	PENDIENTE LEVANTAR ACTA
	El Guadual Viejo	V/ El Guadual	PENDIENTE LEVANTAR ACTA
	El Limo	V/ El Limo	DESFAVORABLE
	El Llano	V/ El llano	PENDIENTE LEVANTAR ACTA
	El Molino	V/ El molino	PENDIENTE LEVANTAR ACTA
	El Morro	V/ El morro	PENDIENTE LEVANTAR ACTA
	El Mosqueral	V/ El mosqueral	PENDIENTE LEVANTAR ACTA
	El Naranjal	V/ El naranjal	PENDIENTE LEVANTAR ACTA
	El Palacio (Dificil Acceso)	V/ El palacio (Dificil acceso)	DIFICIL ACCESO
	El Partidero	V/ El Partidero, V/ Estación Roso y V/ Pte Tierra / V la aguada	PENDIENTE LEVANTAR ACTA
	El Pichuelo	V/ El pichuelo	PENDIENTE LEVANTAR ACTA



INFORME DE GESTIÓN (2017)

CÓDIGO: F-GED03-01

VERSIÓN: 01

FECHA: 23-08-2013

MUNICIPIO	PEERSONA PRESTADORA	LOCALIDAD	CONCEPTO SANITARIO
	El Pilche	V/El pilche	PENDIENTE LEVANTAR ACTA
	Germán	V/ German	PENDIENTE LEVANTAR ACTA
	Acueducto SALTUSAM	V/ El Salado, V/ Turupamba y V/ San Martin	DESFAVORABLE
	La Capilla Bajo	V/ La capilla	PENDIENTE LEVANTAR ACTA
	La Capilla Centro		PENDIENTE LEVANTAR ACTA
	La Capilla Chamana		PENDIENTE LEVANTAR ACTA
	la capilla sector guindal		PENDIENTE LEVANTAR ACTA
	alto capilla		PENDIENTE LEVANTAR ACTA
	La Ceja	V/ La ceja	PENDIENTE LEVANTAR ACTA
	La Esmeralda	V/ La esmeralda	PENDIENTE LEVANTAR ACTA
	La Floresta	V/ La Floresta	PENDIENTE LEVANTAR ACTA
	La Laguna	V/La laguna	PENDIENTE LEVANTAR ACTA
	La Meza	V La mesa	PENDIENTE LEVANTAR ACTA
	La Peña	La Peña	DIFICIL ACCESO
	La Planada Dificil Acceso	V/ La planada (Dificil acceso)	PENDIENTE LEVANTAR ACTA
	Las Cochas	V/ Las cochas	PENDIENTE LEVANTAR ACTA
	Los Pinos	V/ Los pinos	PENDIENTE LEVANTAR ACTA
	Maranguay	maranguay	PENDIENTE LEVANTAR ACTA
	Motilón Sector 1	vereda el motilon sector plan chiquito	PENDIENTE LEVANTAR ACTA
	Motilón Sector 2	Sector Colegio	PENDIENTE LEVANTAR ACTA
	Motilón Sector 3	vereda el motilon sector 3	PENDIENTE LEVANTAR ACTA
	Obando	V/ obando	PENDIENTE LEVANTAR ACTA
	Piedra Blanca Loma Central	vereda piedra blanca	PENDIENTE LEVANTAR ACTA
	Piedra Blanca Loma Melos		PENDIENTE LEVANTAR ACTA
	Piedra Blanca Loma Rodriguez Alto		DESFAVORABLE
	piedra blanca sector la escuela		PENDIENTE LEVANTAR ACTA
	Puerchag Nuevo	V/ Puechag	DESFAVORABLE
	Puerchag Viejo	V/ Puerchag	PENDIENTE LEVANTAR ACTA
	Sacampuez	V/ Sacampuez	PENDIENTE LEVANTAR ACTA
	San Agustín	V/ San agustin	PENDIENTE LEVANTAR ACTA



INFORME DE GESTIÓN (2017)

CÓDIGO: F-GED03-01

VERSIÓN: 01

FECHA: 23-08-2013

MUNICIPIO	PEERSONA PRESTADORA	LOCALIDAD	CONCEPTO SANITARIO
	San Gregorio	V/ San gregorio	PENDIENTE LEVANTAR ACTA
	San Luis Del 60	V/ San Luis del 60	PENDIENTE LEVANTAR ACTA
	San Martin	V/ San martin	PENDIENTE LEVANTAR ACTA
	Santa Catalina	V/ Santa Catalina y B/ Villa del Rosario	DESFAVORABLE
	Santa Maria	V/ Santa Maria	PENDIENTE LEVANTAR ACTA
	Santa Rosa	v/ santa Rosa	PENDIENTE LEVANTAR ACTA
	Saraconcho	V/ Saraconcho	PENDIENTE LEVANTAR ACTA
	Tanamá	V/ Tanama	DESFAVORABLE
	Veinte de Julio	V/ 20 de julio	PENDIENTE LEVANTAR ACTA
	Villaflor	V/ Villaflor , V/ Monte blanco	DESFAVORABLE
	Vista Hermosa	V/ Vista Hermosa	FAVORABLE CON REQUERIMIENTO
	Yunguilla Nuevo	V/ Yunguilla	DESFAVORABLE
	Yunguilla Viejo	V/ Yunguilla	PENDIENTE LEVANTAR ACTA
	Corredor San Juan	BARRIOS SAN JUAN, NUEVO SAMANIEGO, SANTA ROSA ESTADIO. VILLA ESPERANZA	PENDIENTE LEVANTAR ACTA
	el tundal	vereda el roso sector bajo	PENDIENTE LEVANTAR ACTA
	El Llano Sector Escuela	La Escuela y 7 viviendas	PENDIENTE LEVANTAR ACTA
	San Francisco	V/ San francisco	PENDIENTE LEVANTAR ACTA
	La Palma	V/ La palma	PENDIENTE LEVANTAR ACTA
SAN BERNARDO	junta administradora san francisco	vereda san francisco	DESFAVORABLE
	junta administradora la playa medio	vereda la playa medio	DESFAVORABLE
	junta administradora sabanetas	vereda sabanetas	DESFAVORABLE
	junta administradora la florida	vereda la florida	DESFAVORABLE
	junta administradora los alpes	vereda los alpes	DESFAVORABLE
	junta administradora pueblo viejo	vereda pueblo viejo	DESFAVORABLE
	junta administradora san vicente	vereda	DESFAVORABLE
	junta administradora peñas blancas	hueco hondo superficial	DESFAVORABLE
	junta administradora la vega	hueco hondo superficial	DESFAVORABLE
	junta administradora san antonio allto	hueco hondo superficial	DESFAVORABLE
	junta administradora la esmeralda	hueco hondo superficial	DESFAVORABLE
	junta administradora la vega el pailon	hueco hondo superficial	DESFAVORABLE
	junta administradora pindal bajo	hueco hondo superficial	DESFAVORABLE
	junta administradora los arboles	hueco hondo superficial	DESFAVORABLE
	junta administradora bello horizonte	hueco hondo superficial	DESFAVORABLE
	junta administradora san antonio bajo	hueco hondo superficial	DESFAVORABLE
	junta administradora aguasillas	hueco hondo superficial	DESFAVORABLE
	junta administradora pindal alto	hueco hondo superficial	DESFAVORABLE
	junta administradora plazuelas	hueco hondo superficial	DESFAVORABLE
	junta administradora la mina	hueco hondo superficial	DESFAVORABLE
	junta administradora la primavera	hueco hondo superficial	DESFAVORABLE
	junta administradora EMPOSAN	hueco honso superficial	DESFAVORABLE
	junta administradora pindal alto	hueco hondo superficial	DESFAVORABLE



INFORME DE GESTIÓN (2017)

CÓDIGO: F-GED03-01

VERSIÓN: 01

FECHA: 23-08-2013

MUNICIPIO	PEERSONA PRESTADORA	LOCALIDAD	CONCEPTO SANITARIO
	Junta administradora mirador la playa baja	hueco hondo superficial	DESFAVORABLE
SAN PABLO	EMPRESA DE SERVICIOS PUBLICOS MUNICIPALES DE SAN PABLO "EMSANPABLO E.S.P	CASCO URBANO	FAVORABLE CON REQUERIMIENTO
	JUNTA DE ACCION COMUNAL ACUEDUCTO INTEGRAL RAMAL ALTO Y BAJO	VEREDAS RAMAL ALTO Y BAJO	DESFAVORABLE
	JUNTA DE ACCION COMUNAL ACUEDUCTO EL DIVISO	VEREDA EL DIVISO	DESFAVORABLE
	JUNTA DE ACCION COMUNAL ACUEDUCTO FRANCIA	VEREDA FRANCIA	DESFAVORABLE
	JUNTA DE ACCION COMUNAL ACUEDUCTO EL MESON	VEREDA MESON	DESFAVORABLE
	JUNTA DE ACCION COMUNAL ACUEDUCTO AGUADAS	VEREDA AGUADAS	DESFAVORABLE
	JUNTA DE ACCION COMUNAL ACUEDUCTO LOS ROBLES	VEREDA ROBLES	DESFAVORABLE
	JUNTA DE ACCION COMUNAL ACUEDUCTO LA FLORIDA	VEREDA LA FLORIDA	DESFAVORABLE
	JUNTA DE ACCION COMUNAL ACUEDUCTO ESCUBILLAL	VEREDA ESCUBILLAL	FAVORABLE CON REQUERIMIENTO
	JUNTA DE ADMINISTRADORA ACUEDUCTO CORREGIMIENTO BRICEÑO	CORREGIMIENTO BRICEÑO	FAVORABLE CON REQUERIMIENTO
	JUNTA DE ADMINISTRADORA ACUEDUCTO LAGUNITAS	VEREDA LAGUNITAS	DESFAVORABLE
	JUNTA DE ADMINISTRADORA ACUEDUCTO DERRUMBES	VEREDA DERRUMBES	DESFAVORABLE
	JUNTA DE ADMINISTRADORA ACUEDUCTO YUNGUILLA	VEREDA YUNGUILLA	DESFAVORABLE
	JUNTA DE ADMINISTRADORA ACUEDUCTO INTEGRAL CHILCAL ALTO Y BAJO	CORREGIMIENTO DE CHILCAL ALTO Y VEREDA CHILCAL BAJO	DESFAVORABLE
	JUNTA DE ACCION COMUNAL ACUEDUCTO LAS PALMAS	VEREDA LAS PALMAS	DESFAVORABLE
	JUNTA DE ACCION COMUNAL ACUEDUCTO LAS ACHUPALLAS	VEREDA ACHUPALLAS	PENDIENTE LEVANTAR ACTA
	JUNTA DE ACCION COMUNAL ACUEDUCTO BATEROS	VEREDA BATEROS	DESFAVORABLE
	JUNTA DE ACCION COMUNAL ACUEDUCTO LAS LADERAS	VEREDA LADERAS	DESFAVORABLE
	JUNTA DE ADMINISTRADORA ACUEDUCTO LAS JUNTAS	VEREDA LAS JUNTAS	DESFAVORABLE
	JUNTA DE ACCION COMUNAL ACUEDUCTO VEGA QUITO	VEREDA VEGA QUITO	PENDIENTE LEVANTAR ACTA
	JUNTA ADMINISTRADORA ACUEDUCTO INTEGRAL LA CAÑADA	VEREDAS LA CAÑADA, LLANOS GRANDES, LLONOS CHICOS, LA ELVIRA , EL BOHIO	DESFAVORABLE
	JUNTA DE ACCION COMUNAL ACUEDUCTO LA CUCHILLA	VEREDA LA CUCHILLA	DESFAVORABLE
	JUNTA DE ACCION COMUNAL ACUEDUCTO CAMPOBELLO	VEREDA CAMPOBELLO	DESFAVORABLE
	JUNTA DE ACCION COMUNAL ACUEDUCTO PLAYA ALTA	VEREDA PLAYA ALTA	DESFAVORABLE
	JUNTA DE ACCION COMUNAL ACUEDUCTO CANTARRANO	VEREDA CANTARRANO	DESFAVORABLE
	JUNTA DE ACCION COMUNAL ACUEDUCTO NUEVA FLORIDA	VEREDA NUEVA FLORIDA	DESFAVORABLE
	JUNTA DE ACCION COMUNAL ACUEDUCTO LA CHORRERA	VEREDA LA CHORRERA	DESFAVORABLE



INFORME DE GESTIÓN (2017)

CÓDIGO: F-GED03-01

VERSIÓN: 01

FECHA: 23-08-2013

MUNICIPIO	PEERSONA PRESTADORA	LOCALIDAD	CONCEPTO SANITARIO
	JUNTA DE ACCION COMUNAL ACUEDUCTO LINDERO	VEREDA LINDERO	DESFAVORABLE
	JUNTA DE ACCION COMUNAL ACUEDUCTO EL DIAMANTE	VEREDA EL DIAMANTE	DESFAVORABLE
	JUNTA DE ACCION COMUNAL ACUEDUCTO EL TABLON	VEREDA EL TABLON	DESFAVORABLE
	JUNTA DE ACCION COMUNAL VEREDA LUCITANIA	VEREDA LICITANIA	PENDIENTE LEVANTAR ACTA
	JUNTA ADMINISTRADORA ACUEDUCTO INTEGRAL EL ALTO - ALTO LLANO	VEREDAS ALTO Y ALTO LLANO	DESFAVORABLE
SANDONA	Empresa de Servicios Públicos de Sandoná EMSAN E.S.P.	Zona Urbana	FAVORABLE
	Asociación Social Junta Administradora de Acueducto El Guarango	Barrios Hernando Gómez, Melendez, Avenida Centenario y Campo Alegre	PENDIENTE LEVANTAR ACTA
	Asociación Junta Administradora de acueducto Regional La Loma ACUALOMA	Veredas La Loma, Cruz de Arada, San Antonio Alto, San Bernardo, San Gabriel, Bolivar, El Vergel, El Tambillo, Feliciano, Bellavista, San Bernardo Guaitara y sector Altamira	PENDIENTE LEVANTAR ACTA
	Junta Administradora del Acueducto Regional El Ingenio Municipio de Sandoná	Corregimiento El Ingenio (Veredas Plan Ingenio, Veinte de Julio, Bohorquez, La Floresta, Mundo Loma e Ingenio Centro	PENDIENTE LEVANTAR ACTA
	Asociación Acueducto Comunitario San Miguel ACSAM	Corregimiento de San Miguel (Veredas La Regadera, San Miguel, San Francisco y Las Delicias)	PENDIENTE LEVANTAR ACTA
	Junta Administradora de Acueducto Regadera Vecinal	Vereda La Regadera	PENDIENTE LEVANTAR ACTA
	J.A.C. vereda San Isidro - Acueducto San Isidro Vecinal No. 1	Vereda San Isidro	PENDIENTE LEVANTAR ACTA
	J.A.C. vereda San Isidro - Acueducto San Isidro Vecinal No. 2	Vereda San Isidro	PENDIENTE LEVANTAR ACTA
	J.A.C. vereda San Isidro - Acueducto San Isidro Comunal	Vereda San Isidro	PENDIENTE LEVANTAR ACTA
	Junta Administradora de Acueducto Vecinal Córdoba	Vereda San Andrés	PENDIENTE LEVANTAR ACTA
	J.A.C. vereda San Andrés - Acueducto Vecinal San Andrés Bajo	Vereda San Andrés	PENDIENTE LEVANTAR ACTA
	J.A.C. vereda San Andrés - Acueducto Vecinal San Andrés Alto	Vereda San Andrés	PENDIENTE LEVANTAR ACTA
	Junta Administradora de Acueducto Vecinal San Antonio	Vereda San Antonio	PENDIENTE LEVANTAR ACTA
	Junta Administradora de Acueducto Vecinal San Pablo	Vereda El Vergel - Sector San Pablo	PENDIENTE LEVANTAR ACTA
	Junta Administradora de Acueducto Vecinal San Jose	Vereda San Jose	PENDIENTE LEVANTAR ACTA
	J.A.C. vereda Portoviejo - Acueducto Comunal Portoviejo	Vereda Portoviejo	PENDIENTE LEVANTAR ACTA
	J.A.C. vereda Roma - Acueducto Comunal Roma	Vereda Roma	PENDIENTE LEVANTAR ACTA
	Junta Administradora de Acueducto Chavez Comunal	Vereda Chavez	PENDIENTE LEVANTAR ACTA
	Junta Administradora de Acueducto Vecinal Chavez Bajo	Vereda Chavez	PENDIENTE LEVANTAR ACTA
	J.A.C. vereda El Chupadero - Acueducto Comunal El Chupadero	Vereda El Chupadero	PENDIENTE LEVANTAR ACTA
	Asociación Junta Administradora de Acueducto La Cocha	Vereda La Cocha	PENDIENTE LEVANTAR ACTA



INFORME DE GESTIÓN (2017)

CÓDIGO: F-GED03-01

VERSIÓN: 01

FECHA: 23-08-2013

MUNICIPIO	PEERSONA PRESTADORA	LOCALIDAD	CONCEPTO SANITARIO
	J.A.C. vereda Dorada Guaitara - Acueducto Comunal Dorada Guaitara	Vereda Dorada Guaitara	PENDIENTE LEVANTAR ACTA
	Junta Administradora de Acueducto Alto Ingenio Vecinal No. 1	Vereda Alto Ingenio	PENDIENTE LEVANTAR ACTA
	Junta Administradora de Acueducto Alto Ingenio Vecinal No. 2	Vereda Alto Ingenio	PENDIENTE LEVANTAR ACTA
	Junta Administradora de Acueducto Alto Ingenio Comunal Viejo	Vereda Alto Ingenio	PENDIENTE LEVANTAR ACTA
	J.A.C. vereda El Balcon - Acueducto Alto Ingenio Comunal Nuevo	Vereda El Balcon	PENDIENTE LEVANTAR ACTA
	J.A.C. vereda Santa Rosa Alto - Acueducto Comunal Santa Rosa Alto	Vereda Santa Rosa Alto	PENDIENTE LEVANTAR ACTA
	J.A.C. vereda Santa Rosa Centro - Acueducto Comunal Santa Rosa Bajo	Vereda Santa Rosa Centro	PENDIENTE LEVANTAR ACTA
	J.A.C. vereda Santa Barbara - Acueducto Comunal Santa Bárbara	Vereda Santa Barbara	PENDIENTE LEVANTAR ACTA
	J.A.C. vereda San Fernando - Acueducto Comunal San Fernando	Vereda San Fernando	PENDIENTE LEVANTAR ACTA
	J.A.C. vereda Paraguay - Acueducto Comunal Paraguay	Vereda Paraguay	PENDIENTE LEVANTAR ACTA
	Asociación Junta Administradora de Acueducto Comunitario Alto Jimenez	Alto Jimenez y El Maco	PENDIENTE LEVANTAR ACTA
	Junta Administradora de Acueducto Regadera Comunal	Vereda La Regadera	PENDIENTE LEVANTAR ACTA
	J.A.C. vereda La Joya - Acueducto Comunal La Joya	Vereda La Joya	PENDIENTE LEVANTAR ACTA
	J.A.C. vereda San Jose - Acueducto Comunal San Jose	Vereda San Jose	PENDIENTE LEVANTAR ACTA
SANTA BARBARA ISCUABDE NARIÑO	ACUEDUCTO MINICIPAL	QUEBRADA PAZ MINIO	PENDIENTE LEVANTAR ACTA
	ACUEDUCTO SAN RITA	QUEBRADA MARIOTA	PENDIENTE LEVANTAR ACTA
MOSQUERA	CASA AGUATERAS		PENDIENTE LEVANTAR ACTA
LA TOLA	CASA AGUATERAS		PENDIENTE LEVANTAR ACTA
SAPUYES	Empresa de servicios publicos de sapuyes SA -ESP-EMSSAP -S.A ESP		FAVORABLE CON REQUERIMIENTO
	Asociacion J. A .Asan jorge al to	san jorge alto	FAVORABLE CON REQUERIMIENTO
	J.A.A.san jorge bajo	san jorge bajo	FAVORABLE CON REQUERIMIENTO
	A.de A, san viente los monos	los monos	FAVORABLE CON REQUERIMIENTO
	floresta dos	AsociacionJunta A.A. la floresta	DESFAVORABLE
	J A,A la comunidad	La comunidad	FAVORABLE
	J.A.A.san ignacio	San ignacio	DESFAVORABLE
	J.A..Asector incora	Sectorincora	DESFAVORABLE
	floresta uno	Asociaon J.A.A. Integral la floresta paramo paja blanca	FAVORABLE CON REQUERIMIENTO
	J.A.A. el espino	el espino	FAVORABLE CON REQUERIMIENTO
	J.A.A la campana	La campana	DESFAVORABLE
	J.A.A. panamal 2	panamal 2	FAVORABLE CON REQUERIMIENTO



INFORME DE GESTIÓN (2017)

CÓDIGO: F-GED03-01

VERSIÓN: 01

FECHA: 23-08-2013

MUNICIPIO	PEERSONA PRESTADORA	LOCALIDAD	CONCEPTO SANITARIO
	J.A.A Panamal 1	panamal 1	FAVORABLE CON REQUERIMIENTO
	J.A.A el chungel	El chungel	DESFAVORABLE
	J.A.A. malaver	Malaver	FAVORABLE CON REQUERIMIENTO
	floresta 3	AsociacionJunta A.A. integralvereda la floresta paramo paja blanca	DESFAVORABLE
	J.A.A. la verbena	La verbena	DESFAVORABLE
	J.A.A. la ceba	La ceba	DESFAVORABLE
	J.A.A.maramba bajo	Maramba bajo	DESFAVORABLE
TABLON DE GOMEZ	ACUEDUCTO DEL TABLON DE GOMEZ - ASUAAAESTAB	TABLON DE GOMEZ	FAVORABLE CON REQUERIMIENTO
	ACUEDUCTO DE LA VEREDA LA ESMERALDA	LA ESMERALDA	FAVORABLE CON REQUERIMIENTO
	ACUEDUCTO DE LA VEREDA LOS ALPES - ASUALPES	LOS ALPES	FAVORABLE CON REQUERIMIENTO
	ACUEDUCTO DE LA VEREDA EL PITALITO ALTO	EL PITALITO ALTO	DESFAVORABLE
	ACUEDUCTO VEREDA DE APONTE - CAMSEPUC	APONTE	DESFAVORABLE
	ACUEDUCTO DE VEREDA LAS MESAS - ASUAAAME	LAS MESAS	FAVORABLE CON REQUERIMIENTO
	ACUEDUCTO DE LA VEREDA SAN RAFAEL	SAN RAFAEL	FAVORABLE CON REQUERIMIENTO
	ACUEDUCTO DE LA VEREDA PITALITO BAJO - CAMSEPUC	PITALITO BAJO	DESFAVORABLE
	ACUEDUCTO DE LA VEREDA LA VICTORIA	LA VICTORIA	DESFAVORABLE
	ACUEDUCTO DE LA VEREDA LAS ARADAS Y CAMPO ALEGRE	LAS ARADAS Y CAMPO ALEGRE	DESFAVORABLE
	ACUEDUCTO DE LA VEREDA EL PLAN	EL PLAN	FAVORABLE CON REQUERIMIENTO
	ACUEDUCTO DE LA VEREDA GAVILLA BAJA	GAVILLA BAJA	DESFAVORABLE
	ACUEDUCTO DE LA VEREDA LA CUEVA	LA CUEVA	DESFAVORABLE
	ACUEDUCTO DE LA VEREDA FATIMA	FATIMA	DESFAVORABLE
	ACUEDUCTO DE LA VEREDA POMPEYA	POMPEYA	FAVORABLE CON REQUERIMIENTO
	ACUEDUCTO DE LA VEREDA DE LA ISLA	LA ISLA	DESFAVORABLE
	ACUEDUCTO DE LA VEREDA DE JUANNOY	JUANNOY	DESFAVORABLE
	ACUEDUCTO DE LA VEREDA EL SOCORRO	EL SOCORRO	DESFAVORABLE
	ACUEDUCTO DE LA VEREDA VALMARIA	VALMARIA	FAVORABLE CON REQUERIMIENTO
	ACUEDUCTO DE LA VEREDA LA FLORIDA	LA FLORIDA	DESFAVORABLE
	ACUEDUCTO DE LA VEREDA GAVILLA ALTA	GAVILLA ALTA	DESFAVORABLE
	ACUEDUCTO DE LA VEREDA LLANO LARGO	LLANO LARGO	DESFAVORABLE
	ACUEDUCTO DE LA VEREDA DE MARCELLA	MARCELLA	DESFAVORABLE
	ACUEDUCTO DE LA VEREDA PUERTO NUEVO	PUERTO NUEVO	FAVORABLE CON REQUERIMIENTO
	ACUEDUCTO DE LA VEREDA PORVENIR	PORVENIR	DESFAVORABLE
	ACUEDUCTO DE LA VEREDA GRANADILLO LA VICTORIA - ASUABIGRA	SEPTOR GRANADILLO LA VICTORIA	PENDIENTE LEVANTAR ACTA
	ACUEDUCTO DE LA VEREDA DE SANFRANCISCO APONTE - CAMSEPUC	SANFRANCISCO APONTE	DESFAVORABLE
	ACUEDUCTO DE LA VEREDA TAJUMBINA - CAMSEPUC	TAJUMBINA	DESFAVORABLE
	ACUEDUCTO DE LA VEREDA EL PEDREGAL - CAMSEPUC	EL PEDREGAL	DESFAVORABLE
	ACUEDUCTO VEREDA LAS MORAS - CAMSEPUC	LAS MORAS	DESFAVORABLE
	ACUEDUCTO DE LA VEREDA GRANADILLO APONTE - CAMSEPUC	EL GRANADILLO APONTE	FAVORABLE CON REQUERIMIENTO



INFORME DE GESTIÓN (2017)

CÓDIGO: F-GED03-01

VERSIÓN: 01

FECHA: 23-08-2013

MUNICIPIO	PEERSONA PRESTADORA	LOCALIDAD	CONCEPTO SANITARIO
	ACUEDUCTO DE LA VEREDA DE PARAMO ALTO - CAMSEPUC	PARAMO ALTO	DESFAVORABLE
	ACUEDUCTO DE LA VEREDA PARMO BAJO - CAMSEPUC	PARAMO BAJO	FAVORABLE CON REQUERIMIENTO
	ACUEDUCTO LA VEREDA LA LOMA - CAMSEPUC	LA LOMA	DESFAVORABLE
	ACUEDUCTO DE LA VEREDA VALENCIA	VALENCIA	DESFAVORABLE
	ACUEDUCTO DE LA VEREDA LOMA LARGA	LOMA LARGA	DESFAVORABLE
	ACUEDUCTO DE LA VEREDA EL PALMAR	EL PALMAR	DESFAVORABLE
	ACUEDUCTO DE LA VEREDA VALPARAISO	VALPARAISO	DESFAVORABLE
	ACUEDUCTO DE LA VEREDA EL SINAY	EL SINAY	DESFAVORABLE
	ACUEDUCTO DE LA VEREDA MARIA INMACULADA	MARIA INMACULADA	DESFAVORABLE
	ACUEDUCTO DE LA VEREA PUERTO ESPARANZA	PUERTO ESPARANZA	DESFAVORABLE
	ACUEDUCTO DE LA VEREDA DOÑA JUANA	DOÑA JUANA	DESFAVORABLE
	ACUEDUCTO DE LA VEREDA LOS YUNGAS	LOS YUNGAS	DESFAVORABLE
	ACUEDUCTO DE LA VEREDA EL SILENCIO	EL SILENCIO	DESFAVORABLE
	ACUEDUCTO DE LA VEREDA SAN FRANCISCO LAS MESAS	SAN FRANCISCO LAS MESAS	FAVORABLE CON REQUERIMIENTO
	ACUEDUCTO DE LA VEREDA EL CARMELO	EL CARMELO	DESFAVORABLE
	ACUEDUCTO DE LA VEREDA EL GURANGO	EL GURANGO	DESFAVORABLE
TANGUA	Casco Urbano	casco urbano tangua	PENDIENTE LEVANTAR ACTA
	Birmania	Birmania	FAVORABLE CON REQUERIMIENTO
	Chavez	Chavez	FAVORABLE CON REQUERIMIENTO
	Chupadero Paramillo	Chupadero Paramillo	FAVORABLE CON REQUERIMIENTO
	Cocha Verde	Cocha Verde	FAVORABLE CON REQUERIMIENTO
	Concepcion Alto	Concepcion Alto	DESFAVORABLE
	Concepcion Bajo	Concepcion Bajo	DESFAVORABLE
	El Guayabal	El Guayabal	DESFAVORABLE
	El Obraje	El Obraje	FAVORABLE CON REQUERIMIENTO
	El Palmar	El Palmar	FAVORABLE CON REQUERIMIENTO
	El Rosal Cocha.	El Rosal Cocha.	FAVORABLE CON REQUERIMIENTO
	El Tablon	El Tablon	DESFAVORABLE
	El Tambor	el cebadal, buena esperanza	FAVORABLE CON REQUERIMIENTO
	El Vergel	El Vergel	FAVORABLE CON REQUERIMIENTO
	Floresta Cocha.	Floresta Cocha.	FAVORABLE CON REQUERIMIENTO
	La Cocha	La Cocha	DESFAVORABLE
	Las Palmas	Las Palmas	FAVORABLE CON REQUERIMIENTO
	Las Piedras	Las Piedras	DESFAVORABLE
	Marqueza Alta	él paramo, la palizala, Marqueza baja, los ajos	DESFAVORABLE
	Paramillo Alto	Paramillo Alto	DESFAVORABLE
	Paramillo Bajo.	Paramillo Bajo.	DESFAVORABLE
	Providencia	Providencia	FAVORABLE CON REQUERIMIENTO



INFORME DE GESTIÓN (2017)

CÓDIGO: F-GED03-01

VERSIÓN: 01

FECHA: 23-08-2013

MUNICIPIO	PEERSONA PRESTADORA	LOCALIDAD	CONCEPTO SANITARIO
	San Francisco	San Francisco	DESFAVORABLE
	San Luis Alto	San Luis Alto	DESFAVORABLE
	San Luis Bajo	San Luis Bajo	FAVORABLE CON REQUERIMIENTO
	San Rafael	San Rafael	DESFAVORABLE
	San Vicente	parte de san Rafael, providencia baja, nascan, Tapialquer medio, Tapialquer bajo	FAVORABLE CON REQUERIMIENTO
	Santa Rosalia	Santa Rosalia	FAVORABLE CON REQUERIMIENTO
	Santander	Santander	FAVORABLE
	Siquitan	Siquitan	PENDIENTE LEVANTAR ACTA
	Tambor Alto.	Tambor Alto.	PENDIENTE LEVANTAR ACTA
	Tamborcillos	Tamborcillos	DESFAVORABLE
	Tapialquer Alto	Tapialquer Alto	PENDIENTE LEVANTAR ACTA
YACUANQUER	EMPAYAAC SAS-ESP/BARRIO SAN IGNACIO	CASCO URBANO YACUANQUER-VEREDA LA ESTANCIA	FAVORABLE CON REQUERIMIENTO
	JUNTA ADMINISTRADORA DE ACUEDUCTO REGIONAL EL PLACER/VEREDA INANTAS ALTO	V/INANTAS ALTO YBAJO	PENDIENTE LEVANTAR ACTA
	JUNTA ADMINISTRADORA DE ACUEDUCTO EL ROSARIO-SAN FELIPE/ VEREDA SAN FELIPE	V/EL ROSARIO SAN FELIPE	FAVORABLE CON REQUERIMIENTO
	JUNTA ADMINISTRADORA DE ACUEDUCTO CHAPACUAL	V/CHAPACUAL	FAVORABLE CON REQUERIMIENTO
	JUNTA ADMINISTRADORA DE ACUEDUCTO MEJIA ALTO/ VEREDA MEJIA ALTO	V/MEJIA ALTO	PENDIENTE LEVANTAR ACTA
	JUNTA ADMINISTRADORA DE ACUEDUCTO SAN JOSE DE CORDOBA/ VEREDA SAN JOSE DE CORDOBA	V/SAN JOSE DE CORDOBA	DESFAVORABLE
	ASOCIACION JUNTA ADMINISTRADORA DE ACUEDUCTO TASNAQUE/ VEREDA TASNAQUE	V/TASNAQUE	PENDIENTE LEVANTAR ACTA
	JUNTA ADMINISTRADORA DE ACUEDUCTO DE LAS VERDAS LA CUCHILLA, TACUAYA, MINDA Y LA COCHA/ VEREDA LA CUCHILLA	V/LA CUCHILLA	FAVORABLE CON REQUERIMIENTO
	ASOCIACION USUARIOS DEL SISTEMA DE PEQUEÑA IRRIGACION LA GUACA/VEREDA LA GUACA	V/LA GUACA	DESFAVORABLE
	JUNTA DE ACCION COMUNAL LA PRADERA/VEREDA LA PRADERA	V/LA PRADERA	PENDIENTE LEVANTAR ACTA
	ASOCIACION DE USUARIOS DEL SISTEMA DE PEQUEÑA IRRIGACION ZARAGOZA /VEREDA ZARAGOZA	V/ZARAGOZA	PENDIENTE LEVANTAR ACTA
	JUNTA ADMINISTRADORA DE ACUEDUCTO MOHECHIZA ALTO, BAJO Y TAINDALA/ VEREDA TAINDALA	V/TAINDALA	PENDIENTE LEVANTAR ACTA
	JUNTA ADMINISTRADORA DE ACUEDUCTO LA AGUADA MEJIA/ VEREDA LA AGUADA MEJIA	V/ LA AGUADA MEJIA	DESFAVORABLE
	ASOCIACION DE USUARIOS DEL SISTEMA DE PEQUEÑA IRRIGACION ARGUELLO/ VEREDA ARGUELLO	V/ARGUELLO	DESFAVORABLE
	ACUEDUCTO LOS ROSALES	V/SAN FELIPE	PENDIENTE LEVANTAR ACTA
ANCUYA	Junta de accion comunal ceballos	vereda ceballos	DESFAVORABLE



INFORME DE GESTIÓN (2017)

CÓDIGO: F-GED03-01

VERSIÓN: 01

FECHA: 23-08-2013

MUNICIPIO	PEERSONA PRESTADORA	LOCALIDAD	CONCEPTO SANITARIO
	Junta Administradora de Acueducto san Antonio	San Antonio	DESFAVORABLE
	Junta de Accion Comunal Casa Vieja	Casa Vieja	DESFAVORABLE
	Junta de Accion Comunal el Balcon	Vereda Balcon	DESFAVORABLE
	Junta de Accion Comunal la Palma	la Palma	DESFAVORABLE
	Junta de Accion Comunal San Luis	san Luis	DESFAVORABLE
	Junta de Accion comunal Guapumag Guayabal	Guapumag	DESFAVORABLE
	Junta de Accion Comunal Santa Rosa El Ingenio	Santa Rosa el Ingenio	DESFAVORABLE
	Junta de Accion Comunal El Rosario	El Rosario	DESFAVORABLE
	Junta de Accion comunal el ingenio	vereda el Ingenio	DESFAVORABLE
	Junta de Accion comunal el Limonal	El Limonal,Guadual Floresta	DESFAVORABLE
	Asociacion Integral Acueducto la Loma	Macas Cruz,La Arada.La Boyera,El placer,Lucero Chorrillo,guarangual,German	DESFAVORABLE
	Junta de Accion Comunal La Quinua	La Quinua	DESFAVORABLE
	Junta de Accion Comunal Cruz de Mayo	Cruz de Mayo	DESFAVORABLE
	Empresa de servicios publicos de acueducto y alcantarillado y aseo Ancuya SAS	casco Urbano	DESFAVORABLE
	Junta Administradora de acueducto el Cujacal	Cujacal	DESFAVORABLE
	Junta administradora de acueducto tablon yanancha	tablon yanancha	DESFAVORABLE
	Junta de accion comunal santa Rosa Indo	Santa Rosa de Indo	DESFAVORABLE
	Junta de Accion Comunal Estanco Barrancas	Estanco Barrancas	DESFAVORABLE
	Asociacion Administradora de Acueducto el pedregal	el Pedregal	DESFAVORABLE
	Junta de Accion Comunal el Collal	El collal	PENDIENTE LEVANTAR ACTA
	Junta de Accion comunal cocha blanca	vereda el Collal	DESFAVORABLE
	Junta Administradora Vereda el Llano	vereda el Llano	DESFAVORABLE
ARBOLEDA	Aguas de Roble SAS ESP / Acueducto Rosa florida sur	Rosa florida Sur- Empate- olivo	DESFAVORABLE
	Agas del Roble SAS ESP / Acueducto Rosa Florida Norte	Rosa Florida Norte, San Miguel.	DESFAVORABLE
	Agas de Roble SAA ESP/ Acueducto el pedregal	El Pedregal, las palmas el limar	DESFAVORABLE
	Acueducto/ vereda las palmas la peña del buitre	El limar ,las Palmas	DESFAVORABLE
	Acueducto / vereda las Palmas	Las Palmas	DESFAVORABLE
	Acueducto / Vereda San Jaquin	San Jaquin	DESFAVORABLE
	Acueducto/ vereda Santa Teresa	Santa Teresa	DESFAVORABLE
	Acueducto / vereda la Cañada	La Cañada y Toronjal	DESFAVORABLE
	Acueducto /Vereda Yungilla	Yunguilla	DESFAVORABLE
	Asociación Junta Administradora de Acueducto San Pedro	San Pedro Bajo,San Pedro Alto	DESFAVORABLE
	Aguas del Roble SAS ESP /Acueducto la Cocha	La cocha	DESFAVORABLE
	Acueducto / Vereda Tierras Blancas	Tierras Blancas	DESFAVORABLE
	Junta de Acción Comunal loma larga el tausó	El Tauso	PENDIENTE LEVANTAR ACTA
	Acueducto / Verda Olaya	Olaya	PENDIENTE LEVANTAR ACTA
	Acueducto / Vereda Arrayanes	Arrayanes,parte Vaja de tausó	DESFAVORABLE
	Acueducto / Vereda el Volador	El Volador	DESFAVORABLE
	Asociación de usuarios Microcuenca Pechiblanca Chincchano / Barrio Esmeralda	B/Esmeralda (Berruecos)	DESFAVORABLE



INFORME DE GESTIÓN (2017)

CÓDIGO: F-GED03-01

VERSIÓN: 01

FECHA: 23-08-2013

MUNICIPIO	PEERSONA PRESTADORA	LOCALIDAD	CONCEPTO SANITARIO
	Aguas del Roble SAS ESP / Acueducto Municipal de Berruecos	Casco Urbano (Berruecos)	FAVORABLE CON REQUERIMIENTO
	Junta de Acción Comunal Barrio de Pueblo Viejo	B/publo Viejo (Berruecos)	FAVORABLE CON REQUERIMIENTO
COLON	Empresa de Servicios Publicos Aguacolón	Genova	FAVORABLE CON REQUERIMIENTO
	Junta Administradora de Acueducto vereda El Bordo I	bordo bajo	DESFAVORABLE
	Junta Administradora de Acueducto vereda El Bordo II	bordo alto	DESFAVORABLE
	Junta Administradora de Acueducto vereda El Paraiso	el paraiso	DESFAVORABLE
	Junta Administradora de Acueducto vereda Seccion Pueblo	seccion pueblo	DESFAVORABLE
	Junta Administradora de Acueducto vereda La Victoria I	la victoria	FAVORABLE CON REQUERIMIENTO
	Junta Administradora de Acueducto vereda la Victoria II	la victoria	DESFAVORABLE
	Junta Administradora de Acueducto vereda David Alto	david alto	DESFAVORABLE
	Junta Administradora de Acueducto vereda San Carlos	palacio alto, el guabo, san carlos	DESFAVORABLE
	Junta Administradora de Acueducto vereda Las Lajas	las lajas	DESFAVORABLE
	Junta Administradora de Acueducto vereda Buesaco	buesaco	DESFAVORABLE
	Junta Administradora de Acueducto vereda Villanueva	villanueva	DESFAVORABLE
	Junta Administradora de Acueducto vereda Guaitarilla	guaitarilla	DESFAVORABLE
	Junta Administradora de Acueducto vereda David Bajo	david bajo	DESFAVORABLE
	Junta Administradora de Acueducto vereda Cimarronas	cimarronas	DESFAVORABLE
	Junta Administradora de Acueducto vereda La Plata	la plata	DESFAVORABLE
	Junta Administradora de Acueducto vereda La Florida	la florida	DESFAVORABLE
	Junta Administradora de Acueducto vereda cucajal-helechal	cucajal-helechal	DESFAVORABLE
	Junta Administradora de Acueducto vereda Loma de Ganado	loma de ganado	DESFAVORABLE
	Junta Administradora de Acueducto vereda Loma de Ortiz	loma de ortiz	DESFAVORABLE
	Junta Administradora de Acueducto vereda El Macal	el macal	DESFAVORABLE
	Junta Administradora de Acueducto vereda Alto de Villanueva	alto de villanueva	DESFAVORABLE
	Junta Administradora de Acueducto vereda Las Lajas Parte Baja	las lajas parte baja	DESFAVORABLE
LA UNION	EMPRESA DE SERVICIOS PUBLICOS MUNICIPALES EMLAUNION	LA UNION URBANO , VEREDAS DE REYES, SECTOR EL CERRITO, EL GUABO Y LA FRAGUA	FAVORABLE CON REQUERIMIENTO
	JUNTA DE ACCION COMUNAL DEL BARRIO LA PASCUA	BARRIO LA PASCUA	DESFAVORABLE
	JUNTA ADMINISTRATIVA DEL BARRIO SUCRE	BARRIO SUCRE	DESFAVORABLE



INFORME DE GESTIÓN (2017)

CÓDIGO: F-GED03-01

VERSIÓN: 01

FECHA: 23-08-2013

MUNICIPIO	PEERSONA PRESTADORA	LOCALIDAD	CONCEPTO SANITARIO
	ASOCIACION ACUEDUCTO REGIONAL LA CAÑADA	VEREDAS DE : VILLA MARIA, LA CAÑADA, QUIROZ ALTO, QUIROZ BAJO, PALO VERDE Y ALPUJARRA	DESFAVORABLE
	JUNTA ADMINISTRADORA DE ACUEDUCTO SANTANDER	VEREDAS DE : SANTANDER, EL BOUERON , LA CUMBRE Y ELPLACER	DESFAVORABLE
	ASOCIACION CAMPESINA ACUEDUCTO EL JARDIN DEL C/ SANTANDER	VEREDA EL JARDIN DEL C/ SANTANDER	DESFAVORABLE
	JUNTA ADMINISTRADORA DE ACUEDUCTO CUCHILLAS PEÑAS BLANCAS	VEREDA DE CUCHILLAS PEÑAS BLANCAS	DESFAVORABLE
	ASOCIACION DE ACUEDUCTO LOS CUSILLOS ETAPA DOS REYES	VEREDAS DE: REYES, SECTOR LA ESPERANZA, JUAN SOLARTE OBANDO, EL CERRITO, OJO DE AGUA Y EL PELIGRO	DESFAVORABLE
	Acueducto vereda de Rincon Cusillo	vereda de Rincon Cusillo	DESFAVORABLE
	Acueducto Regional Sauce A	VeredasSauce A ,Sauce Alto , Cusillo Bajo, Sauce B y parte de V/ Contadero	DESFAVORABLE
	Acueducto vereda de Chilcal Bajo	vereda de Chilcal Bajo y La Institucion Educativa de Desarrollo Rural - Sede Sauce A	DESFAVORABLE
	Acueducto vereda de Cusillo Alto	vereda de Cusillo Alto	DESFAVORABLE
	Acueducto vereda de Cusillo Bajo	vereda de Cusillo Bajo	DESFAVORABLE
	Junta Administrativa de Acueducto Peña Blanca La Fragua	veredas:Peña blanca y La Fragua	DESFAVORABLE
	Acueducto vereda La Merced , sector Uno	Vereda La Merced sector uno	DESFAVORABLE
	Acueducto vereda La Merced , sector dos	Vereda La Merced sector dos	DESFAVORABLE
	JUNTA ADMINISTRADORA DE ACUEDUCTO DEFENSORES DEL AGUA V/ BUENOS AIRES	Vereda Buenos aires	DESFAVORABLE
	JUNTA DE ACCION COMUNAL PRADERA B	Vereda Pradera B	DESFAVORABLE
	ASOCIACION AGRO ECOLOGICA PRADERA A	Vereda Pradera A	DESFAVORABLE
	ASOCIACION DE GESTION Y PROGRESO JUNTA DE ACUEDUCTO VEREDA DE CHAGUARURCO , SECTOR LA LAJA	SECTOR LA LAJA DE LA VEREDA CHAGUARURCO	DESFAVORABLE
	ASOCIACION DE GESTION Y PROGRESO JUNTA DE ACUEDUCTO VEREDA DE CHAGUARURCO , SECTOR CENTRO	SECTOR CENTRO DEL VEREDA DE LA CHAGUARURCO	DESFAVORABLE
	ASOCIACION DE GESTION Y PROGRESO JUNTA DE ACUEDUCTO VEREDA DE CHAGUARURCO , SECTOR BELLAVISTA	SECTOR BELLAVISTA DE LA VEREDA CHAGUARURCO	DESFAVORABLE
	ASOCIACION JUNTA ADMINISTRADORA DE ACUEDUCTO V/ LA CASTILLO	Vereda La Castilla	FAVORABLE CON REQUERIMIENTO
	JUNTA ADMINISTRADORA DE ACUEDUCTO LA ALPUJARRA	Vereda La Alpujarra	DESFAVORABLE
	ASOCIACION GESTORES DEL FUTURO VEREDA LA BETULIA	Vereda La Betulia	DESFAVORABLE
	ASOCIACION DE ACUEDUCTO VEREDA LA CALDERA	Vereda La Caldera	DESFAVORABLE
	ASOCIACION ACUEDUCTO DOMICILIARIO OLIVOS	Vereda Olivos	DESFAVORABLE
	JUNTA DE ACCION COMUNLA DE LA V/ QUIROZ ALTO , SECTOR GELIMA	Sector Gelima dela V/ Quiroz Alto	DESFAVORABLE
	ASOCIACION JUNTA DE USUARIOS ACUEDUCTO VIEJO QUIROZ ALTO	Veredas : Quiroz Alto y Quiroz Bajo	DESFAVORABLE
	JUNTA ADMINISTRADORA ACUEDUCTO PALO VERDE	Vereda Palo verde	DESFAVORABLE
	ASOCIACION ACUEDUCTO V/ LLANOGRANDE	Vereda Llanogrande	DESFAVORABLE



INFORME DE GESTIÓN (2017)

CÓDIGO: F-GED03-01

VERSIÓN: 01

FECHA: 23-08-2013

MUNICIPIO	PEERSONA PRESTADORA	LOCALIDAD	CONCEPTO SANITARIO
	ASCIACION JUNTA ADMINISTRADORA DE ACUEDUCTO V/ LA PLAYA	Vereda La Playa	DESFAVORABLE
	JUNTA ADMINISTRADORA DE ACUEDUCTO V/ EL SALADO	Vereda el Salado	DESFAVORABLE
	GRUPO COMUNITARIO CHILCAL ALTO	Vereda de Chilcal Ato	DESFAVORABLE
	JUNTA AADMINISTRATIVA DE PEÑABLANCA-LA FRAGUA	Veredas : Peña Blanca La Fragua	PENDIENTE LEVANTAR ACTA
ILES	Adminstracion Publica Cooperativa de Agua Potable y Saneamiento Basico de Iles - EMCOILES- ESP	Casco Urbano	FAVORABLE CON REQUERIMIENTO
	Junta de Accion Comunal de la Vereda El Mirador	Vereda El Mirador	FAVORABLE CON REQUERIMIENTO
	Junta Administradora del Acueducto de la Vereda Loma de Argotys	Vereda Loma de Argotys	FAVORABLE CON REQUERIMIENTO
	Asociacion de Junta Administradora del Acueducto Vereda la Esperanza Municipio de Iles	Vereda La Esperanza	DESFAVORABLE
	Asociacion de Junta Administradora del Acueducto de la Vereda Iscuazán- Quitasol	Vereda Iscuazán - Quitasol	DESFAVORABLE
	Junta de Accion Comunal de la Vereda El Común	Vereda El Común	FAVORABLE CON REQUERIMIENTO
	Junta Accion Comunal Vereda San Francisco Municipio de Iles	Vereda San Francisco	FAVORABLE CON REQUERIMIENTO
	Junta de Accion Conunal de la Vereda Loma Alta	Vereda Loma Alta	DESFAVORABLE
	Junta de Accion Comunal de la Vereda Rosario Occidente	Vereda Rosario Occidente	FAVORABLE CON REQUERIMIENTO
	Junta de Accion Comunal de la Vereda el Yarqui del municipio de Iles	Vereda El Yarqui	DESFAVORABLE
	Junta de Accion Comunal vereda Urbano	Vereda Urbano	DESFAVORABLE
	Junta de Accion Comunal de la Vereda Bolívar Municipio de Iles	Vereda Bolívar	FAVORABLE CON REQUERIMIENTO
	Junta de Accion Comunal de la Vereda Alto del Rey	Vereda Alto del Rey – Centro	DESFAVORABLE
	Junta de Accion Comunal de la Vereda Alto del Rey	Vereda Alto del Rey – El Manzano	FAVORABLE CON REQUERIMIENTO
	Junta de Accion Comunal de la Vereda Alto del Rey	Vereda Alto del Rey – Centro La Cruz	FAVORABLE CON REQUERIMIENTO
	Junta de Accion Comunal de la Vera el Carmen	Vereda El Carmen	DESFAVORABLE
	Junta de Accion Comunal de la vereda Villanueva	Vereda Villanueva	FAVORABLE CON REQUERIMIENTO
	Junta de Accion Comunal Vereda San Antonio	Vereda San Antonio	FAVORABLE CON REQUERIMIENTO
	Junta Admintradora del Acueducto de la Vereda El Capulí Panamericano de Municipio de Iles	Vereda El Capulí Panamericano	FAVORABLE CON REQUERIMIENTO
	Junta Administradora del Acueducto del Sector Bajo Municipio de Iles	Vereda El Capulí	FAVORABLE CON REQUERIMIENTO
	Junta de Accion Comunal de la Vereda el Tablón del Municipio de Iles	Vereda El Tablón	FAVORABLE CON REQUERIMIENTO
	Asociacion de Junta Administradora del Acueducto Vereda San Javier	Vereda San Javier	FAVORABLE CON REQUERIMIENTO
	Junta Administradora del Acueducto de la Vereda Tamburan	Vereda Tamburan	FAVORABLE CON REQUERIMIENTO
	Junta de Acción Comunal vereda Tablón Alto - Municipio de Iles	Vereda Tablón Alto	FAVORABLE CON REQUERIMIENTO
	Junta de Acción Comunal vereda El Rosario - Municipio de Iles	Vereda El Rosario	FAVORABLE CON REQUERIMIENTO



INFORME DE GESTIÓN (2017)

CÓDIGO: F-GED03-01

VERSIÓN: 01

FECHA: 23-08-2013

MUNICIPIO	PEERSONA PRESTADORA	LOCALIDAD	CONCEPTO SANITARIO
	Junta Administradora Acueducto Urbanización Mirador de los Andes municipio de Iles	Urbanización Mirador de los Andes	DESFAVORABLE
	Asociación Junta Administradora del Acueducto vereda El Porvenir municipio de Iles	Vereda El Porvenir	FAVORABLE CON REQUERIMIENTO
	Junta de Acción Comunal vereda El Salado - Municipio de Iles	Vereda El Salado	DESFAVORABLE
	Junta Administradora Acueducto de la Vereda Loma de Argotys Municipio de Iles.	Vereda Loma de Argotys Alto	FAVORABLE CON REQUERIMIENTO
	Junta de Accion Comunal de la Vereda Bolívar Municipio de Iles	vereda Bolívar- Sector el Pescadillo	FAVORABLE CON REQUERIMIENTO
	Asociacion de Junta Administradora del Acueducto Vereda San Javier	vereda San Javier- Sector el Pilche	FAVORABLE CON REQUERIMIENTO
	Junta de Acción Comunal vereda Tablón Alto - Municipio de Iles	Vereda Tablón Alto – sector La Esperanza	DESFAVORABLE
FRANCISCO PIZARRO	SALAHONDA		PENDIENTE LEVANTAR ACTA
	BOCAS DE RAMOS NO FUNCIONA		PENDIENTE LEVANTAR ACTA
	SAN PEDRO DEL VINO NO FUNCIONA		PENDIENTE LEVANTAR ACTA
MAGUI PAYAN	ACUEDUCTO MUNICIPAL DE MAGUI PAYAN	urbano	PENDIENTE LEVANTAR ACTA
	Acueducto Vereda la Aurora	vereda la aurora	PENDIENTE LEVANTAR ACTA
ROBERTO PAYAN	ACUEDUCTO MUNICIPAL DE ROBERTO PAYAN		PENDIENTE LEVANTAR ACTA
LA CRUZ	ALTO LEDEZMA	ALTO LEDEZMA	DESFAVORABLE
	ALTO SANO	ALTO SANO	DESFAVORABLE
	<u>ASOESCANDOY</u>	SAN FRANCISCO - LA VEGA (La Planta)- CAMPO ALEGRE- CAMPOBELLO- LA CAÑADA	DESFAVORABLE
	BUENA VISTA	BUENA VISTA	DESFAVORABLE
	BUENA VISTA BAJA	BUENA VISTA BAJA	DESFAVORABLE
	CABUYALES	CABUYALES LAGUNITAS	FAVORABLE CON REQUERIMIENTO
	CAMPOBELLO	CAMPOBELLO	DESFAVORABLE
	COFRADIA	COFRADIA ALTO CABUYALES LLANO GRANDE	FAVORABLE CON REQUERIMIENTO
	EL CARMEN	EL CARMEN	DESFAVORABLE
	EL PALMAL	EL PALMAL	DESFAVORABLE
	EL PARAMITO	EL PARAMITO	FAVORABLE CON REQUERIMIENTO
	EL PLACER	EL PLACER	DESFAVORABLE
	(EL REGADIO) JUAN LOPEZ	ESTANCIA ALTA - LA LOMA - LA CUCHILLA- LA LAGUNA	DESFAVORABLE
	EL SALADO	EL SALADO	DESFAVORABLE
	EL TABOR	EL TABOR	DESFAVORABLE
	EL TROGE	EL TROGE	FAVORABLE CON REQUERIMIENTO
	LA CABAÑA	LA CABAÑA	DESFAVORABLE
	LA CIENEGA	LA CIENEGA	DESFAVORABLE
	LA ESTANCIA	LA ESTANCIA	FAVORABLE CON REQUERIMIENTO
	LA PALMA	LA PALMA, EL PLACER	DESFAVORABLE



INFORME DE GESTIÓN (2017)

CÓDIGO: F-GED03-01

VERSIÓN: 01

FECHA: 23-08-2013

MUNICIPIO	PEERSONA PRESTADORA	LOCALIDAD	CONCEPTO SANITARIO
	LA VEGA	LA VEGA - COFRADIA	DESFAVORABLE
	LAS ANIMAS	LAS ANIMAS	DESFAVORABLE
	LAS ARADAS	LAS ARADAS	DESFAVORABLE
	LOMA LARGA	LOMA LARGA	DESFAVORABLE
	PACIZARA	PACIZARA	DESFAVORABLE
	SAN ANTONIO	SAN ANTONIO	DESFAVORABLE
	SAN GERARDO	SAN GERARDO	FAVORABLE CON REQUERIMIENTO
	SAN RAFAEL	SAN RAFAEL	DESFAVORABLE
	TAJUMBINA	TAJUMBINA, EL PLACER	DESFAVORABLE
	BARRIO BELEN	BARRIO BELEN B/SANTANDER ALTO	FAVORABLE CON REQUERIMIENTO
	EMPOCRUZ	LA CRUZ LLANOGRANDE Y ARADAS	FAVORABLE
TUMACO	CHAJAL	CHAJAL	DESFAVORABLE
	CAJAPI	CAJAPI	DESFAVORABLE
	CANDELILLAS	CANDELILLAS	FAVORABLE CON REQUERIMIENTO
	PUEBLO NUEVO	PUEBLO NUEVO	DESFAVORABLE
	AGUAS DE TUMACO SA - ESP	TUMACO	FAVORABLE CON REQUERIMIENTO
RICAURTE	ECOOPAR RICAURTE	Casco urbano	DESFAVORABLE
	ECOOPAR ACUEDUCTO PILISPI II	Pilispi I	DESFAVORABLE
	ECOOPAR ACUEDUCTO PILISPI I	Pilispi II	DESFAVORABLE
	ECOPAR CHAMBU I	Chambu I	DESFAVORABLE
	ECOPAR CHAMBU II	Chambu II	DESFAVORABLE
	ACUEDUCTO ZARAGOZA	Zaragoza	DESFAVORABLE
	ECOOPAR ACUEDUCTO OSPINA PEREZ	Ospina Perez	DESFAVORABLE
	ECOOPAR ACUEDUCTO PALMAR CARRETERA	Palmar Carretera	DESFAVORABLE
	ACUEDUCTO PALMAR MONTAÑA	Palmar Montaña	DESFAVORABLE
	ACUEDUCTO PALPIS	Palpis	DESFAVORABLE
	ACUEDUCTO CUAQUER VIEJO	Cuaiquer Viejo	DESFAVORABLE
	ECOOPAR ACUEDUCTO ALTO CARTAGENA	Alto Cartagena	DESFAVORABLE
	ACUEDUCTO SAN FRANCISCO	San Francisco	DESFAVORABLE
	ECOOPAR ACUEDUCTO SAN PABLO	San Pablo	DESFAVORABLE
ECOOPAR ACUEDUCTO SAN ISIDRO I	San Isidro I	DESFAVORABLE	
ECOOPAR ACUEDUCTO SAN ISIDRO II	San Isidro II	DESFAVORABLE	
	RESGUARDO EL EDEN	El Eden	DESFAVORABLE
CONTADERO	ADMINISTRACION PUBLICA COPERATIVA MUNICIPIO DEL CONTADERO URBANO	Casco Urbano	FAVORABLE CON REQUERIMIENTO
	ACUEDUCTO LA PROVIDENCIA	VEREDA LA PROVIDENCIA	FAVORABLE CON REQUERIMIENTO
	ACUEDUCTO CHORRERA NEGRA	VEREDA CHORRERA NEGRA	FAVORABLE CON REQUERIMIENTO
	ACUEDUCTO SANTO DOMINGO	VEREDA SANTO DOMINGO	FAVORABLE CON REQUERIMIENTO
	ACUEDUCTO LOMA DE YAEZ SAN FRANCISCO	VEREDA LOMA DE YAEZ SAN FRANCISCO	FAVORABLE CON REQUERIMIENTO
	ACUEDUCTO SIMON BOLIVAR	VEREDA SIMON BOLIVAR	DESFAVORABLE
	ACUEDUCTO ALDEA DE MARIA	VEREDA ALDEA DE MARIA	FAVORABLE CON REQUERIMIENTO
	ACUEDUCTO LAS DELICIAS	VEREDA LAS DELICIAS	DESFAVORABLE
	ACUEDUCTO EL CULANTRO	VEREDA EL CULANTRO	DESFAVORABLE
	A. OSPINA PEREZ	VEREDA OSPINA PEREZ	DESFAVORABLE
	A. ISCUAZAN	VEREDA ISCUAZAN	DESFAVORABLE
	A. EL CONTADERITO	VEREDA EL CONTADERITO	FAVORABLE CON REQUERIMIENTO



INFORME DE GESTIÓN (2017)

CÓDIGO: F-GED03-01

VERSIÓN: 01

FECHA: 23-08-2013

MUNICIPIO	PEERSONA PRESTADORA	LOCALIDAD	CONCEPTO SANITARIO
	A.LA JOSEFINA	VEREDA LA JOSEFINA	DESFAVORABLE
	A.EL CAPULI	VEREDA EL CAPULI	DESFAVORABLE
	A.EL JUNCAL	VEREDA EL JUNCAL	FAVORABLE CON REQUERIMIENTO
	A.QUISNAMUEZ	VEREDA QUISNAMUEZ	DESFAVORABLE
	A.LAS CUEVAS	VEREDA LAS CUEVAS	DESFAVORABLE
	A.SAN ANDRES	VEREDA SAN ANDRES	DESFAVORABLE
	A. SANTA ISABEL	VEREDA SANTA ISABEL	DESFAVORABLE
	A.EL MANZANO	VEREDA EL MANZANO	DESFAVORABLE
PUERRES	CASCO URBANO	CASCO URBANO	PENDIENTE LEVANTAR ACTA
	PARAMO	PARAMO	PENDIENTE LEVANTAR ACTA
	LAGUNA	LAGUNA	PENDIENTE LEVANTAR ACTA
	TESCUAL B.	TESCUAL B.	PENDIENTE LEVANTAR ACTA
	CHITAMAR	CHITAMAR	PENDIENTE LEVANTAR ACTA
	TESCUAL A.	TESCUAL A.	PENDIENTE LEVANTAR ACTA
	LOMA LARGA	LOMA LARGA	PENDIENTE LEVANTAR ACTA
	LOMA REDONDA	LOMA REDONDA	PENDIENTE LEVANTAR ACTA
	PALOS VERDE	PALOS VERDE	PENDIENTE LEVANTAR ACTA
	HACIENDA	HACIENDA	PENDIENTE LEVANTAR ACTA
	EL LLANO	EL LLANO	PENDIENTE LEVANTAR ACTA
	ESCRITORIO	ESCRITORIO	PENDIENTE LEVANTAR ACTA
	CHORRERA	CHORRERA	PENDIENTE LEVANTAR ACTA
	ARRAYANES	ARRAYANES	PENDIENTE LEVANTAR ACTA
	SAN MATEO	SAN MATEO	PENDIENTE LEVANTAR ACTA
	SAN MIGUEL	SAN MIGUEL	PENDIENTE LEVANTAR ACTA
	TRES CRUCES	TRES CRUCES	PENDIENTE LEVANTAR ACTA
	MAICIRA	MAICIRA	PENDIENTE LEVANTAR ACTA
	YANALE	YANALE	PENDIENTE LEVANTAR ACTA
	PAILON	PAILON	PENDIENTE LEVANTAR ACTA
	MONOPAMBA	MONOPAMBA	PENDIENTE LEVANTAR ACTA
	LA PLAYA	LA PLAYA	PENDIENTE LEVANTAR ACTA
	DESMONTES BAJ	DESMONTES BAJ	PENDIENTE LEVANTAR ACTA
	DESMONTES ALT	DESMONTES ALT	PENDIENTE LEVANTAR ACTA



INFORME DE GESTIÓN (2017)

CÓDIGO: F-GED03-01

VERSIÓN: 01

FECHA: 23-08-2013

MUNICIPIO	PEERSONA PRESTADORA	LOCALIDAD	CONCEPTO SANITARIO
	LA ESPERANZA	LA ESPERANZA	PENDIENTE LEVANTAR ACTA
TAMINANGO	Empresa regional de obras sanitarias del municipio de Taminango	Casco urbano, Taminanguito, Bellavista, san Isidro, La Concorida, Paso feo, Guayacanal, Granada, Mexico, Tablon, Panoya, Manzano, Papayal, Lecheral, Viento Libre.	DESFAVORABLE
	Junta administradora de acueducto El salado	La Cocha, El Salado, Pantano, Corneta, Limonsito, Chilcal, Casa vieja.	DESFAVORABLE
	Junta administradora de acueducto El Paramo	El Paramo	DESFAVORABLE
	Junta administradora acueducto Turbambilla	Alto don diego, Turbambilla	DESFAVORABLE
	Junta administradora Acueducto y alcantarillado de Remolino	Remolino	DESFAVORABLE
BARBACOAS	acueducto municipal	casco urbano	DESFAVORABLE
	Acto cucarachera	Cucarachera	PENDIENTE LEVANTAR ACTA
	cascajero	Cascajero	PENDIENTE LEVANTAR ACTA
	limones	Limonos	PENDIENTE LEVANTAR ACTA
	chiyaguan	Chiyaguan	PENDIENTE LEVANTAR ACTA
	diaguillo	Diaguillo	PENDIENTE LEVANTAR ACTA
	naispi	Naispi	PENDIENTE LEVANTAR ACTA
	san franciso	S francisco	PENDIENTE LEVANTAR ACTA
	palacio	palacio	PENDIENTE LEVANTAR ACTA
	Los brazos	Los brazos	PENDIENTE LEVANTAR ACTA
	El placer	El placer	PENDIENTE LEVANTAR ACTA
	Gertrudis	Gertrudis	PENDIENTE LEVANTAR ACTA
	Soledad	Soledad	PENDIENTE LEVANTAR ACTA
	Sali	Sali	PENDIENTE LEVANTAR ACTA
	Guinulte	Guinulte	PENDIENTE LEVANTAR ACTA
	Pambana	Pambana	PENDIENTE LEVANTAR ACTA
	Cucarachera	Cucarachera	PENDIENTE LEVANTAR ACTA
	Altaquer	Altaquer	PENDIENTE LEVANTAR ACTA
	El Diviso	El Diviso	PENDIENTE LEVANTAR ACTA
	Junin	Junin	PENDIENTE LEVANTAR ACTA
	El Cocal	El Cocal	DIFICIL ACCESO
	Albi	Albi	DIFICIL ACCESO
	Iguambi	Iguambi	DIFICIL ACCESO
	Chalalbi	Chalalbi	DIFICIL ACCESO
	Yacula	Yacula	DIFICIL ACCESO
TUQUERRES	EMPSA TUQUERRES Empresa de Servicios Publicos y Alcantarillado	Sector urbano, vereda La Flor	FAVORABLE



INFORME DE GESTIÓN (2017)

CÓDIGO: F-GED03-01

VERSIÓN: 01

FECHA: 23-08-2013

MUNICIPIO	PEERSONA PRESTADORA	LOCALIDAD	CONCEPTO SANITARIO
	AUSAL el Voladero Tuquerres	Sector Urbano(Barrío Voladero, Barrio Fatima, Vereda La Guayaquila	FAVORABLE
	Asociacion de Acueducto Barrio El Carmen	Barrio el Carmen	DESFAVORABLE
	Acueducto del Barrio San Juan	Barrio San Juan	DESFAVORABLE
	Asociacion De Acueducto San Carlos Cuatro Esquinas	San Carlos 4 Esquinas	FAVORABLE CON REQUERIMIENTO
	Asociacion De Acueducto Cuatro Esquinas Pinzon	Cuatro Esquinas, Pinzon	FAVORABLE CON REQUERIMIENTO
	Asociacion Acueducto Guaramuez	Alban – Alto Alban	FAVORABLE CON REQUERIMIENTO
	Junta de Accion Comunal Los Arrayanes	Arrayanez	DESFAVORABLE
	Junta de accion Comunal vereda San Sebastian	San Sebastian	DESFAVORABLE
	Asociacion Junta administradora de Acueducto de Igua chalitala	Igua Chalitala	FAVORABLE CON REQUERIMIENTO
	Asociacion Administradora del acueducto San Jose	San Jose de Pinzon	FAVORABLE CON REQUERIMIENTO
	Asociacion Junta Administradora Acueducto Vereda La Cofradia	La Cofradía	FAVORABLE CON REQUERIMIENTO
	Junta Administradora del Acueducto de Santander	Santander	FAVORABLE CON REQUERIMIENTO
	Junta de Accion Comunal vereda La cienaga	La cienaga	FAVORABLE CON REQUERIMIENTO
	Junta de Accion Comunal vereda El Manzano	El Manzano	DESFAVORABLE
	Acueducto de la Vereda La florida bajo	Sector bajo de la Florida	FAVORABLE CON REQUERIMIENTO
	Acueducto de la vereda Florida Alto	sector alto de la Florida	DESFAVORABLE
	Asociacion Junta Administradora de Acueducto de la vereda Tutachag	Tutachag	DESFAVORABLE
	Junta de Accion Comunal vereda Chanarro	Chanarro	FAVORABLE CON REQUERIMIENTO
	Acueducto de la vereda San Roque Alto	San Roque bajo- Nangan	DESFAVORABLE
	Junta de Accion Comunal Olaya	Olaya Hueco Moras-Taindez, loma larga	FAVORABLE CON REQUERIMIENTO
	Junta de Accion Comunal vereda Loma Larga	Santa Rosa-Las Delicias	FAVORABLE CON REQUERIMIENTO
	Acueducto de la Vereda Santa Rosa	Santa Rosa	FAVORABLE CON REQUERIMIENTO
	Junta de Accion Comunal de la vereda Quebrada Oscura	Quebrada Oscura	FAVORABLE CON REQUERIMIENTO
	Junta de Accion Comunal vereda El Pescadillo Yascual	Pescadillo Yascual	FAVORABLE CON REQUERIMIENTO
	Junta de Accion Comunal vereda La Acequia	La Acequia	DESFAVORABLE
	Junta de Accion Comunal Vereda La Ensilada	La Ensilada	FAVORABLE CON REQUERIMIENTO
	Junta de Accion Comunal Corregimiento de Yascual	Pueblo nuevo-michul	FAVORABLE CON REQUERIMIENTO
	Asociacion De Usuarios Acueducto Vereda Santa Cecilia Panamal	Santa Cecilia- panamal y Buena vista	DESFAVORABLE
	Acueducto de la vereda Cuetampe	Cuetampe	FAVORABLE CON REQUERIMIENTO
	Acueducto de la vereda Pueranquer	Pueranquer	DESFAVORABLE
	Junta de Accion Comunal Corregimiento Las Minas	Las Minas	FAVORABLE CON REQUERIMIENTO
	Junta de Accion Comunal vereda el Partidero	El Partidero	DESFAVORABLE
	Acueducto de la vereda San AntonioSan Antonio	San Antonio	PENDIENTE LEVANTAR ACTA



INFORME DE GESTIÓN (2017)

CÓDIGO: F-GED03-01

VERSIÓN: 01

FECHA: 23-08-2013

MUNICIPIO	PEERSONA PRESTADORA	LOCALIDAD	CONCEPTO SANITARIO
	Cabildo Indigena de Yascual	Arrayan de Yascual	PENDIENTE LEVANTAR ACTA
	Acueducto de la vereda Esnambut	Esnambut	FAVORABLE CON REQUERIMIENTO
	Junta de Accion Comunal vereda Arrayan Salado	Arrayan Salado	FAVORABLE CON REQUERIMIENTO
	Junta de accion Comunal vereda Rancho Grande	Rancho Grande	DESFAVORABLE
	Acueducto de la verda Guasy	Guasy	FAVORABLE CON REQUERIMIENTO
	Junta de accion Comunal vereda Rosario Pamba	Rosario Pamba 1	FAVORABLE CON REQUERIMIENTO
	Junta de accion Comunal vereda Rosario Pamba	Rosario Pamba 2	FAVORABLE CON REQUERIMIENTO
	Junta de accion Comunal vereda Rosario Pamba	Rosario Pamba 3	FAVORABLE CON REQUERIMIENTO
	Acueducto de la Vereda Alto Rincon	Alto Rincon	FAVORABLE CON REQUERIMIENTO
	Junta de Accion Comunal de la vereda Cerrito Quitasol	Cerrito Quitasol	DESFAVORABLE
	Acueducto de la vereda Alpan Potrerillos	Alpan Potrerillos	DESFAVORABLE
	Junta de Accion comunal de la vereda San Jose de Alpan	San Jose de Alpan	FAVORABLE CON REQUERIMIENTO
	Junta de Accion Comunal vereda Guanama Grande	Guanama Grande	FAVORABLE CON REQUERIMIENTO
	Acueducto de la vereda Guanama Grande - El Chorrillo	El Chorrillo	DESFAVORABLE
	Junta de Accion Comunal vereda Nueva Granada	Nueva Granada	DESFAVORABLE
	Junta de Accion Comunal de la vereda Polachayan	Polachayan	FAVORABLE CON REQUERIMIENTO
	acueducto de la vereda Villa Nueva	Villa Nueva	DESFAVORABLE
	Acueducto de la vereda La Jardinera	La Jardinera	FAVORABLE CON REQUERIMIENTO
	Junta de Accion vereda La Laguna	La Laguna	FAVORABLE CON REQUERIMIENTO
	Junta de Accion Comunal vereda Pescadillo Tuquerres	Pescadillo Tuquerres	FAVORABLE CON REQUERIMIENTO
	Asociacion Acueducto San Gabriel	Vereda San Gabriel	FAVORABLE CON REQUERIMIENTO
	Junta de Accion Comunal vereda El Socorro	El Socorro y Santa Isabel	DESFAVORABLE
	Junta de Accion Comunal Vereda Nangan	Nangan	FAVORABLE CON REQUERIMIENTO
	Junta de Accion Comunal Vereda Dos Quebradas	Dos quebradas (IE)	FAVORABLE CON REQUERIMIENTO
	Junta de Accion Comunal Vereda Dos Quebradas	Dos Quebradas1	DESFAVORABLE
	Junta de Accion Comunal Vereda Dos Quebradas	Dos Quebradas2 (Taindez)	DESFAVORABLE
	Junta de Accion Comunal Vereda El Placer	El Placer	DESFAVORABLE
	Junta de Accion Comunal Olaya	Olaya	DESFAVORABLE
	Acueducto de la vereda Guanguезan	Guanguезan	DESFAVORABLE
	Junta de Accion Comunal de la vereda Michurcuasamira	Michurcuasamira	FAVORABLE CON REQUERIMIENTO
	Asociacion Junta Administradora de Acueducto Igua Chalitala - Asuichal	La Floresta, Villa Floresta, Puente Alto Libertad, Muechag, Igua y Chalitala	DESFAVORABLE



INFORME DE GESTIÓN (2017)

CÓDIGO: F-GED03-01

VERSIÓN: 01

FECHA: 23-08-2013

MUNICIPIO	PEERSONA PRESTADORA	LOCALIDAD	CONCEPTO SANITARIO
	Junta de Accion Comunal de la vereda Polachayan	Polachayan 1	DESFAVORABLE
	Junta de accion Comunal vereda Rancho Grande	Rancho Grande Sector Bajo	PENDIENTE LEVANTAR ACTA
SAN LORENZO	Empresa de sericios publicos EMSANLORENZO SAS ESP	Casco urbano San lorenzo	PENDIENTE LEVANTAR ACTA
	Empresa de servicios publicos EMSAN LORENZO SAS ESP	B/ Lorenzo	PENDIENTE LEVANTAR ACTA
	Junta de Accion Comunal vereda Bolivar	Vereda Bolivar	PENDIENTE LEVANTAR ACTA
	Junta de Accion Comunal vereda Palmira	vereda palmira	PENDIENTE LEVANTAR ACTA
	Junta de accion Comunal vereda San Felipe	Vereda San Felipe	PENDIENTE LEVANTAR ACTA
	Empresa de servicios publicos	vereda Santa Rita	PENDIENTE LEVANTAR ACTA
	Junta de accion comunal Corregimiento Santa Martha	Corregimiento Santa Martha	PENDIENTE LEVANTAR ACTA
	Junta de accion Comunal Verda SAN Pablo	Vereda San PABLO	PENDIENTE LEVANTAR ACTA
	Junta de accion Comunal La Ladera	Vereda Armenia	PENDIENTE LEVANTAR ACTA
	Junta de accion comunal Los naranjos	Vereda Armenia	PENDIENTE LEVANTAR ACTA
	Junta de accion Comunal Verda Armenia	Vereda Armenia	PENDIENTE LEVANTAR ACTA
	Junta de accion comunal vereda bella vista	vereda bella Vista	PENDIENTE LEVANTAR ACTA
	Junta de accion comunal vereda El yunga	Verda el yunga	PENDIENTE LEVANTAR ACTA
	Acuedcto barrio Panamericano	Barrio panamericano	PENDIENTE LEVANTAR ACTA
	Acuedcto Los robles	Barrio los robles	PENDIENTE LEVANTAR ACTA
	Acuedcto verda el cajeto	vereda el cajeto	PENDIENTE LEVANTAR ACTA
	Junta de accion comunal vereda pedregal	vereda pedregal	PENDIENTE LEVANTAR ACTA
	Acueducto san rafael	verda san rafael	PENDIENTE LEVANTAR ACTA
	Junta de accion cuomunal verada corpus	vereda corpus	PENDIENTE LEVANTAR ACTA
	Acuedcto vereda el mirador	vereda el mirador	PENDIENTE LEVANTAR ACTA
	Junata de accion comunal vereda San francisco	verda san francisco	PENDIENTE LEVANTAR ACTA
	acuedcto vereda la cabaña	vereda la cabaña	PENDIENTE LEVANTAR ACTA
	acuedcto vereda vegas	corregimiento vegas	PENDIENTE LEVANTAR ACTA
	acuedcto vered salinas	verda salinas	PENDIENTE LEVANTAR ACTA
	junta de accion comunal cristales	vereda cristales	PENDIENTE LEVANTAR ACTA
	junta administrador de acueducto vered el guabo	vereda el guabo	PENDIENTE LEVANTAR ACTA
	junta administrador de acuedcto corregimiento san gerardo alto	corregimeinto san gerardo alto	PENDIENTE LEVANTAR ACTA



INFORME DE GESTIÓN (2017)

CÓDIGO: F-GED03-01

VERSIÓN: 01

FECHA: 23-08-2013

MUNICIPIO	PEERSONA PRESTADORA	LOCALIDAD	CONCEPTO SANITARIO
	juanta administradora de acuedcto	corregimeinto de san gerardo bajo	PENDIENTE LEVANTAR ACTA
	Junta adminstradora de acuedcto Los Pinos	Verda los pinos	PENDIENTE LEVANTAR ACTA
	Junta administradora de acuedxuto la Honda	Verda la honda	PENDIENTE LEVANTAR ACTA
	Junta administradora de acueducto vereda la Palma	vereda la palma	PENDIENTE LEVANTAR ACTA
	Junata de acuedcto santa cruz	coregimeinto de santa cruz	PENDIENTE LEVANTAR ACTA
	Junta de acuedcto la estancia	vereda la estancia	PENDIENTE LEVANTAR ACTA
	Junta administradora de acuedcto la pradera	vereda la pradera	PENDIENTE LEVANTAR ACTA
	Acuedcto vereda la abrigada	verda la abrigada	PENDIENTE LEVANTAR ACTA
	acuedcto vereda la rejoya	verda la rejoya	PENDIENTE LEVANTAR ACTA
	acuedcto vereda el placer	verda el placer	PENDIENTE LEVANTAR ACTA
	junta de accion comunal madroñeros uno	vereda madroñeros	PENDIENTE LEVANTAR ACTA
	junta de accion comunal vera madroñeros dos	vera madroñeros	PENDIENTE LEVANTAR ACTA
	Junta Amnistardra de acueducto corregimeinto el carmen	corregimeinto el carmen	PENDIENTE LEVANTAR ACTA
	Junta de accion comunal vereda san jose	verda san jose	PENDIENTE LEVANTAR ACTA
	Junta de accion comunal san jose alto	verda san jose alto	PENDIENTE LEVANTAR ACTA
	Junta administradora de acueducto vereda san vicente	verda san vicente	PENDIENTE LEVANTAR ACTA
	Junta administrador ade acueducto vereda san clemente	vereda san clemente	PENDIENTE LEVANTAR ACTA
	Junta administradora el muyo	vereda san clemente	PENDIENTE LEVANTAR ACTA
	Junta de accion comunal vereda valparaiso alto	vereda valaoarasio alto	PENDIENTE LEVANTAR ACTA
	junta administrador de acueducto valaparasio bajo	vereda de valaparaiso bajo	PENDIENTE LEVANTAR ACTA
	Junta administradora de acuedxcto Corregimiento Santa Cecilia	Corregimiento santa cecilia	PENDIENTE LEVANTAR ACTA
	Junta administrador de acuedcto vereda el chepe	vereda el chepe	PENDIENTE LEVANTAR ACTA
	junta administradora de acuedxcto la laguna alta	vereda la laguna alta	PENDIENTE LEVANTAR ACTA
	junta administradora de acueducto la laguna baja	vereda la laguna baja	PENDIENTE LEVANTAR ACTA
	acuedcto vered san antonio	vereda san antonio	PENDIENTE LEVANTAR ACTA
	acuedcto vereda vuelta honda	verda vuelta honda	PENDIENTE LEVANTAR ACTA
POLICARPA	Empresa de Servicios Publicos de Policarpa ESP SA - EMPOLICARPA E.S.P S.A	zona urbana	PENDIENTE LEVANTAR ACTA
	Asociacion Administradora de Acueducto Arroyito El Regadio,	Altamira, El Encanto	PENDIENTE LEVANTAR ACTA
	Junta Administradora de Acueducto domestico de la Florida y El Crucero	Crucero, La Florida	PENDIENTE LEVANTAR ACTA



INFORME DE GESTIÓN (2017)

CÓDIGO: F-GED03-01

VERSIÓN: 01

FECHA: 23-08-2013

MUNICIPIO	PEERSONA PRESTADORA	LOCALIDAD	CONCEPTO SANITARIO
	Junta de Accion Comunal de Nacederos	Nacederos	PENDIENTE LEVANTAR ACTA
	Junta de Accion Comunal El Pedregal	El Pedregal	DESFAVORABLE
	Junta de Accion Comunal de Bella Vista	Bella Vista	PENDIENTE LEVANTAR ACTA
	Junta de Accion Comunal de San Antonio	San Antonio	DESFAVORABLE
	Junta de Accion Comunal de Campo Alegre	Campo Alegre	DESFAVORABLE
	Junta de Accion Comunal de San Pablo	San Pablo	DESFAVORABLE
	Junta de Accion Comunal de Restrepo	Restrepo	PENDIENTE LEVANTAR ACTA
	Junta de Accion Comunal de Panecillo	Panecillo	PENDIENTE LEVANTAR ACTA
	Junta de Accion Comunal la Toldada	La Toldada	PENDIENTE LEVANTAR ACTA
	Asociacion administradora de acueducto Las Lomas Corregimiento de Ejido	Ejido	DESFAVORABLE
	Asociacion Junta Adminstradora de Acueducto Corregimiento Madrigal - ASOJADAMA	Madrigal	DESFAVORABLE
	Junta de Accion Comunal de Santa Cruz	Santa Cruz	PENDIENTE LEVANTAR ACTA
	Junta de Accion Comunal de Santa Rosa	Santa Rosa	PENDIENTE LEVANTAR ACTA
	Junta de Accion Comunal San Roque	San Roque	PENDIENTE LEVANTAR ACTA
	Junta de Accion Comunal Guadualito	Montañita, Guadualito	DESFAVORABLE
	Junta de Accion Comunal las Canoas	Las Canoas	PENDIENTE LEVANTAR ACTA
	Junta de Accion Comunal El Cerro	El Cerro	DESFAVORABLE
	Junta de Accion Comunal Las Delicias	Las Delicias	PENDIENTE LEVANTAR ACTA
	Junta de Accion Comunal la Independencia	La Independencia, La Balbanera y Bella Esperanza	FAVORABLE CON REQUERIMIENTO
	Junta de Accion Comunal	El Rosal	FAVORABLE CON REQUERIMIENTO
CHACHAGUI	Empochachagui	casco urbano y sectores de: cimarrones, cano bajo, la ensillada, el chorrillo, el pedregal, santa mónica, cocha cano, guairabamaba, arizona, la cocha, la germania, puertas del sol.	FAVORABLE CON REQUERIMIENTO
	Junta Administradora de Acueducto Sanchez convento	corregimeinto el convento-vereda merlo-corregimiento de sanchez- parte corregimiento pasizara	DESFAVORABLE
	Junta de Accion Comunal corregimiento Sanchez-Chamano	vereda merlo- vereda higuieron-vereda el chamano	DESFAVORABLE
	Junta de Accion Comunal vereda las Lomitas	vereda las lomitas	DESFAVORABLE
	Junta de Accion Comunal Hatillo Sector 1	vereda el Hatillo- hatillo panamericano	FAVORABLE CON REQUERIMIENTO
	Junta Administradora de Acueducto corregimiento Pasizara	Corregimiento de pasizara , vereda Guayabillos y vereda la caldera	DESFAVORABLE
	Junta Administradora de Acueducto Casabuy	corregimiento de Casabuy- parte de la vereda de robles	DESFAVORABLE
	Junta de Accion Comunal Bellavista	sector Bella Vista	DESFAVORABLE
	Junta de Accion Comunal la Morabia	vereda la morabia	DESFAVORABLE
	Junta de Accion Comunal vereda la Cruz	vereda la cruz y sector san lorenzo	DESFAVORABLE
	Junta de Accion Comunal vereda Portachuelo	vereda portachuelo	DESFAVORABLE



INFORME DE GESTIÓN (2017)

CÓDIGO: F-GED03-01

VERSIÓN: 01

FECHA: 23-08-2013

MUNICIPIO	PEERSONA PRESTADORA	LOCALIDAD	CONCEPTO SANITARIO
	Junta Administradora de Acueducto Matarredonda	vereda matarredonda	DESFAVORABLE
	Junta Administradora de Acueducto Palmas bajo	vereda palmas bajo	DESFAVORABLE
	Junta de Accion Comunal Hato Viejo	corregimiento Hato viejo	DESFAVORABLE
	Junta de Accion Comunal Robles	vereda Robles	DESFAVORABLE
	Junta Administradora de Acueducto Hatillo Panamericano	vereda hatillo y sector hatillo Pamanericano	DESFAVORABLE
	Junta de Accion Comunal vereda la Victoria	vereda la victoria	DESFAVORABLE
	Junta de Administradora de Acueducto el Saladito	vereda el saladito	DESFAVORABLE
	Asociacion Agropecuaria la Floresta	vereda la floresta-parte vereda la Cruz	FAVORABLE CON REQUERIMIENTO
	Junta Administradora de Acueducto el Cundur	Vereda al cundur	DESFAVORABLE
	Junta de Accion Comunal el Común	vereda el comun	DESFAVORABLE
	Comfamiliar de Nariño	Centro recreacional un sol para todos Comfamiliar	FAVORABLE CON REQUERIMIENTO
	Junta de Accion Comunal el vereda Saladito	sector el trisagio	DESFAVORABLE
	Junta Administradora de Acueducto Hatillo Padua nuevo	verda hatillo- sector el capuli	DESFAVORABLE
	Junta Administradora de Acueducto Hatillo Antiguo	sector hatillo	DESFAVORABLE
	Junta de Accion Comunal Robles	vereda robles alto	DESFAVORABLE
	Asociacion Agropecuaria la Montana	sector la montana	DESFAVORABLE
	Junta Administradora de Acueducto la Germania	Sector la Germania	FAVORABLE CON REQUERIMIENTO
	Particulares la aguada	Sector laguada	FAVORABLE CON REQUERIMIENTO
	Junta de Accion Comunal el Vergel	vereda vergel alto	DESFAVORABLE
	Jose Paz y otros	san francisco	PENDIENTE LEVANTAR ACTA
	Junta Administradora de Acueducto casabuy	corregimiento de Casabuy-vereda la pradera-	PENDIENTE LEVANTAR ACTA
	Particulares Palmas bajo	Parte de la vereda Palmas Bajo	PENDIENTE LEVANTAR ACTA
GUAITARILLA	ASOCIACION DE USUARIOS ADMINISTRADORA DEL SERVICIO PUBLICO DOMISILIARIO DE ACUEDUCTO DE LA VEREDA LA VICTORIA	VEREDA LA VICTORIA	DESFAVORABLE
	ASOCIACION DE USUARIOS ADMINISTRADARA DEL SERVICIO PUBLICO DOMISILIARIO ACUEDUCTO VEREDA EL CABUYO SECTOR ARRAYAN	VEREDA EL CABUYO	DESFAVORABLE
	ASOCIACION DE USUARIOS ADMINISTRADORA DEL SERVICIO PUBLICO DOMICILIARIO DEL ACUEDUCTO DE LA VEREDA SAN VICENTE MCPIO GUAITARILL	VEREDA SAN VICENTE	DESFAVORABLE
	ASOCIACION DE USUARIOS JUNTA ADMINISTRADORA DEL SERVICIO PUBLICO DOMICILIARIO DE ACUEDUCTO DE LA VEREDA SAN GERMAN	VEREDA SAN GERMAN	DESFAVORABLE
	ASOCIACION DE USUARIOS ADMINISTRADORA DEL SERVICIO PUBLICO DOMICILIARIO DE ACUEDUCTO DE LA VEREDA BUENOS AIRES	VEREDA BUENOS AIRES	DESFAVORABLE
	ASOCIACION JUNTA ADMINISTRADORA DE ACUEDUCTO SAN FRANSISCO SAN GERMAN ALTO Y SAN GERMAN BAJO	VEREDA SAN FRANSISCO	DESFAVORABLE



INFORME DE GESTIÓN (2017)

CÓDIGO: F-GED03-01

VERSIÓN: 01

FECHA: 23-08-2013

MUNICIPIO	PEERSONA PRESTADORA	LOCALIDAD	CONCEPTO SANITARIO
	ASOCIACION DE USUARIOS ADMINISTRADORA DEL SERVICIO PUBLICO DOMICILIARIO DE ACUEDCTO VEREDA AHUMADA MCPIO DE GUAITARILLA	VEREDA AHUMADA	FAVORABLE CON REQUERIMIENTO
	ASOCIACION DE USUARIOS ADMINISTRADORA DEL SERVICIO PUBLICO DOMICILIARIO DE ACUEDUCTO DE LA VEREDA SAN ALEJANDRO CENTRO Y MEXICO	VEREDA SAN ALEJANDRO	FAVORABLE CON REQUERIMIENTO
	ASOCIACION DE USUARIOS ADMINISTRADORA DEL SERVICIO PUBLICO DOMICILIARIO DE ACUEDUCTO DE LA VEREDA GIRARDOTH	VEREDA GIRARDOTH	DESFAVORABLE
	ASOCIACION DE USUARIOS JUNTA ADMINISTRADORA DEL SERVICIO PUBLICO DOMICILIARIO DE ACUEDUCTO DE LA VEREDA EL CABUYO SECTOR LA CRUZ	VEREDA EL CABUYO	DESFAVORABLE
	ASOCIACION JUNTA ADMINISTRADORA DEL ACUEDUCTO DE LA VEREDA CUMAG CHIQUITO MUNICIPIO DE GUAITARILLA	VEREDA CUMAG CHIQUITO	DESFAVORABLE
	ASOCIACION JUNTA ADMINISTRADORA DE ACUEDUCTO SAN PEDRO	VEREDA CUMAG GRANDE	DESFAVORABLE
	EMPOGUAITARILLA	GUAITARILLA	FAVORABLE CON REQUERIMIENTO
	ASOCIACION ADMINISTRADORA DE ACUEDUCTO ALTO LAS PIEDRAS SECTOR CAPILLA VIEJA	VEREDA CABUYO	FAVORABLE CON REQUERIMIENTO
	ASOCIACION DE USUARIOS ADMINISTRADORA DEL SERVICIO PUBLICO DOMICILIARIO DE ACUEDUCTO DE LA VEREDA SAN NICOLAS MCPIO DE GUAITARILLA	VEREDA SAN NICOLAS	DESFAVORABLE
	ASOCIACION PLAN GRANDE, PLAN BONITO Y EL CHORRILLO	VEREDA PLAN GRANDE	FAVORABLE CON REQUERIMIENTO
	ASOCIACION DE USUARIOS ADMINISTRADORA DEL SERVICIO PUBLICO DOMICILIARIO DE ACUEDUCTO DE LA VEREDA CUATRO ESQUINAS ASUACE MCPIO GUAITARILLA	VEREDA CUATRO ESQUINAS	DESFAVORABLE
	ASOCIACION DE USUARIOS ADMINISTRADORA DEL SERVICIO PUBLICO DOMICILIARIO DE ACUEDUCTO DE LA VEREDA YUNGUITA	VEREDA YUNGUITA	DESFAVORABLE
	JUNTA ADMINISTRADORA DEL ACUEDUCTO DE LA VEREDA REGIONAL ALEX- SAN ALEJANDRO	VEREDA ALEX	DESFAVORABLE
	ASOCIACION DE USUARIOS ADMINISTRADORA DEL SERVICIO PUBLICO DOMICILIARIO DE ACUEDUCTO VEREDA LA CIENAGA	VEREDA LA CIENAGA	DESFAVORABLE
	ASOCIACION DE USUARIOS ADMINISTRADORA DE SERVICIO PUBLICO DOMICILIARIOS DEL ACUEDUCTO DE LA VEREDA SAN JOSE	VEREDA SAN JOSE	FAVORABLE CON REQUERIMIENTO
	ASOCIACION DE ACUEDUCTO GUARAMUEZ	VEREDA GUARAMUEZ	FAVORABLE CON REQUERIMIENTO

		INFORME DE GESTIÓN (2017)		
		CÓDIGO: F-GED03-01	VERSIÓN: 01	FECHA: 23-08-2013
MUNICIPIO	PEERSONA PRESTADORA	LOCALIDAD	CONCEPTO SANITARIO	
	ASOCIACION DE USUARIOS ADMINISTRADORA DEL SERVICIO PUBLICO DOMISILIARIO DEL ACUEDUCTO DEL BARRIO BELEN	BARRIO BELEN	FAVORABLE CON REQUERIMIENTO	
	ASOCIACION DE USUARIOS ADMINISTRADORA DEL SERVICIO PUBLICO DOMISILIARIO DE ACUEDUCTO DE LA VEREDA SAN ALEJANDRO ALTO	VEREDA SAN ALEJANDRO	DESFAVORABLE	
	ASOCIACION DE USUARIOS ADMINISTRADORA DEL SERVICIO PUBLICO DOMISILIARIO DE ACUEDUCTO DEL MOTILON	VEREDA EL MOTILON	DESFAVORABLE	
	ASOCIACION DE USUARIOS ADMINISTRADORA DEL SERVICIO PUBLICO DOMISILIARIO DE ACUEDUCTO DE LA VEREDA SAN ALEJANDRO EL CUCHO	VEREDA SAN ALEJANDRO	FAVORABLE CON REQUERIMIENTO	
	ASOCIACION JUNTA ADMINISTRADORA DE ACUEDUCTO PALACIO ESCUELA	VEREDA SAN ALEJANDRO	DESFAVORABLE	
	ASOCIACION DE USUARIOS JUNTA ADMINISTRADORA DEL SERVICIO PUBLICO DOMISILIARIO DE ACUEDUCTO DE LA VEREDA SAN ANTONIO SECTOR LA PLAYA	VEREDA SAN ANTONIO	DESFAVORABLE	
	ASOCIACION JUNTA ADMINISTRADORA DE ACUEDUCTO SAN ANTONIO	VEREDA SAN ANTONIO	FAVORABLE CON REQUERIMIENTO	
	ASOCIACION DE USUARIOS ADMINISTRADORA DEL SERVICIO PUBLICO DOMISILIARIO DEL ACUEDUCTO VEREDA LA ESPERANZA	VEREDA LA ESPERANZA	DESFAVORABLE	
	JUNTA ADMINISTRADORA ROSARIO DE INGA	VEREDA ROSARIO DE INGA	FAVORABLE CON REQUERIMIENTO	
	JUNTA ADMINISTRADORA EL NARANJO	VEREDA EL NARANJO	FAVORABLE CON REQUERIMIENTO	
	JUNTA ADMINISTRADORA EL CID	VEREDA EL CID	DESFAVORABLE	
	JUNTA ADMINISTRADORA LA COCHA DEL CID	LA COCHA DEL CID	DESFAVORABLE	

Fuente. Salud Ambiental - Programa de calidad de aguas - 2017

Del anterior cuadro se concluye que para el año 2017 en los 1380 acueductos rurales del departamento de Nariño a los cuales se les otorgo un concepto sanitario, únicamente 10 obtuvieron concepto favorable, 300 concepto sanitario favorable con requerimiento, 779 concepto sanitario desfavorable 24 acueductos no se les pudo realizar el levantamiento del acta de inspección sanitaria porque son de difícil acceso y están pendientes por diligenciar actas de inspección sanitaria a 274 acueductos por razones de programación y logística.



INFORME DE GESTIÓN (2017)

CÓDIGO: F-GED03-01

VERSIÓN: 01

FECHA: 23-08-2013




INFORME DE GESTIÓN (2017)

CÓDIGO: F-GED03-01

VERSIÓN: 01

FECHA: 23-08-2013

	INFORME DE GESTIÓN (2017)	
	CÓDIGO: F-GED03-01	VERSIÓN: 01

CONCEJO DEPARTAMENTAL DE SALUD AMBIENTAL COTSA – MESA DEPARTAMENTAL DE AGUA Y SANEAMIENTO

Durante el año 2017 se adelantaron las siguientes acciones a través del fortalecimiento de las acciones de articulación intersectorial por medio de la mesa departamental de calidad de aguas y saneamiento básico del COTSA.

- Levantamiento Mapa de Riesgo micro cuenca del Rio Blanco
- En conjunto con el PDA se ha adelantado los trámites de cumplimiento de la Resolución 811 de 2008 a prestadores directos del servicio de acueducto enfocado a lograr la certificación de estos municipios ante la superintendencia de servicios públicos, los municipios intervenidos fueron los siguientes: Olaya Herrera, Providencia, El Charco, Funes.
- Se adelantó el proyecto denominado AGUASEGURAPARALAFRONT ERASUR, actividad que se realizó a través del fortalecimiento de la articulación intersectorial. Se trabajó con la cancillería, el PDA y la Universidad Mariana.
- Con el PDA, la universidad de Nariño y la cancillería, se tienen planteado para el 2017 dos proyectos pilotos, que son los siguientes y la adopción social de tecnologías filtros domiciliarios en la vereda la tola municipio de Ipiales y la segunda fase del proyecto agua segura para la frontera sur..
- Se apoyó el proyecto denominado "*Consultoría para adelantar las acciones y actividades de fortalecimiento institucional para el componente técnico de acueducto y potabilización*", actividad que se realizó con el PDA y la empresa consultora.



INFORME DE GESTIÓN (2017)

CÓDIGO: F-GED03-01

VERSIÓN: 01

FECHA: 23-08-2013