

Noviembre 2012

Boletín Epidemiológico



Epidemiología

Instituto Departamental de Salud de Nariño - IDSN

Indicadores Básicos de Salud Nariño 2011



EDITORIAL

Desde siempre la información se ha constituido en el punto de partida para el análisis de los determinantes de la salud en las poblaciones y en el eje objetivo, lógico y científico para la toma de decisiones responsables, actualmente en el tiempo de la globalización y el mundo desarrollado se produce diariamente infinidad de información en salud la mayoría disponible en medios digitales, web, redes sociales incluso online, sin embargo algunos defendemos aún el placer de ojear un documento de leerlo y releerlo sin mayor energía que la voluntad de conocimiento e interés humano, así hoy el Instituto Departamental de Salud de Nariño publica en papel (...y por supuesto en medio magnético a través de nuestra página web...) una serie de datos relacionados con el sector salud que incluyen datos demográficos, de morbilidad, mortalidad, vigilancia epidemiológica, saneamiento ambiental, prestación de servicios y otros relacionados con programas específicos de salud pública que se convierten en información oficial.

En su mayoría corresponde a indicadores del año 2011 o el más actual disponible obtenidos siempre de fuentes oficiales como son el DANE, RIPS, los programas de Salud Pública del IDSN, La información de la Subdirección de Calidad y Aseguramiento, La Unidad Administrativa Especial para la Atención a Víctimas, el Instituto Nacional de Medicina Legal y Ciencias Forenses entre otros, la misma se ordena por municipios e identifica las diferentes subregiones en las cuales se ha dividido el departamento de Nariño para una mejor gestión técnica y administrativa. Esperamos que este Boletín Epidemiológico de Indicadores Básicos de Salud 2011 sea de utilidad para tener una percepción más cercana de la realidad situacional en salud de nuestro departamento de Nariño

ELIZABETH TRUJILLO DE CISNEROS
DIRECTORA IDSN



Epidemiología

Boletín Epidemiológico

Instituto Departamental de Salud de Nariño

Indicadores Básicos de Salud NARIÑO 2011

ELIZABETH TRUJILLO DE CISNEROS
Directora IDSN

CARLOS ALBERTO HIDALGO PATIÑO
Subdirector de Salud Pública IDSN

JUAN CARLOS VELA SANTACRUZ
Coordinador Oficina Epidemiología IDSN

ROCÍO DÍAZ ROSERO
Técnico Estadística Oficina de Epidemiología

Con la participación de :

Programas Subdirección de Salud Pública

Subdirección de Calidad y Aseguramiento

Oficina Asesora de Planeación

Secretaría General

Noviembre de 2012

DISEÑO Y DIAGRAMACIÓN RICARDO ANDRÉS CABRERA NOGUERA

Boletín Epidemiológico

Instituto Departamental de Salud de Nariño



Epidemiología

Indicadores Básicos de Salud NARIÑO 2011

GENERALES

8

Indicadores generales geográficos y políticos 10
Pirámide poblacional 10
Mapa por subregiones 11

DEMOGRAFÍA

12

Proyección de población municipal por grupos quinquenales de edad, año 2011 14
Proyección de población municipal por zona y sexo, año 2011 16
Proyección de población municipal menores de un año, años 2005 a 2011 17
Proyección de población municipal en un año, años 2005 a 2011 18
Proyección de población municipal menores de cinco años, años 2005 a 2011 19
Proyección de población municipal menores de quince años, años 2005 a 2011 20
Proyección de población municipal de 15 a 64 años, años 2005 a 2011 21
Proyección de población municipal de 65 y más años, años 2005 a 2011 22
Proyección de población municipal mujeres de 10 a 54 años, años 2005 a 2011 23
Indicadores Demográficos de salud, año 2011 24
Nacimientos por área y sexo, según departamento y municipio de residencia de la madre, año 2010 último dato oficial 26
Población nacidos vivos, años 2005 - 2010 último dato oficial 27
Nacimientos por grupos de edad de la madre, según departamento y municipio de residencia de la madre, año 2010 último dato oficial 28
Nacimientos por peso al nacer, según departamento, municipio y área de residencia de la madre, año 2010 último dato oficial 29

MORBILIDAD

30

Quince primeras causas de morbilidad por consulta externa, departamento de Nariño, año 2011 32
Quince primeras causas de morbilidad por egreso hospitalario, departamento de Nariño, año 2011 33
Quince primeras causas de morbilidad por consulta odontológica departamento de Nariño, año 2011 34
Quince primeras causas de morbilidad por consulta urgencias, departamento de Nariño, año 2011 35
Quince primeras causas de morbilidad por consulta externa de los 64 municipios del departamento de Nariño, año 2011 36

MORTALIDAD

100

Primeras causas de mortalidad por sexo y grupo etareo, año 2010 último dato oficial 102
Quince primeras causas de mortalidad en hombres por grupo etareo, año 2010 último dato oficial 103
Quince primeras causas de mortalidad en mujeres por grupo etareo, año 2010 último dato oficial 103
Quince primeras causas de mortalidad en menores de un año, año 2010 último dato oficial 104
Quince primeras causas de mortalidad en menores de cinco años, año 2010 último dato oficial 104
Causas externas de mortalidad según lista 6/67 de OPS, año 2010 último dato oficial 105
Causas de mortalidad según lista 6/67 de ops 106
Indicadores de mortalidad 107
Tasa de mortalidad Infantil (menores de 1 año) x1000 N.V. años 2005 a 2010 108

VIGILANCIA EPIDEMIOLOGICA

110

Vigilancia epidemiológica de eventos de notificación obligatoria semanal, año 2011 112

PROGRAMAS SALUD PÚBLICA

122

Comportamiento de la malaria zona pacífica - años 2008 a 2011 124
Indicadores relacionados con atención del parto, año 2010 último dato oficial 125
Eventos en zoonosis, año 2011 126
cobertura y calidad de agua, año 2011 127
Censo sanitario, año 2011 128
Censo sanitario 2011 y localidades piloto donde se implemento la estrategia de entornos saludables año 2011 129
Coberturas de vacunación, año 2011 130
Estado nutricional en niños y niñas en menores de 2, 5 y 10 años, año 2011 132
Discapacidad por condición de afiliación a salud, según municipio 133
Origen de la discapacidad, según municipio 134
Discapacidad Alteración en funciones o estructuras corporales, según municipio 135
Discapacidad por nivel educativo, según municipio 136
Discapacidad por área de residencia y sexo, según municipio 137
Discapacidad por accidente, según municipio 138
Discapacidad por condición de asistencia escolar y grupos de edad entre 5 y 20 años 139
Casos y tasas de homicidio y suicidio por 100.000 habitantes, según municipio del hecho, año 2011 140
Casos y tasas por 100.000 habitantes de violencia intrafamiliar, según municipio del hecho, año 2011 141
Muertes violentas, número de casos y tasas por 100.000 habitantes, según municipio del hecho, año 2011 142
Violencia interpersonal, según tasas por 100.000 habitantes y municipio del hecho, año 2011 143
Registro de víctimas por municipio receptor - años 2002 a 2011 144
Registro de víctimas por municipio expulsor - años 2002 a 2011 146

ASEGURAMIENTO Y PRESTACIÓN DE SERVICIOS 148

Comportamiento de la afiliación al SGSSS - Con corte a diciembre de 2011 150
SGSSS por tipo de población - Con corte a 31 de diciembre de 2011 151
Comportamiento mensual de la Base de Datos Unica de Afiliados (BDUA) por régimen - año 2011 153
Liquidación mensual de afiliados por fuentes de financiación 2011 - Entidades que administran los recursos 157
Liquidación mensual de afiliados por fuentes de financiación 2011 - Entidades que no administran los recursos 157
Afiliados al régimen subsidiado en salud cargados en la Base de Datos Unica de Afiliados (BDUA) por EPS, con corte a 31 diciembre de 2011 158
Afiliados al régimen contributivo en salud activos cargados en la Base de Datos Unica de Afiliados (BDUA) por EPS, con corte a 31 de dic. de 2011 159
Afiliados al régimen de excepción en salud activos cargados en la Base de Datos Unica de Afiliados (BDUA) por entidad, con corte a 31 de dic. de 2011 160
Servicios prestados por IPS, con corte a 31 de diciembre de 2011 161
Comportamiento de la producción de servicios, año 2011 164
Caracterización de IPS - Recurso humano por institución, año 2011 166
Comportamiento presupuestal de la IPS - año 2011 167
Distribución departamental por prestadores con sedes, servicios y capacidad instalada con corte a 31 de diciembre de 2011 168
Número de instituciones prestadoras de servicios de salud con corte a 31 de diciembre de 2011 169
IPS públicas, sedes por nivel de atención, sedes por naturaleza jurídica con corte a 31 de diciembre de 2011 170
Sedes por clase de prestador con corte a 31 de diciembre de 2011 171
Gestión de hospitales públicos, capacidad instalada por nivel de atención con corte a 31 de diciembre de 2011 172
Gestión de hospitales públicos, producción de servicios por nivel con corte a 31 de diciembre de 2011 174

Noviembre 2012

Generales

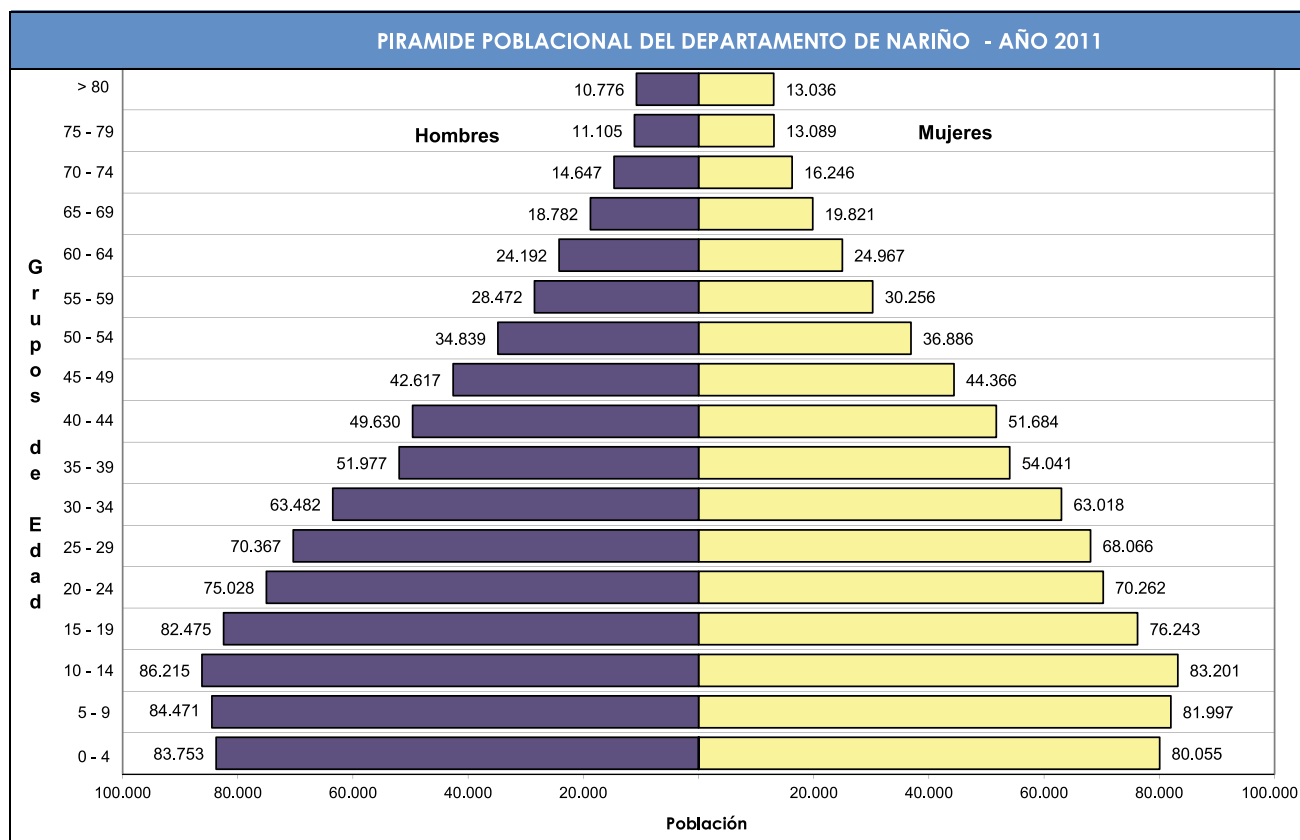
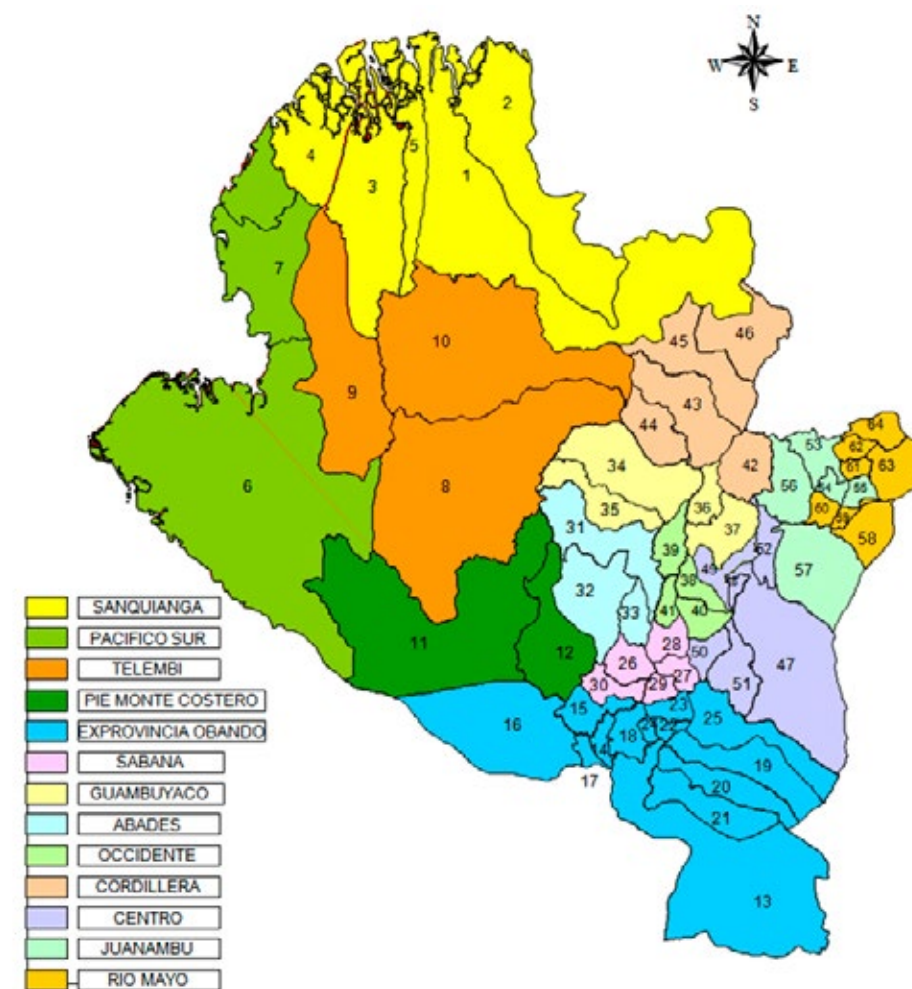
Indicadores Básicos de Salud
Nariño 2011

Instituto Departamental de Salud de Nariño - IDSN



Joan Miró, El Oro del Azur - 1967

INDICADORES GENERALES GEOGRAFICOS Y POLITICOS DEPARTAMENTO DE NARIÑO	
Superficie	33.268 Kilómetros cuadrados que equivale al 2.91% del área total del País
Superficie ocupada por Resguardos indígenas	258.6 Kilómetros cuadrados
Fecha creación del departamento	6 de agosto de 1904
Municipios	64
Corregimientos	230
Inspecciones de Policía	416
Subregiones Geopolíticas	Subregión Sanquianga Subregión Pacífico Sur Subregión Telembi Subregión Pie de Monte Costero Subregión Exprovincia de Obando Subregión Sabana Subregión Abades Subregión Guambuyaco Subregión Occidente Subregión Cordillera Subregión Centro Subregión Juanambu Subregión Río Mayo
Capital	San Juan de Pasto
Densidad de Población	4.8 Hab. x kilómetro cuadrado
Localización	00° 31' 08" y 02° 41' 08" latitud Norte 76° 51' 19" y 79° 01' 34" longitud Oeste
Limites	Norte: con el departamento del Cauca Sur: con la República del Ecuador Este: con el departamento del Putumayo Occidente: con el Océano Pacífico



SUBREGIONES DEL DEPARTAMENTO DE NARIÑO		SUBREGIONES DEL DEPARTAMENTO DE NARIÑO	
SUBREGION	MUNICIPIO	SUBREGION	MUNICIPIO
SANQUIANGA	EL CHARCO	ABADES	SAMANIEGO
	SANTA BARBARA DE ISCUANDE		SANTACRUZ DE GUACHAVÉZ
	OLAYA HERRERA		PROVIDENCIA
	MOSQUERA		LOS ANDES SOTOMAYOR
	LA TOLA		LA LLANADA
PACIFICO SUR	TUMACO	GUAMBUYACO	EL TAMBO
	FRANCISCO PIZARRO - SALAHONDA		EL PEÑOL
	BARBACOAS		SANDONA
	ROBERTO PAYAN		LINARES
	MAQUÍ PAYAN		CONSCA
PIE DE MONTE COSTERO	RICAUURTE	OCCIDENTE	ANCUYA
	MALLAMA		TAMINANGO
	IPIALES		POUCARPA
	ALDANA		CUMBITARA
	GUACHUCAL		EL ROSARIO
EXPROVINCIA DE OBANDO	CUMBAL	CORDILLERA	LEIVA
	CUASPUD CARLOSAMA		PASTO
	PUPIALES		NARIÑO
	SUERRES		LA FLORIDA
	CORDOBA		YACUANQUER
SABANA	POTOSÍ	CENTRO	TANGUA
	EL CONTADERO		CHACHAGUE
	ILES		LA UNION
	QUALMATAN		SAN PEDRO DE CARTAGO
	FUNES		SAN LORENZO
RIO MAYO	TUQUERRES	JUANAMBU	ARBOLEDA
	IMUES		BUESACO
	GUAITARILLA		TABLON DE GÓMEZ
	OSPINA		ALBAN
	SAPUYÉS		SAN BERNARDO
		RIO MAYO	BELEN
			COLÓN GENOVA
			LA CRUZ
			SAN PABLO

Demografía

Indicadores Básicos de Salud Nariño 2011



Joan Miró, Homenaje a Picasso - 1974

PROYECCIONES DE POBLACION MUNICIPAL POR GRUPOS QUINQUENALES DE EDAD
DEPARTAMENTO DE NARIÑO - AÑO 2011
Fuente: DANE, Subdirección de Salud Pública, Oficina de Epidemiología

Código	#	Región	Municipios	0-4	5-9	10-14	15-19	20-24	25-29	30-34	35-39	40-44	45-49	50-54	55-59	60-64	65-69	70-74	75-79	80 Y MÁS	TOTAL
52001	1	CEN	Pasto	32.086	34.068	37.679	37.589	37.018	38.235	34.772	29.503	29.251	26.272	21.317	16.825	13.278	10.396	7.728	5.877	5.590	417.484
52019	2	RIO	Albán	1.772	1.885	2.093	1.997	1.808	1.557	1.483	1.301	1.278	1.233	1.048	921	752	604	489	386	403	20.980
52036	3	EXP	Aldana	516	536	584	522	517	491	500	434	471	403	372	291	232	189	155	122	132	6.397
52051	4	OCC	Arquímedes	621	663	717	652	617	623	632	540	539	459	372	328	289	229	184	144	167	7.776
52079	5	JUA	Arboleda	605	623	699	611	607	672	549	489	513	473	440	285	242	215	197	156	137	7.513
52083	6	TEL	Barbacenas	4.900	4.793	4.550	4.011	3.242	2.675	2.259	1.757	1.581	1.307	1.039	734	520	392	362	289	246	34.627
52083	7	RIO	Belén	520	547	640	654	517	533	471	549	548	477	374	324	274	261	172	128	144	7.133
52110	8	JUA	Buesaco	2.210	2.226	2.359	2.227	1.947	1.751	1.684	1.505	1.486	1.261	1.091	916	921	736	605	480	482	23.887
52164	9	JUA	Cartago	769	774	742	667	630	618	607	436	388	314	276	253	228	193	180	143	130	7.348
52240	10	CEN	Chachagüí	1.218	1.231	1.423	1.315	1.182	1.111	1.063	874	768	637	522	498	433	380	292	226	235	13.408
52203	11	RIO	Colón Genova	880	882	1.050	955	903	832	749	555	558	493	401	352	359	294	260	209	227	9.959
52207	12	OCC	Conseca	828	857	937	848	694	755	735	680	652	551	437	367	375	349	261	201	232	9.759
52210	13	EXP	Contadero	744	760	749	654	587	487	438	389	350	293	274	247	254	191	154	121	147	6.839
52215	14	EXP	Córdoba	1.193	1.192	1.287	1.321	1.196	1.120	1.097	1.002	962	813	660	519	409	351	281	221	220	13.844
52224	15	EXP	Cumbal	893	899	890	782	706	591	533	480	443	376	361	323	328	249	199	158	184	8.395
52227	16	EXP	Cuspid	3.324	3.395	3.569	3.394	2.969	3.064	2.577	2.372	2.265	1.718	1.359	1.235	1.094	861	636	498	528	34.858
52233	17	COR	Cumbitara	1.483	1.511	1.487	1.299	1.163	967	868	773	695	583	548	493	503	380	303	240	294	13.590
52250	18	SAN	El Ovarco	4.607	4.255	4.232	3.595	3.047	2.551	2.394	1.791	1.293	1.018	816	660	513	321	335	271	212	31.911
52254	19	GUA	El Peñol	588	615	631	580	558	592	484	426	426	383	293	238	231	186	142	113	156	6.642
52256	20	COR	El Rosario	1.118	1.086	1.146	1.034	1.036	1.070	896	684	612	469	390	317	229	216	160	121	117	10.701
52258	21	RIO	El Tablon de Gómez	1.289	1.292	1.328	1.104	1.066	950	833	782	782	618	511	462	411	336	264	205	209	13.247
52260	22	GUA	El Tambo	1.134	1.179	1.281	1.289	1.118	1.002	951	873	852	735	610	503	413	354	283	223	206	13.006
52620	23	PAS	Francisco Pizarro	1.780	1.752	1.672	1.492	1.164	971	881	667	626	557	398	369	303	203	197	157	124	13.313
52287	24	EXP	Funes	598	601	643	565	513	550	503	423	376	359	290	272	274	237	179	140	162	6.685
52317	25	EXP	Guachual	1.168	1.236	1.501	1.477	1.430	1.302	1.256	1.210	1.223	961	750	686	542	456	373	294	287	16.152
52320	26	SAB	Guaitanilla	999	1.025	1.250	1.229	1.104	935	836	782	803	762	672	533	488	423	327	258	235	12.661
52323	27	EXP	Guaitanán	460	482	511	514	456	403	401	402	395	334	288	241	213	200	176	140	122	5.738
52352	28	EXP	Illes	720	714	779	821	748	713	612	553	518	466	379	323	272	233	193	153	145	8.342
52354	29	SAB	Imúdes	600	609	659	594	533	491	471	372	379	377	347	278	278	231	197	157	148	6.721
52356	30	EXP	Ipiales	11.819	12.573	12.266	11.450	10.422	10.353	9.846	8.542	8.591	7.352	6.038	4.644	3.744	2.928	2.244	1.769	1.754	126.335
52378	31	RIO	La Cruz	1.430	1.543	1.564	1.712	1.664	1.539	1.419	1.148	1.156	990	893	721	665	508	432	344	321	18.049
52381	32	CEN	La Florida	865	893	903	910	860	857	757	598	597	561	531	436	390	311	243	191	213	10.116
52385	33	GUA	La Llanada	603	664	567	605	528	485	406	414	378	316	278	213	194	118	149	125	84	6.127
52390	34	SAN	La Tota	1.619	1.525	1.438	1.214	1.083	698	673	540	408	367	297	203	190	127	112	90	98	10.682
52399	35	JUA	La Unión	2.259	2.331	2.568	2.476	2.287	2.071	2.006	1.778	1.715	1.601	1.317	1.140	914	733	596	471	556	26.819

PROYECCIONES DE POBLACION MUNICIPAL POR GRUPOS QUINQUENALES DE EDAD
DEPARTAMENTO DE NARIÑO - AÑO 2011
Fuente: DANE, Subdirección de Salud Pública, Oficina de Epidemiología

Código	#	Región	Municipios	0-4	5-9	10-14	15-19	20-24	25-29	30-34	35-39	40-44	45-49	50-54	55-59	60-64	65-69	70-74	75-79	80 Y MÁS	TOTAL
52405	36	COR	Leiva	1.728	1.718	1.379	1.183	1.092	1.046	946	711	680	554	505	406	319	245	206	161	160	13.039
52411	37	OCC	Linares	892	917	1.005	844	884	956	884	724	597	560	446	432	416	368	301	238	291	10.755
52418	38	GUA	Los Andes	2.647	2.639	2.510	1.968	1.381	1.147	996	765	676	594	428	516	449	364	380	310	314	18.084
52427	39	TEL	Magüí Payán	2.642	2.586	2.489	2.237	1.752	1.452	1.306	995	934	834	595	550	446	301	289	232	182	19.822
52435	40	PIE	Mallama	975	998	949	817	712	639	537	481	389	350	315	288	226	200	171	136	155	8.338
52473	41	SAN	Mosquera	2.110	2.046	1.778	1.657	1.473	1.120	988	801	616	415	323	288	222	158	169	136	123	14.423
52480	42	CEN	Nariño	385	417	402	433	428	396	330	307	307	283	201	178	154	122	97	77	69	4.586
52490	43	SAN	Olaya Herrera	4.337	4.184	4.133	3.220	2.770	2.438	2.057	1.455	1.265	955	748	605	476	278	346	284	153	29.704
52506	44	SAB	Ospina	688	709	795	693	689	767	623	555	586	538	500	325	277	244	225	178	155	8.547
52540	45	COR	Policarpa	1.628	1.582	1.669	1.505	1.509	1.560	1.305	996	891	682	567	461	334	314	233	177	170	15.583
52560	46	EXP	Potosí	1.002	967	1.181	1.118	1.073	1.117	1.028	903	858	677	524	498	443	390	286	226	236	12.527
52565	47	ABA	Providencia	1.331	1.403	1.342	1.135	988	823	755	682	622	539	527	523	583	439	351	281	320	12.644
52573	48	EXP	Puerres	738	766	744	734	667	614	624	545	546	483	418	369	356	299	264	212	236	8.635
52585	49	EXP	Pupiales	1.528	1.595	1.646	1.551	1.555	1.488	1.513	1.315	1.412	1.190	975	846	674	546	448	353	394	19.029
52612	50	PIE	Ricaurte	2.158	2.088	2.159	1.839	1.522	1.452	1.333	876	780	594	518	440	395	269	275	225	167	17.090
52621	51	TEL	Roberto Payán	2.796	2.691	2.429	2.005	1.823	1.637	1.454	1.193	988	797	524	509	413	328	236	178	161	20.132
52678	52	ABA	Samaniego	4.710	4.858	5.259	4.731	4.424	3.693	3.899	3.065	3.274	2.547	2.297	1.848	1.664	1.203	958	768	708	49.906
52685	53	RIO	San Bernardo	1.379	1.419	1.592	1.392	1.382	1.536	1.249	1.114	1.170	1.077	999	653	553	490	447	353	311	17.116
52687	54	JUA	San Lorenzo	1.863	1.791	1.948	1.821	1.663	1.609	1.431	1.180	1.153	958	876	762	644	524	386	300	352	19.261
52693	55	RIO	San Pablo	1.407	1.518	1.540	1.686	1.640	1.516	1.398	1.131	1.139	976	880	711	655	500	426	339	316	17.778
52683	56	OCC	Sandoná	2.043	2.178	2.355	2.142	2.027	2.054	2.074	1.773	1.769	1.507	1.223	1.078	950	750	603	472	549	25.547
52696	57	SAN	Santa Bárbara	2.282	2.146	1.828	1.671	1.447	1.222	1.092	692	483	447	301	379	375	196	181	155	96	14.993
52720	58	SAB	Santa Cruz	2.720	2.745	2.709	2.379	2.137	1.788	1.611	1.424	1.279	1.064	993	896	919	694	552	439	537	24.886
52720	59	SAB	Sapuyes	617	695	562	627	541	537	488	452	453	387	305	275	241	216	159	125	117	6.797
52786	60	COR	Taminango	1.582	1.586	1.693	1.802	1.750	1.768	1.545	1.408	1.225	1.048	841	754	6					

PROYECCIONES DE POBLACIÓN MUNICIPAL POR ZONA Y SEXO DEPARTAMENTO DE NARIÑO - AÑO 2011 Fuente: DANE, Subdirección de Salud Pública, Oficina de Epidemiología												
Código	#	Región	MUNICIPIOS	Pob. 2011	ZONA			SEXO				
					CABECERA	% CABECERA	RESTO	% RESTO	HOMBRES	% HOMBRES	MUJERES	% MUJERES
52001	1	CEN	Pasto	417.484	343.939	82,38	73.545	17,62	200.808	48,10	216.676	51,90
52019	2	RIO	Albán	20.980	7.433	35,43	13.547	64,57	10.669	50,85	10.311	49,15
52022	3	EXP	Aldana	6.397	1.639	25,62	4.758	74,38	3.115	48,69	3.282	51,31
52036	4	OCC	Ancuyá	7.776	1.621	20,85	6.155	79,15	4.055	52,15	3.721	47,85
52051	5	JUA	Arboleda	7.513	1.073	14,28	6.440	85,72	3.917	52,14	3.596	47,86
52079	6	TEL	Barbacoas	34.627	14.423	41,65	20.204	58,35	17.570	50,74	17.057	49,26
52083	7	RIO	Belén	7.133	2.916	40,88	4.217	59,12	3.609	50,60	3.524	49,40
52110	8	JUA	Buesaco	23.887	5.542	23,20	18.345	76,80	12.185	51,01	11.702	48,99
52694	9	JUA	Cartago	7.348	639	8,70	6.709	91,30	3.855	52,46	3.493	47,54
52240	10	CEN	Chachagüí	13.408	6.804	50,75	6.604	49,25	6.846	51,06	6.562	48,94
52203	11	RIO	Colón Genova	9.959	1.472	14,78	8.487	85,22	5.239	52,61	4.720	47,39
52207	12	OCC	Consaca	9.759	1.787	18,31	7.972	81,69	4.872	49,92	4.887	50,08
52210	13	EXP	Contadero	6.839	2.190	32,02	4.649	67,98	3.485	50,96	3.354	49,04
52215	14	EXP	Córdoba	13.844	2.239	16,17	11.605	83,83	6.908	49,90	6.936	50,10
52224	15	EXP	Cuaspué	8.395	2.215	26,38	6.180	73,62	4.262	50,77	4.133	49,23
52227	16	EXP	Cumbal	34.858	7.720	22,15	27.138	77,85	17.430	50,00	17.428	50,00
52233	17	COR	Cumbitara	13.590	1.610	11,85	11.980	88,15	6.934	51,02	6.656	48,98
52250	18	SAN	El Charco	31.911	8.643	27,08	23.268	72,92	16.346	51,22	15.565	48,78
52254	19	GUA	El Peñol	6.642	1.006	15,15	5.636	84,85	3.478	52,36	3.164	47,64
52256	20	COR	El Rosario	10.701	3.476	32,48	7.225	67,52	5.633	52,64	5.068	47,36
52258	21	RIO	El Tablón de Gómez	13.247	917	6,92	12.330	93,08	6.831	51,57	6.416	48,43
52260	22	GUA	El Tambo	13.006	5.269	40,51	7.737	59,49	6.419	49,35	6.587	50,65
52520	23	PAS	Francisco Pizarro	13.313	6.486	48,72	6.827	51,28	7.250	54,46	6.063	45,54
52287	24	EXP	Funes	6.685	2.314	34,61	4.371	65,39	3.521	52,67	3.164	47,33
52317	25	EXP	Guachucal	16.152	3.114	19,28	13.038	80,72	8.057	49,88	8.095	50,12
52320	26	SAB	Guaitarilla	12.661	4.101	32,39	8.560	67,61	6.465	51,06	6.196	48,94
52323	27	EXP	Gualmatán	5.738	2.202	38,38	3.536	61,62	2.774	48,34	2.964	51,66
52352	28	EXP	Iles	8.342	1.855	22,24	6.487	77,76	4.288	51,40	4.054	48,60
52354	29	SAB	Imués	6.721	631	9,39	6.090	90,61	3.364	50,05	3.357	49,95
52356	30	EXP	Ipiales	126.335	88.387	69,96	37.948	30,04	62.014	49,09	64.321	50,91
52378	31	RIO	La Cruz	18.049	6.492	35,97	11.557	64,03	9.416	52,17	8.633	47,83
52381	32	CEN	La Florida	10.116	1.838	18,17	8.278	81,83	5.092	50,34	5.024	49,66
52385	33	GUA	La Llanada	6.127	1.888	30,81	4.239	69,19	3.209	52,37	2.918	47,63
52390	34	SAN	La Tola	10.682	7.728	72,35	2.954	27,65	5.579	52,23	5.103	47,77
52399	35	JUA	La Unión	26.819	10.495	39,13	16.324	60,87	13.669	50,97	13.150	49,03
52405	36	COR	Leiva	13.039	3.933	30,16	9.106	69,84	6.839	52,45	6.200	47,55
52411	37	OCC	Linares	10.755	2.370	22,04	8.385	77,96	5.545	51,56	5.210	48,44
52418	38	GUA	Los Andes	18.084	6.875	38,02	11.209	61,98	9.207	50,91	8.877	49,09
52427	39	TEL	Magüi Payán	19.822	4.014	20,25	15.808	79,75	10.723	54,10	9.099	45,90
52435	40	PIE	Mallama	8.338	1.306	15,66	7.032	84,34	4.308	51,67	4.030	48,33
52473	41	SAN	Mosquera	14.423	4.895	33,94	9.528	66,06	7.423	51,47	7.000	48,53
52480	42	CEN	Nariño	4.586	3.469	75,64	1.117	24,36	2.301	50,17	2.285	49,83
52490	43	SAN	Olaya Herrera	29.704	9.161	30,84	20.543	69,16	15.802	53,20	13.902	46,80
52506	44	SAB	Ospina	8.547	2.273	26,59	6.274	73,41	4.458	52,16	4.089	47,84
52540	45	COR	Policarpa	15.583	2.648	16,99	12.935	83,01	8.203	52,64	7.380	47,36
52560	46	EXP	Potosí	12.527	2.115	16,88	10.412	83,12	6.429	51,32	6.098	48,68
52565	47	ABA	Providencia	12.644	4.902	38,77	7.742	61,23	6.385	50,50	6.259	49,50
52573	48	EXP	Puerres	8.635	2.969	34,38	5.666	65,62	4.229	48,98	4.406	51,02
52585	49	EXP	Pupiales	19.029	5.687	29,89	13.342	70,11	9.408	49,44	9.621	50,56
52612	50	PIE	Ricaurte	17.090	2.318	13,56	14.772	86,44	8.831	51,67	8.259	48,33
52621	51	TEL	Roberto Payán	20.132	1.060	5,27	19.072	94,73	10.434	51,83	9.698	48,17
52678	52	ABA	Samaniego	49.906	18.696	37,46	31.210	62,54	25.241	50,58	24.665	49,42
52685	53	RIO	San Bernardo	17.116	3.697	21,60	13.419	78,40	8.918	52,10	8.198	47,90
52687	54	JUA	San Lorenzo	19.261	2.536	13,17	16.725	86,83	10.236	53,14	9.025	46,86
52693	55	RIO	San Pablo	17.778	3.994	22,47	13.784	77,53	9.274	52,17	8.504	47,83
52683	56	OCC	Sandoná	25.547	11.520	45,09	14.027	54,91	13.322	52,15	12.225	47,85
52696	57	SAN	Santa Bárbara	14.993	2.831	18,88	12.162	81,12	7.757	51,74	7.236	48,26
52699	58	ABA	Santacruz	24.886	5.813	23,36	19.073	76,64	12.649	50,83	12.237	49,17
52720	59	SAB	Sapuyes	6.797	1.511	22,23	5.286	77,77	3.382	49,76	3.415	50,24
52786	60	COR	Taminango	19.112	4.379	22,91	14.733	77,09	9.850	51,54	9.262	48,46
52788	61	CEN	Tangua	10.130	2.276	22,47	7.854	77,53	5.092	50,27	5.038	49,73
52835	62	PAS	Tumaco	183.006	100.261	54,79	82.745	45,21	91.824	50,18	91.182	49,82
52838	63	SAB	Túquerres	40.966	17.196	41,98	23.770	58,02	20.319	49,60	20.647	50,40
52885	64	CEN	Yacuanquer	10.582	2.662	25,16	7.920	74,84	5.275	49,85	5.307	50,15
TOTAL DEPARTAMENTO				1.660.062	799.471	48,16	860.591	51,84	832.828	50,17	827.234	49,83

PROYECCIONES DE POBLACION MUNICIPAL MENORES DE UN AÑO DEPARTAMENTO DE NARIÑO - AÑOS 2005 - 2011 Fuente: DANE, Subdirección de Salud Pública, Oficina de Epidemiología										
Código	#	Región	Municipios	2005	2006	2007	2008	2009	2010	2011
52001	1	CEN	Pasto	6.403	6.294	6.237	6.255	6.305	6.377	6.372
52019	2	RIO	Albán	339	333	327	331	341	353	353
52022	3	EXP	Aldana	128	118	113	110	106	105	101
52036	4	OCC	Ancuyá	155	143	136	130	127	128	123
52051	5	JUA	Arboleda	132	122	118	115	119	126	123
52079	6	TEL	Barbacoas	922	929	938	947	958	968	982
52083	7	RIO	Belén	97	98	100	101	105	107	106
52110	8	JUA	Buesaco	427	420	418	424	434	446	449
52694	9	JUA	Cartago	169	163	160	158	156	153	153
52240	10	CEN	Chachagüí	221	214	214	217	231	253	254
52203	11	RIO	Colón Genova	160	150	147	150	163	187	188
52207	12	OCC	Consaca	181	174	170	166	168	172	168
52210	13	EXP	Contadero	161	154	152	149	147	147	146
52215	14	EXP	Córdoba	245	244	240	241	244	246	244
52224	15	EXP	Cuaspué	194	187	181	178	176	179	180
52227	16	EXP	Cumbal	634	635	638	644	656	666	666
52233	17	COR	Cumbitara	273	272	271	275	279	285	292
52250	18	SAN	El Charco	800	798	806	832	871	927	972
52254	19	GUA	El Peñol	133	129	124	121	120	118	115
52256	20	COR	El Rosario	263	248	237	231	231	236	233
52258	21	RIO	El Tablón de Gómez	253	231	217	221	240	275	276
52260	22	GUA	El Tambo	256	249	244	241	238	232	226
52520	23	PAS	Francisco Pizarro	332	334	339	346	348	350	357
52287	24	EXP	Funes	129	124	120	118	121	124	123
52317	25	EXP	Guachucal	243	227	220	218	228	244	240
52320	26	SAB	Guaitarilla	206	193	187	188	198	212	209
52323	27	EXP	Gualmatán	99	98	96	94	95	92	91
52352	28	EXP	Iles	142	143	144	144	148	148	147
52354	29	SAB	Imués	140	130	123	122	121	123	123
52356	30	EXP	Ipiales	2.432	2.391	2.385	2.367	2.333	2.270	2.249
52378	31	RIO	La Cruz	308	312	312	309	300	282	270
52381	32	CEN	La Florida	215	209	203	197	189	177	171
52385	33	GUA	La Llanada	156	158	156	151	136	113	104
52390	34	SAN	La Tola	267	268	273	282	297	318	332
52399	35	JUA	La Unión	489	468	457	453	455	466	457
52405	36	COR	Leiva	395	396	390	379	360	332	327
52411	37	OCC	Linares	206	190	178	176	177	186	181
5241										

PROYECCIONES DE POBLACION MUNICIPAL EN UN AÑO										
DEPARTAMENTO DE NARIÑO - AÑOS 2005 - 2011										
Fuente: DANE, Subdirección de Salud Pública, Oficina de Epidemiología										
Código	#	Región	Municipios	2005	2006	2007	2008	2009	2010	2011
52001	1	CEN	Pasto	6.575	6.489	6.421	6.394	6.389	6.403	6.371
52019	2	RIO	Albán	353	347	344	343	346	353	351
52022	3	EXP	Aldana	127	122	117	113	109	106	103
52036	4	OCC	Ancuyá	163	151	143	136	131	129	123
52051	5	JUA	Arboleda	136	131	124	123	122	124	122
52079	6	TEL	Barbacoas	919	928	937	947	957	968	983
52083	7	RIO	Belén	104	102	102	102	103	105	104
52110	8	JUA	Buesaco	441	436	432	433	437	443	443
52694	9	JUA	Cartago	167	164	162	160	157	155	153
52240	10	CEN	Chachagüí	239	233	229	230	236	248	247
52203	11	RIO	Colón Genova	174	168	162	164	168	179	179
52207	12	OCC	Consaca	191	183	176	172	170	170	165
52210	13	EXP	Contadero	160	158	155	151	151	149	148
52215	14	EXP	Córdoba	253	248	245	244	241	244	240
52224	15	EXP	Cuaspué	196	190	186	183	181	180	178
52227	16	EXP	Cumbal	646	647	647	651	656	664	664
52233	17	COR	Cumbitara	275	276	278	281	284	289	295
52250	18	SAN	El Charco	808	812	821	838	868	908	942
52254	19	GUA	El Peñol	135	131	128	124	121	120	116
52256	20	COR	El Rosario	270	256	245	237	233	232	227
52258	21	RIO	El Tablón de Gómez	284	264	249	245	249	267	264
52260	22	GUA	El Tambo	266	257	249	242	238	233	226
52520	23	PAS	Francisco Pizarro	329	334	338	342	347	350	356
52287	24	EXP	Funes	134	128	124	123	122	124	120
52317	25	EXP	Guachucal	264	249	239	234	233	240	235
52320	26	SAB	Guaitarilla	225	212	203	200	200	206	203
52323	27	EXP	Gualmatán	100	99	97	96	94	93	91
52352	28	EXP	Iles	146	145	144	143	144	145	146
52354	29	SAB	Imués	146	139	131	127	124	124	120
52356	30	EXP	IpiALES	2.396	2.384	2.388	2.383	2.363	2.327	2.317
52378	31	RIO	La Cruz	305	306	307	298	285	280	280
52381	32	CEN	La Florida	214	208	201	194	188	179	171
52385	33	GUA	La Llanada	146	148	147	143	135	120	116
52390	34	SAN	La Tola	269	273	279	288	299	314	328
52399	35	JUA	La Unión	507	489	475	465	462	461	452
52405	36	COR	Leiva	373	376	375	370	359	342	340
52411	37	OCC	Linares	216	203	193	186	183	186	179
52418	38	GUA	Los Andes	504	506	507	510	516	523	528
52427	39	TEL	Magüí Payán	489	495	500	506	513	518	530
52435	40	PIE	Mallama	244	236	227	218	209	200	193
52473	41	SAN	Mosquera	389	400	409	415	417	411	421
52480	42	CEN	Nariño	80	81	81	79	79	76	75
52490	43	SAN	Olaya Herrera	907	883	864	855	858	873	876
52506	44	SAB	Ospina	151	145	140	137	137	140	138
52540	45	COR	Policarpa	327	320	315	315	319	327	330
52560	46	EXP	Potosí	227	213	203	198	202	209	207
52565	47	ABA	Providencia	282	281	277	273	269	265	261
52573	48	EXP	Puerres	171	169	164	161	156	150	145
52585	49	EXP	Pupiales	342	331	323	316	311	308	303
52612	50	PIE	Ricaurte	414	409	408	410	417	432	438
52621	51	TEL	Roberto Payán	551	549	547	547	548	550	561
52678	52	ABA	Samaniego	1.055	1.013	976	953	947	956	941
52685	53	RIO	San Bernardo	262	257	255	262	262	274	277
52687	54	JUA	San Lorenzo	379	369	363	362	367	379	379
52693	55	RIO	San Pablo	314	312	310	306	298	283	275
52683	56	OCC	Sandoná	456	438	425	416	413	413	405
52696	57	SAN	Santa Bárbara	525	520	511	501	486	466	458
52699	58	ABA	Santacruz	498	501	505	511	520	532	542
52720	59	SAB	Sapuyes	166	166	165	158	144	123	116
52786	60	COR	Taminango	308	309	311	314	316	317	318
52788	61	CEN	Tangua	195	186	179	175	173	174	169
52835	62	PAS	Tumaco	4.825	4.890	4.922	4.920	4.871	4.754	4.797
52838	63	SAB	Túquerres	778	761	747	735	727	721	707
52885	64	CEN	Yacuanquer	182	177	174	174	179	188	187
TOTAL DEPARTAMENTO				33.673	33.303	33.001	32.835	32.751	32.727	32.675

PROYECCIONES DE POBLACION MUNICIPAL MENORES DE CINCO AÑOS										
DEPARTAMENTO DE NARIÑO - AÑOS 2005 - 2011										
Fuente: DANE, Subdirección de Salud Pública, Oficina de Epidemiología										
Código	#	Región	Municipios	2005	2006	2007	2008	2009	2010	2011
52001	1	CEN	Pasto	33.561	33.226	32.889	32.643	32.452	32.325	32.086
52019	2	RIO	Albán	1.813	1.794	1.778	1.769	1.769	1.781	1.772
52022	3	EXP	Aldana	643	617	595	573	552	535	516
52036	4	OCC	Ancuyá	830	780	741	704	675	653	621
52051	5	JUA	Arboleda	701	674	649	634	624	622	605
52079	6	TEL	Barbacoas	4.574	4.625	4.674	4.722	4.773	4.828	4.900
52083	7	RIO	Belén	547	536	529	523	523	527	520
52110	8	JUA	Buesaco	2.258	2.232	2.208	2.199	2.200	2.212	2.210
52694	9	JUA	Cartago	831	820	810	800	789	779	769
52240	10	CEN	Chachagüí	1.258	1.229	1.207	1.196	1.202	1.228	1.218
52203	11	RIO	Colón Genova	923	894	870	861	864	890	880
52207	12	OCC	Consaca	985	947	916	887	867	854	828
52210	13	EXP	Contadero	803	792	781	768	760	752	744
52215	14	EXP	Córdoba	1.297	1.270	1.245	1.228	1.213	1.209	1.193
52224	15	EXP	Cuaspué	978	959	940	924	911	903	893
52227	16	EXP	Cumbal	3.282	3.281	3.279	3.285	3.299	3.320	3.324
52233	17	COR	Cumbitara	1.376	1.390	1.405	1.420	1.437	1.459	1.483
52250	18	SAN	El Charco	4.050	4.086	4.134	4.210	4.319	4.467	4.607
52254	19	GUA	El Peñol	680	665	648	631	616	604	588
52256	20	COR	El Rosario	1.358	1.301	1.248	1.204	1.173	1.151	1.118
52258	21	RIO	El Tablón de Gómez	1.521	1.433	1.361	1.313	1.299	1.322	1.289
52260	22	GUA	El Tambo	1.362	1.314	1.270	1.232	1.199	1.166	1.134
52520	23	PAS	Francisco Pizarro	1.638	1.662	1.683	1.706	1.727	1.748	1.780
52287	24	EXP	Funes	684	661	643	629	618	614	598
52317	25	EXP	Guachucal	1.398	1.331	1.274	1.230	1.206	1.202	1.168
52320	26	SAB	Guaitarilla	1.192	1.130	1.079	1.045	1.026	1.025	999
52323	27	EXP	Gualmatán	510	504	492	482	476	468	460
52352	28	EXP	Iles	745	734	727	721	722	720	720
52354	29	SAB	Imués	753	718	681	655	633	619	600
52356	30	EXP	IpiALES	11.840	11.884	11.942	11.957	11.922	11.835	11.819
52378	31	RIO	La Cruz	1.528	1.526	1.525	1.514	1.490	1.451	1.430
52381	32	CEN	La Florida	1.070	1.039	1.004	968	935	898	865
52385	33	GUA	La Llanada	704	707	703	691	664	620	603
52390	34	SAN	La Tola	1.341	1.371	1.405	1.447	1.496	1.558	1.619
52399	35	JUA	La Unión	2.610	2.524	2.449	2.386	2.341	2.312	2.259
52405	36	COR	Leiva	1.772	1.797	1.805	1.802	1.776	1.731	1.728
52411	37	OCC	Linares	1.109	1.056	1.009	969	942	929	892
52418	38	GUA	Los Andes	2.525	2.545	2.557	2.573	2.595	2.626	2.647
52427	39	TEL	Magüí Payán	2.434	2.464	2.493	2.525	2.555	2.591	2.642
52435	40	PIE	Mallama	1.209	1.173	1.133	1.094	1.052	1.012	975
52473	41	SAN	Mosquera	1.889	1.941	1.986	2.027	2.052	2.059	2.110
52480	42	CEN	Nariño	394	397	400	400	396	386	385
52490	43	SAN	Olaya Herrera	4.531	4.458	4.389	4.339	4.321	4.345	4.337
52506	44	SAB	Ospina	774	751	728	711	701	702	688
52540	45	COR	Policarpa	1.647	1.623	1.606	1.597	1.604	1.624	1.628
52560	46	EXP	Potosí	1.201	1.134	1.078	1.039	1.024	1.028	1.002
52565	47	ABA	Providencia	1.413	1.409	1.399	1.383	1.366	1.350	1.331
52573	48	EXP	Puerres	849	837	820	802	781	757	738
52585	49	EXP	Pupiales	1.725	1.684	1.646	1.611	1.580	1.556	1.528
52612	50	PIE	Ricaurte	2.089	2.079	2.075	2.079	2.097	2.141	2.158
52621	51	TEL	Roberto Payán	2.689	2.704	2.714	2.725	2.738	2.754	2.796
52678	52	ABA	Samaniego	5.414	5.237	5.066	4.931	4.842	4.806	4.710
52685	53	RIO	San Bernardo	1.343	1.332	1.326	1.325	1.341	1.374	1.379
52687	54	JUA	San Lorenzo	1.947	1.902	1.867	1.847	1.848	1.871	1.863
52693	55	RIO	San Pablo	1.569	1.555	1.540	1.521	1.489	1.439	1.407
52683	56	OCC	Sandoná	2.329	2.261	2.203	2.151	2.113	2.091	2.043

PROYECCIONES DE POBLACION MUNICIPAL MENORES DE QUINCE AÑOS										
DEPARTAMENTO DE NARIÑO - AÑOS 2005 - 2011										
Fuente: DANE, Subdirección de Salud Pública, Oficina de Epidemiología										
Código	#	Región	Municipios	2005	2006	2007	2008	2009	2010	2011
52001	1	CEN	Pasto	106.611	106.672	106.449	105.958	105.373	104.668	103.833
52019	2	RIO	Albán	5.778	5.790	5.794	5.798	5.786	5.769	5.750
52022	3	EXP	Aldana	1.930	1.872	1.818	1.765	1.713	1.659	1.606
52036	4	OCC	Ancuyá	2.529	2.422	2.339	2.253	2.172	2.090	2.001
52051	5	JUA	Arboleda	2.104	2.073	2.045	2.029	2.000	1.967	1.927
52079	6	TEL	Barbacoas	13.036	13.255	13.464	13.658	13.849	14.048	14.243
52083	7	RIO	Belén	1.907	1.882	1.853	1.814	1.778	1.744	1.707
52110	8	JUA	Buesaco	7.080	7.043	6.995	6.947	6.896	6.846	6.795
52694	9	JUA	Cartago	2.352	2.341	2.334	2.325	2.315	2.300	2.285
52240	10	CEN	Chachagüí	4.085	4.059	4.032	4.001	3.964	3.920	3.872
52203	11	RIO	Colón Genova	2.990	2.966	2.938	2.914	2.885	2.854	2.812
52207	12	OCC	Consaca	3.066	3.003	2.938	2.859	2.782	2.702	2.622
52210	13	EXP	Contadero	2.295	2.293	2.289	2.285	2.278	2.268	2.253
52215	14	EXP	Córdoba	4.215	4.129	4.031	3.938	3.844	3.756	3.672
52224	15	EXP	Cuaspué	2.797	2.779	2.761	2.744	2.729	2.705	2.682
52227	16	EXP	Cumbal	10.158	10.212	10.243	10.261	10.275	10.282	10.288
52233	17	COR	Cumbitara	3.934	4.026	4.123	4.217	4.309	4.396	4.481
52250	18	SAN	El Charco	11.282	11.586	11.890	12.198	12.502	12.799	13.094
52254	19	GUA	El Peñol	2.030	2.000	1.971	1.938	1.906	1.873	1.834
52256	20	COR	El Rosario	3.956	3.856	3.753	3.657	3.563	3.458	3.350
52258	21	RIO	El Tablón de Gómez	4.842	4.747	4.651	4.546	4.434	4.305	4.168
52260	22	GUA	El Tambo	4.426	4.286	4.143	3.999	3.856	3.720	3.594
52520	23	PAS	Francisco Pizarro	4.673	4.774	4.863	4.947	5.030	5.117	5.204
52287	24	EXP	Funes	2.038	2.009	1.981	1.955	1.919	1.882	1.842
52317	25	EXP	Guachucal	4.775	4.625	4.480	4.335	4.196	4.050	3.905
52320	26	SAB	Guaitarilla	4.096	3.955	3.813	3.676	3.540	3.404	3.274
52323	27	EXP	Gualmatán	1.618	1.601	1.569	1.538	1.511	1.482	1.453
52352	28	EXP	Iles	2.436	2.399	2.356	2.314	2.280	2.242	2.213
52354	29	SAB	Imués	2.316	2.240	2.162	2.091	2.014	1.941	1.868
52356	30	EXP	IpiALES	34.181	34.741	35.200	35.619	35.998	36.347	36.658
52378	31	RIO	La Cruz	4.972	4.888	4.814	4.738	4.661	4.596	4.537
52381	32	CEN	La Florida	3.308	3.192	3.072	2.954	2.852	2.754	2.661
52385	33	GUA	La Llanada	2.087	2.043	1.993	1.947	1.901	1.865	1.834
52390	34	SAN	La Tola	3.762	3.880	4.003	4.144	4.286	4.429	4.582
52399	35	JUA	La Unión	8.317	8.127	7.935	7.741	7.547	7.354	7.158
52405	36	COR	Leiva	4.438	4.505	4.571	4.642	4.707	4.770	4.825
52411	37	OCC	Linares	3.267	3.189	3.123	3.057	2.988	2.903	2.814
52418	38	GUA	Los Andes	7.001	7.171	7.319	7.458	7.578	7.690	7.796
52427	39	TEL	Magüi Payán	6.944	7.088	7.221	7.344	7.465	7.592	7.717
52435	40	PIE	Mallama	3.344	3.283	3.215	3.149	3.074	3.004	2.922
52473	41	SAN	Mosquera	5.200	5.309	5.417	5.534	5.659	5.792	5.934
52480	42	CEN	Nariño	1.227	1.222	1.217	1.210	1.207	1.204	1.204
52490	43	SAN	Olaya Herrera	12.174	12.296	12.416	12.527	12.607	12.645	12.654
52506	44	SAB	Ospina	2.324	2.309	2.293	2.277	2.254	2.228	2.192
52540	45	COR	Policarpa	4.796	4.809	4.829	4.851	4.872	4.878	4.879
52560	46	EXP	Potosí	3.980	3.848	3.702	3.563	3.425	3.283	3.150
52565	47	ABA	Providencia	4.039	4.058	4.073	4.085	4.089	4.087	4.076
52573	48	EXP	Puerres	2.551	2.500	2.446	2.393	2.341	2.293	2.248
52585	49	EXP	Pupiales	5.178	5.108	5.042	4.979	4.912	4.843	4.769
52612	50	PIE	Ricaurte	5.944	6.043	6.137	6.222	6.293	6.353	6.405
52621	51	TEL	Roberto Payán	7.017	7.167	7.319	7.475	7.631	7.776	7.916
52678	52	ABA	Samaniego	16.513	16.259	15.986	15.725	15.446	15.145	14.827
52685	53	RIO	San Bernardo	4.031	4.096	4.171	4.243	4.307	4.364	4.390
52687	54	JUA	San Lorenzo	6.013	5.948	5.881	5.816	5.746	5.674	5.602
52693	55	RIO	San Pablo	5.106	4.983	4.867	4.760	4.656	4.557	4.465
52683	56	OCC	Sandoná	7.093	7.017	6.952	6.879	6.794	6.693	6.576
52696	57	SAN	Santa Bárbara	6.701	6.622	6.549	6.467	6.389	6.321	6.256
52699	58	ABA	Santacruz	7.119	7.296	7.476	7.660	7.838	8.010	8.174
52720	59	SAB	Sapuyes	2.236	2.177	2.109	2.043	1.978	1.918	1.874
52786	60	COR	Taminango	5.052	5.015	4.977	4.942	4.906	4.883	4.861
52788	61	CEN	Tangua	3.258	3.171	3.086	2.995	2.903	2.815	2.724
52835	62	PAS	Tumaco	63.742	64.259	65.010	65.748	66.520	67.358	68.219
52838	63	SAB	Túquerres	12.982	12.723	12.422	12.119	11.822	11.533	11.258
52885	64	CEN	Yacuanquer	3.038	3.026	3.015	2.992	2.971	2.940	2.907
TOTAL DEPARTAMENTO				504.290	504.263	503.936	503.258	502.322	501.134	499.692

PROYECCIONES DE POBLACION MUNICIPAL DE 15 A 64 AÑOS										
DEPARTAMENTO DE NARIÑO - AÑO 2005 A 2011										
Fuente: DANE, Subdirección de Salud Pública, Oficina de Epidemiología										
Código	#	Región	Municipios	2005	2006	2007	2008	2009	2010	2011
52001	1	CEN	Pasto	251.168	256.484	261.909	267.366	272.860	278.409	284.060
52019	2	RIO	Albán	11.998	12.213	12.430	12.651	12.880	13.108	13.348
52022	3	EXP	Aldana	4.348	4.329	4.301	4.274	4.249	4.215	4.193
52036	4	OCC	Ancuyá	5.684	5.532	5.431	5.325	5.230	5.140	5.051
52051	5	JUA	Arboleda	4.716	4.734	4.760	4.779	4.811	4.843	4.881
52079	6	TEL	Barbacoas	16.011	16.468	16.950	17.467	17.986	18.529	19.095
52083	7	RIO	Belén	4.137	4.230	4.325	4.425	4.523	4.624	4.721
52110	8	JUA	Buesaco	13.124	13.397	13.676	13.960	14.240	14.508	14.789
52694	9	JUA	Cartago	4.102	4.155	4.210	4.261	4.312	4.373	4.417
52240	10	CEN	Chachagüí	7.759	7.867	7.965	8.064	8.171	8.283	8.403
52203	11	RIO	Colón Genova	5.750	5.813	5.880	5.947	6.006	6.077	6.157
52207	12	OCC	Consaca	6.247	6.215	6.190	6.165	6.138	6.116	6.094
52210	13	EXP	Contadero	3.776	3.810	3.845	3.867	3.910	3.939	3.973
52215	14	EXP	Córdoba	8.248	8.401	8.554	8.696	8.838	8.971	9.099
52224	15	EXP	Cuaspué	4.595	4.655	4.707	4.770	4.828	4.873	4.923
52227	16	EXP	Cumbal	18.727	19.249	19.793	20.341	20.908	21.468	22.047
52233	17	COR	Cumbitara	6.467	6.685	6.915	7.144	7.385	7.629	7.892
52250	18	SAN	El Charco	13.418	14.031	14.683	15.367	16.098	16.864	17.678
52254	19	GUA	El Peñol	4.209	4.217	4.211	4.213	4.210	4.215	4.211
52256	20	COR	El Rosario	6.840	6.841	6.824	6.796	6.774	6.754	6.737
52258	21	RIO	El Tablón de Gómez	8.197	8.166	8.131	8.103	8.076	8.063	8.065
52260	22	GUA	El Tambo	8.661	8.610	8.564	8.510	8.454	8.400	8.346
52520	23	PAS	Francisco Pizarro	5.825	6.054	6.312	6.577	6.850	7.136	7.428
52287	24	EXP	Funes	4.256	4.238	4.213	4.186	4.164	4.139	4.125
52317	25	EXP	Guachucal	10.727	10.755	10.772	10.784	10.797	10.810	10.837
52320	26	SAB	Guaitarilla	8.441	8.400	8.346	8.303	8.250	8.192	8.144
52323	27	EXP	Gualmatán	3.477	3.501	3.531	3.564	3.587	3.616	3.647
52352	28	EXP	Iles	4.762	4.868	4.975	5.088	5.197	5.301	5.405
52354	29	SAB	Imués	4.464	4.410	4.349	4.293	4.236	4.177	4.120
52356	30	EXP	IpiALES	67.823	69.924	72.045	74.201	76.396	78.640	80.982
52378	31	RIO	La Cruz	11.190	11.322	11.458	11.591	11.717	11.817	11.907
52381	32	CEN	La Florida	7.111	7.014	6.899	6.794	6.688	6.584	6.497
52385	33	GUA	La Llanada	4.004	3.967	3.946	3.925	3.901	3.859	3.817
52390	34	SAN	La Tola	4.264	4.486	4.703	4.935	5.173	5.413	5.673
52399	35	JUA	La Unión	17.269	17.288	17.300	17.305	17.305	17.303	17.305
52405	36	COR	Leiva	6.675	6.796	6.926	7.053	7.182	7.307	7.442
52411	37	OCC	Linares	7.357	7.260	7.148	7.038	6.923	6.827	6.743
52418	38	GUA	Los Andes	8.017	8.124	8.246	8.394	8.544	8.733	8.920
52427	39	TEL	Magüi Payán	8.659	9.024	9.401	9.811	10.228	10.652	11.101
52435	40	PIE	Mallama	5.193	5.115	5.030	4.956	4.882	4.814	4.754
52473	41	SAN	Mosquera	6.239	6.492	6.764	7.044	7.326	7.611	7.903
52480	42	CEN	Nariño	2.637	2.700	2.766	2.836	2.897	2.963	3.017
52490	43	SAN	Olaya Herrera	14.176	14.436	14.712	14.994	15.295	15.623	15.989
52506	44	SAB	Ospina	5.212	5.269	5.315	5.373			

PROYECCIONES DE POBLACIÓN MUNICIPAL DE 65 Y MAS AÑOS										
DEPARTAMENTO DE NARIÑO - AÑO 2005 A 2011										
Fuente: DANE, Subdirección de Salud Pública, Oficina de Epidemiología										
Código	#	Región	Municipios	2005	2006	2007	2008	2009	2010	2011
52001	1	CEN	Pasto	24.643	25.198	25.896	26.731	27.649	28.620	29.591
52019	2	RIO	Albán	1.527	1.554	1.613	1.676	1.745	1.811	1.882
52022	3	EXP	Aldana	572	578	581	584	586	593	598
52036	4	OCC	Ancuyá	778	767	756	743	737	732	724
52051	5	JUA	Arboleda	623	649	663	672	681	693	705
52079	6	TEL	Barbacoas	1.223	1.273	1.275	1.277	1.279	1.289	1.289
52083	7	RIO	Belén	543	554	582	611	646	678	705
52110	8	JUA	Buesaco	2.029	2.049	2.085	2.131	2.185	2.248	2.303
52694	9	JUA	Cartago	597	602	606	614	630	633	646
52240	10	CEN	Chachagüí	948	997	1.016	1.049	1.076	1.105	1.133
52203	11	RIO	Colón Genova	918	954	957	964	971	983	990
52207	12	OCC	Consaca	974	983	993	1.008	1.022	1.034	1.043
52210	13	EXP	Contadero	596	597	593	596	597	605	613
52215	14	EXP	Córdoba	1.036	1.035	1.043	1.053	1.061	1.068	1.073
52224	15	EXP	Cuaspué	709	712	719	736	750	770	790
52227	16	EXP	Cumbal	2.111	2.119	2.185	2.261	2.348	2.436	2.523
52233	17	COR	Cumbitara	1.024	1.042	1.067	1.095	1.132	1.174	1.217
52250	18	SAN	El Charco	1.033	1.112	1.108	1.108	1.111	1.122	1.139
52254	19	GUA	El Peñol	612	591	588	589	588	595	597
52256	20	COR	El Rosario	572	586	596	602	607	614	614
52258	21	RIO	El Tablón de Gómez	952	941	950	966	980	998	1.014
52260	22	GUA	El Tambo	1.059	1.050	1.053	1.055	1.063	1.066	1.066
52520	23	PAS	Francisco Pizarro	531	578	592	608	630	657	681
52287	24	EXP	Funes	697	684	690	698	705	713	718
52317	25	EXP	Guachucal	1.335	1.328	1.343	1.362	1.382	1.398	1.410
52320	26	SAB	Gualtarilla	1.175	1.138	1.155	1.179	1.201	1.225	1.243
52323	27	EXP	Gualmatán	578	584	598	607	621	631	638
52352	28	EXP	Iles	638	628	649	665	687	704	724
52354	29	SAB	Imués	712	704	705	710	720	730	733
52356	30	EXP	IpiALES	7.123	7.097	7.364	7.662	7.998	8.354	8.695
52378	31	RIO	La Cruz	1.468	1.503	1.519	1.535	1.553	1.579	1.605
52381	32	CEN	La Florida	1.004	960	954	952	950	957	958
52385	33	GUA	La Llanada	453	484	484	477	472	474	476
52390	34	SAN	La Tola	382	394	391	396	403	409	427
52399	35	JUA	La Unión	2.328	2.298	2.304	2.313	2.327	2.344	2.356
52405	36	COR	Leiva	672	708	716	727	742	759	772
52411	37	OCC	Linares	1.197	1.193	1.190	1.192	1.196	1.202	1.198
52418	38	GUA	Los Andes	1.231	1.244	1.269	1.293	1.315	1.343	1.368
52427	39	TEL	Magüí Payán	791	856	876	904	931	968	1.004
52435	40	PIE	Mallama	749	704	695	689	681	675	662
52473	41	SAN	Mosquera	556	589	586	583	583	586	586
52480	42	CEN	Nariño	319	313	320	330	340	351	365
52490	43	SAN	Olaya Herrera	1.009	1.098	1.088	1.068	1.056	1.056	1.061
52506	44	SAB	Ospina	685	724	739	753	771	788	802
52540	45	COR	Policarpa	693	732	766	797	832	866	894
52560	46	EXP	Potosí	1.033	1.005	1.030	1.055	1.085	1.115	1.138
52565	47	ABA	Providencia	1.021	1.058	1.111	1.167	1.232	1.313	1.391
52573	48	EXP	Puerres	981	982	989	992	998	1.006	1.011
52585	49	EXP	Pupiales	1.562	1.596	1.620	1.647	1.677	1.714	1.741
52612	50	PIE	Ricaurte	811	838	853	866	884	912	936
52621	51	TEL	Roberto Payán	704	744	774	803	837	869	903
52678	52	ABA	Samaniego	3.336	3.283	3.335	3.384	3.455	3.546	3.637
52685	53	RIO	San Bernardo	1.190	1.282	1.343	1.404	1.467	1.538	1.601
52687	54	JUA	San Lorenzo	1.431	1.438	1.455	1.478	1.507	1.531	1.562
52693	55	RIO	San Pablo	1.507	1.532	1.539	1.543	1.553	1.567	1.581
52683	56	OCC	Sandoná	2.182	2.229	2.243	2.268	2.299	2.339	2.374
52696	57	SAN	Santa Bárbara	643	574	580	584	589	607	628
52699	58	ABA	Santacruz	1.848	1.885	1.933	1.991	2.055	2.137	2.222
52720	59	SAB	Sapuyes	591	560	573	587	598	613	617
52786	60	COR	Taminango	1.388	1.361	1.376	1.401	1.431	1.466	1.491
52788	61	CEN	Tangua	972	956	967	979	990	997	994
52835	62	PAS	Tumaco	7.261	7.254	7.301	7.358	7.451	7.584	7.703
52838	63	SAB	Túquerres	2.995	3.021	3.091	3.168	3.244	3.318	3.377
52885	64	CEN	Yacuanquer	821	849	870	893	917	943	964
TOTAL DEPARTAMENTO				103.682	104.931	106.901	109.189	111.809	114.751	117.502

PROYECCIONES DE POBLACIÓN MUNICIPAL MUJERES DE 10 A 54 AÑOS										
DEPARTAMENTO DE NARIÑO - AÑO 2005 A 2012										
Fuente: DANE, Subdirección de Salud Pública, Oficina de Epidemiología										
Código	#	Región	Municipios	2005	2006	2007	2008	2009	2010	2011
52001	1	CEN	Pasto	137.811	140.174	142.473	144.643	146.806	148.897	150.921
52019	2	RIO	Albán	6.226	6.315	6.408	6.502	6.597	6.685	6.781
52022	3	EXP	Aldana	2.283	2.266	2.244	2.226	2.207	2.183	2.165
52036	4	OCC	Ancuyá	2.786	2.700	2.643	2.583	2.534	2.484	2.432
52051	5	JUA	Arboleda	2.311	2.313	2.326	2.337	2.351	2.355	2.359
52079	6	TEL	Barbacoas	9.279	9.533	9.791	10.067	10.333	10.604	10.882
52083	7	RIO	Belén	2.142	2.184	2.221	2.263	2.297	2.333	2.361
52110	8	JUA	Buesaco	6.801	6.904	7.016	7.134	7.249	7.360	7.461
52694	9	JUA	Cartago	2.097	2.111	2.130	2.146	2.161	2.186	2.203
52240	10	CEN	Chachagüí	4.031	4.074	4.114	4.160	4.206	4.251	4.293
52203	11	RIO	Colón Genova	2.854	2.874	2.912	2.943	2.983	3.014	3.046
52207	12	OCC	Consaca	3.227	3.213	3.202	3.193	3.178	3.173	3.157
52210	13	EXP	Contadero	1.952	1.961	1.977	1.989	2.010	2.028	2.047
52215	14	EXP	Córdoba	4.456	4.515	4.565	4.612	4.651	4.684	4.719
52224	15	EXP	Cuaspué	2.375	2.393	2.407	2.435	2.460	2.481	2.506
52227	16	EXP	Cumbal	10.039	10.284	10.535	10.784	11.041	11.283	11.549
52233	17	COR	Cumbitara	3.342	3.443	3.555	3.669	3.799	3.924	4.062
52250	18	SAN	El Charco	7.699	8.052	8.415	8.806	9.217	9.627	10.050
52254	19	GUA	El Peñol	2.060	2.057	2.057	2.053	2.053	2.052	2.053
52256	20	COR	El Rosario	3.549	3.535	3.520	3.492	3.474	3.446	3.421
52258	21	RIO	El Tablón de Gómez	4.323	4.313	4.304	4.297	4.287	4.274	4.261
52260	22	GUA	El Tambo	4.671	4.632	4.593	4.551	4.505	4.452	4.401
52520	23	PAS	Francisco Pizarro	3.078	3.182	3.297	3.408	3.522	3.646	3.778
52287	24	EXP	Funes	1.981	1.975	1.970	1.967	1.959	1.958	1.950
52317	25	EXP	Guachucal	5.651	5.626	5.602	5.577	5.544	5.514	5.485
52320	26	SAB	Gualtarilla	4.324	4.285	4.244	4.212	4.167	4.122	4.069
52323	27	EXP	Gualmatán	1.850	1.860	1.874	1.886	1.892	1.899	1.911
52352	28	EXP	Iles	2.500	2.536	2.569	2.602	2.634	2.661	2.686
52354	29	SAB	Imués	2.273	2.238	2.208	2.187	2.157	2.129	2.099
52356	30	EXP	IpiALES	37.313	38.098	39.062	40.069	41.091	42.108	43.154
52378	31	RIO	La Cruz	5.670	5.676	5.686	5.697	5.705	5.701	5.693
52381	32	CEN	La Florida	3.705	3.628	3.550	3.475	3.406	3.338	3.271
52385	33	GUA	La Llanada	2.056	2.022	1.990	1.956	1.925	1.889	1.857
52390	34	SAN	La Tola	2.399	2.508	2.628	2.762	2.904	3.039	3.190
52399	35	JUA	La Unión	8.962	8.929	8.890	8.853	8.805	8.759	8.705
52405	36	COR	Leiva	3.461	3.518	3.579	3.639	3.708	3.772	3.843
52411	37	OCC	Linares	3.558	3.508	3.462	3.421	3.375	3.340	3.304
52418	38	GUA	Los Andes	4.495	4.597	4.695	4.806	4.914	5.046	5.178
52427	39	TEL	Magüí Payán	4.575	4.747	4.919	5.100	5.286	5.473	5.682
52435	40	PIE	Mallama	2.743	2.696	2.643	2.599	2.552	2.509	2.469
52473	41	SAN	Mosquera	3.631	3.757	3.890	4.025	4.169	4.320	4.474
52480	42	CEN	Nariño	1.395	1.420	1.446	1.464	1.487	1.509	1.535
52490	43	SAN	Olaya Herrera	7.768	7.912	8.073	8.246	8.425	8.602	8.785
52506	44	SAB	Ospina	2.557	2.579	2.598	2.630	2.651	2.669	2.682
52540	45	COR	Policarpa	4.302	4.410	4.525	4.635	4.751	4.861	4.981
52560	46	EXP	Potosí	4.236	4.230	4.216	4.193	4.165	4.131	4.106
52565	47	ABA	Providencia	3.432	3.452	3.474	3.505	3.537	3.564	3.594
52573	48	EXP	Puerres	2.837	2.823	2.813	2.796	2.779	2.756	2.741
52585	49	EXP	Pupiales	6.123	6.163	6.209	6.248	6.285	6.322	6.359
52612	50									

INDICADORES DEMOGRAFICOS DE SALUD
DEPARTAMENTO DE MARINO - AÑO 2011
Fuente: Subdirección de Salud Pública, Oficina de Epidemiología

Código	#	Región	MUNICIPIOS	Población Total - 2011	Pob menor de 1 año	Pob menor de 5 años	Pob menor de 15 años	Pob de 15 a 64 años	Pob de 65 años y más	Pob de mujeres de 10 a 64 años	Población masculina	Población femenina	Población Niños Vivos Año 2010 *	Índice de masculinidad	Proporción de masculinidad	Índice de envejecimiento por mil habitantes	Índice de dependencia por mil habitantes	Índice de dependencia por mil habitantes	Tasa de Mortalidad por N.V. Año 2010	Relación de Mortalidad por mil mujeres	Tasa de Fecundidad General * 1000 MEF	
52001	1	CEN	Pasto	417.484	6.372	32.086	103.833	284.060	29.591	150.921	200.808	216.676	5.032	92,68	48,10	28,50	46,97	36,55	10,42	12,05	21	33,34
52019	2	RIO	Albán	20.980	353	1.772	5.750	13.348	1.882	6.781	10.669	10.311	113	103,47	50,85	32,73	57,48	43,08	14,10	5,39	26	16,66
52022	3	EXP	Aldeanueva	6.397	101	516	1.606	4.193	598	2.165	3.115	3.282	68	94,91	48,69	37,24	52,56	38,30	14,26	10,63	24	31,41
52036	4	OCC	Ancués	7.776	123	621	2.001	4.051	724	2.432	4.055	3.721	78	108,98	52,14	36,18	53,92	39,62	14,33	10,03	26	32,07
52051	5	JUA	Arboleda	7.513	123	605	1.927	4.881	705	2.359	3.996	3.791	89	108,93	52,14	36,18	53,92	39,62	14,33	10,03	26	32,07
52079	6	TEL	Barbaças	34.627	982	4.900	14.243	19.095	1.289	10.882	17.570	17.057	409	103,01	50,74	9,05	81,34	74,59	6,75	11,81	45	37,59
52083	7	RIO	Bañal	7.133	106	520	1.707	4.721	705	2.361	3.609	3.524	70	102,41	50,60	41,30	51,09	36,16	14,93	9,81	22	29,85
52110	8	JUA	Buesaco	23.887	449	2.210	6.795	14.789	2.303	7.461	12.185	11.702	278	104,13	51,01	33,89	61,52	45,95	15,57	11,64	30	37,26
52694	9	JUA	Cantago	7.348	153	769	2.285	4.417	646	2.203	3.855	3.483	81	110,36	52,46	28,27	66,36	51,73	14,63	11,02	35	36,77
52240	10	CEN	Chachagüí	13.408	254	1.218	3.872	8.403	1.133	4.293	6.846	6.562	155	104,33	51,06	29,26	59,56	46,08	13,48	11,56	28	36,11
52203	11	RIO	Colón Genova	9.959	188	880	2.812	6.157	990	3.046	5.239	4.720	102	111,00	52,61	35,21	61,75	45,67	16,08	10,24	29	33,49
52207	12	OCC	Constancia	9.759	168	828	2.622	6.094	1.043	3.157	4.872	4.887	114	99,69	49,92	39,78	60,14	43,03	17,12	11,68	26	36,11
52210	13	EXP	Contadero	6.839	146	744	2.253	3.973	613	2.047	3.485	3.354	80	103,91	50,96	27,21	72,14	56,71	15,43	11,70	36	39,08
52215	14	EXP	Coroiba	13.844	244	1.193	3.672	9.099	1.073	4.719	6.908	6.936	212	99,60	49,90	29,22	52,15	40,36	11,79	15,31	25	44,92
52224	15	EXP	Cuaspad	8.395	180	893	2.682	4.923	790	2.506	4.262	4.133	104	103,12	50,77	29,46	70,63	54,48	16,05	12,39	36	41,50
52227	16	EXP	Cumbal	34.858	666	3.324	10.288	22.047	2.523	11.549	17.428	17.428	406	100,01	50,00	24,52	58,11	46,66	11,44	11,85	29	35,15
52233	17	COR	Cumbitara	13.590	292	1.483	4.481	7.882	1.217	4.062	6.934	6.656	101	104,18	51,00	27,16	72,20	56,78	15,42	7,43	37	24,86
52250	18	SAN	El Charco	31.911	972	4.607	13.094	17.678	1.139	10.050	16.346	15.565	429	105,02	51,22	8,70	80,51	74,07	6,44	13,44	46	42,69
52254	19	GUA	El Peñol	6.642	115	588	1.834	4.211	597	2.053	3.478	3.164	47	109,92	52,36	32,55	57,73	43,55	14,18	7,08	29	22,89
52256	20	COR	El Rosario	10.701	233	1.118	3.350	6.737	614	3.421	5.633	5.068	92	111,15	52,64	18,93	58,84	49,73	9,11	8,60	33	26,89
52258	21	RIO	El Tablón de Gómez	13.247	276	1.289	4.168	8.065	1.014	4.261	6.831	6.416	212	106,47	51,67	24,33	64,25	51,68	12,57	16,00	30	49,75
52260	22	GUA	Francisco Pizarro	13.006	226	1.134	3.594	8.346	1.066	4.401	6.419	6.587	170	97,45	49,35	29,66	55,84	43,06	12,77	13,07	27	38,63
52352	23	PAS	Guachucal	13.313	357	1.780	5.204	7.428	681	3.778	7.250	6.063	125	119,58	54,46	13,09	79,23	70,06	9,17	9,39	47	33,09
52354	24	EXP	Guaiterilla	6.685	123	598	1.842	4.125	718	1.950	3.521	3.164	69	111,28	52,67	38,98	62,06	44,65	17,41	10,32	31	35,38
52323	25	EXP	Guaiterilla	5.738	91	460	1.453	3.647	638	1.911	2.774	2.964	82	93,59	48,34	43,91	57,33	39,84	17,49	14,29	24	42,91
52352	26	EXP	Illes	8.342	147	720	2.213	5.405	724	2.686	4.288	4.054	78	105,77	51,40	32,72	54,34	40,94	13,40	9,35	27	29,04
52354	27	SAB	Inúlides	6.721	123	600	1.868	4.120	733	2.099	3.364	3.357	55	100,21	50,05	39,24	63,13	45,34	17,79	8,18	29	26,20
52356	28	EXP	Iñales	126.335	2.249	11.819	36.658	80.982	8.695	43.154	62.014	64.321	1.542	96,41	49,09	23,72	56,00	45,27	10,74	12,21	27	35,73
52378	29	RIO	La Cruz	18.049	270	1.430	4.537	11.907	1.605	5.693	9.416	8.633	175	109,07	52,17	35,38	51,58	38,10	13,48	9,70	25	30,74
52381	30	CEN	La Florida	10.116	171	865	2.661	6.497	988	3.271	5.092	5.024	101	101,35	50,34	36,00	55,70	40,96	14,75	9,98	26	30,88
52385	31	GUA	La Uanada	6.127	104	603	1.834	3.817	476	1.857	3.209	2.918	66	109,97	52,37	25,95	60,52	48,05	12,47	10,77	32	35,54
52390	32	SAN	La Tola	10.682	332	1.619	4.582	5.673	427	3.190	5.579	5.103	86	109,33	52,23	9,32	88,30	80,77	7,53	8,05	51	26,96
52396	33	JUA	La Unión	26.819	457	2.259	7.158	17.305	2.356	8.705	13.669	13.150	376	103,95	50,97	32,91	54,98	41,36	13,61	14,02	26	43,19
52405	34	COR	Leiva	13.039	327	1.728	4.825	7.442	772	3.843	6.200	6.200	92	110,31	52,45	16,00	75,21	64,83	10,37	7,06	45	23,94
52411	35	OCC	Lineares	10.755	181	892	2.814	6.743	1.198	3.304	5.545	5.210	114	106,43	51,56	42,57	59,50	41,73	17,77	10,60	27	34,50

INDICADORES DEMOGRAFICOS DE SALUD
DEPARTAMENTO DE MARINO - AÑO 2011
Fuente: Subdirección de Salud Pública, Oficina de Epidemiología

Código	#	Región	MUNICIPIOS	Población Total - 2011	Pob menor de 1 año	Pob menor de 5 años	Pob menor de 15 años	Pob de 15 a 64 años	Pob de 65 años y más	Pob de mujeres de 10 a 64 años	Población masculina	Población femenina	Población Niños Vivos Año 2010 *	Índice de masculinidad	Proporción de masculinidad	Índice de envejecimiento por mil habitantes	Índice de dependencia por mil habitantes	Índice de dependencia por mil habitantes	Tasa de Mortalidad por N.V. Año 2010	Relación de Mortalidad por mil mujeres	Tasa de Fecundidad General * 1000 MEF	
52418	36	GUA	Los Andes	18.084	527	2.647	7.796	8.920	1.368	5.178	9.207	8.877	108	103,72	50,91	17,55	102,74	87,40	15,34	5,97	51	20,86
52427	37	TEL	Magüí Payán	19.822	532	2.642	7.717	11.101	1.004	5.682	10.723	9.099	103	117,85	54,10	13,01	78,56	69,52	9,04	5,20	46	18,13
52435	38	PIE	Meliema	8.338	189	975	2.922	4.754	662	2.489	4.308	4.030	81	106,90	51,67	22,86	75,39	61,46	13,93	9,71	39	32,81
52473	39	SAN	Mosquera	14.423	415	2.110	5.934	7.903	586	4.474	7.423	7.000	95	106,04	51,47	9,88	82,50	75,09	7,41	6,59	47	21,23
52480	40	CEN	Nariño	4.586	70	385	1.204	3.017	365	1.535	2.301	2.285	41	100,70	50,17	30,32	52,01	39,91	12,10	8,94	25	26,71
52490	41	SAN	Olaya Herrera	29.704	893	4.337	12.654	15.989	1.061	8.785	15.802	13.902	296	113,67	53,20	8,38	85,78	79,14	6,64	9,96	49	33,69
52506	42	SAB	Ospina	8.547	142	688	2.192	5.553	802	2.682	4.458	4.089	56	109,02	52,16	36,59	53,92	39,47	14,44	6,55	26	20,88
52540	43	COR	Policarpa	15.583	338	1.628	4.879	9.810	894	4.981	8.203	7.380	168	111,15	52,64	18,32	58,85	49,73	9,11	10,78	33	33,73
52560	44	EXP	Potosí	12.527	218	1.002	3.150	8.239	1.138	4.106	6.429	6.098	142	105,43	51,32	36,13	52,05	38,23	13,81	11,34	24	34,58
52565	45	ABA	Providencia	12.644	255	1.331	4.076	7.177	1.391	3.594	6.385	6.259	63	102,01	50,50	34,13	76,17	56,79	19,38	4,98	37	17,53
52573	46	EXP	Puerres	8.635	142	738	2.248	5.376	1.011	2.741	4.229	4.406	108	95,98	48,98	44,97	60,62	41,82	18,81	12,51	27	39,40
52585	47	EXP	Pupiales	19.029	301	1.528	4.768	12.519	1.741	6.359	9.408	9.621	206	103,37	50,83	27,18	71,75	56,41	15,33	3,54	36	11,78
52612	48	PIE	Ricarte	17.090	448	2.158	6.405	9.749	936	5.328	8.831	8.259	247	106,93	51,67	14,61	84,89	77,15	7,74	4,20	53	14,51
52621	49	TEL	Roberto Payán	20.132	560	2.796	7.916	11.313	903	6.066	10.434	9.698	142	107,59	51,83	11,41	77,95	69,97	7,98	7,05	46	23,41
52678	50	ABA	Samaniego	49.906	951	4.710	14.827	31.442	3.637	16.431	25.241	24.665	356	102,34	50,58	24,53	58,72	47,16	11,57	7,13	29	21,67
52685	51	RIO	San Bernardo	17.116	283	1.379	4.390	11.125	1.601	5.377	8.918	8.198	83	106,78	52,10	36,47	53,85	39,46	14,39	4,85	26	15,44
52687	52	JUA	San Lorenzo	19.261	394	1.863	5.602	12.097	1.562	5.819	10.236	9.025	193	113,42	53,14	27,88	59,22	46,31	12,91	10,02	32	

NACIMIENTOS POR ÁREA Y SEXO, SEGÚN DEPARTAMENTO Y MUNICIPIO DE RESIDENCIA DE LA MADRE DEPARTAMENTO DE NARIÑO - AÑO 2010 Fuente: DANE, Estadísticas Vitales, Subdirección de Salud Pública, Oficina de Epidemiología														
Codigo	#	Región	MUNICIPIOS	Total	Total		Cabecera municipal		Centro poblado		Rural disperso		Sin información	
					Hombres	Mujeres	Hombres	Mujeres	Hombres	Mujeres	Hombres	Mujeres	Hombres	Mujeres
52001	1	CEN	Pasto	5.032	2.567	2.465	2.065	1.998	300	287	202	179	0	1
52019	2	RIO	Albán	113	61	52	18	13	7	3	36	36	0	0
52022	3	EXP	Aldana	68	29	39	12	7	3	6	14	26	0	0
52036	4	OCC	Ancuyá	78	37	41	7	8	12	12	18	21	0	0
52051	5	JUA	Arboleda	89	46	43	15	10	5	8	26	25	0	0
52079	6	TEL	Barbacoas	409	221	188	125	95	33	19	63	73	0	1
52083	7	RIO	Belén	70	37	33	18	18	3	2	16	12	0	1
52110	8	JUA	Buesaco	278	143	135	26	33	35	34	82	68	0	0
52694	9	JUA	Cartago	81	45	36	6	1	9	9	30	26	0	0
52240	10	CEN	Chachagüí	155	79	76	36	36	10	9	33	31	0	0
52203	11	RIO	Colón Genova	102	53	49	9	8	7	9	37	32	0	0
52207	12	OCC	Consaca	114	60	54	12	15	17	10	31	28	0	1
52210	13	EXP	Contadero	80	37	43	7	8	2	11	28	23	0	1
52215	14	EXP	Córdoba	212	105	107	14	11	19	25	71	71	1	0
52224	15	EXP	Cuaspué	104	52	52	13	13	11	11	28	28	0	0
52227	16	EXP	Cumbal	406	217	189	46	48	40	34	131	106	0	1
52233	17	COR	Cumbitara	101	60	41	16	11	19	13	24	17	1	0
52250	18	SAN	El Charco	429	210	219	72	67	60	51	77	100	1	1
52254	19	GUA	El Peñol	47	26	21	5	3	3	6	18	12	0	0
52256	20	COR	El Rosario	92	54	38	11	9	10	11	33	18	0	0
52258	21	RIO	El Tablón de Gómez	212	114	98	14	14	43	37	57	47	0	0
52260	22	GUA	El Tambo	170	91	79	35	22	7	3	49	54	0	0
52520	23	PAS	Francisco Pizarro	125	59	66	51	58	1	0	7	7	0	1
52287	24	EXP	Funes	69	27	42	13	15	2	10	12	17	0	0
52317	25	EXP	Guachucal	167	92	75	20	12	13	13	59	50	0	0
52320	26	SAB	Gualtarilla	116	57	59	17	20	3	1	37	38	0	0
52323	27	EXP	Gualmatán	82	41	41	11	15	3	3	26	23	1	0
52352	28	EXP	Iles	78	40	38	15	15	9	5	16	18	0	0
52354	29	SAB	Imués	55	26	29	2	5	10	14	14	10	0	0
52356	30	EXP	IpiALES	1.542	788	754	557	531	54	46	176	177	1	0
52378	31	RIO	La Cruz	175	86	89	31	42	17	14	37	33	1	0
52381	32	CEN	La Florida	101	49	52	13	16	10	6	26	30	0	0
52385	33	GUA	La Llanada	66	37	29	25	17	4	5	8	7	0	0
52390	34	SAN	La Tola	86	44	42	26	30	6	5	11	6	1	1
52399	35	JUA	La Unión	376	195	181	81	68	44	52	70	60	0	1
52405	36	COR	Leiva	92	45	47	17	15	3	6	25	26	0	0
52411	37	OCC	Linares	114	53	61	12	9	12	10	29	42	0	0
52418	38	GUA	Los Andes	108	53	55	27	20	3	9	23	26	0	0
52427	39	TEL	Magüi Payán	103	51	52	32	34	5	5	13	12	1	1
52435	40	PIE	Mallama	81	44	37	9	7	0	0	33	30	0	0
52473	41	SAN	Mosquera	95	48	47	23	21	12	15	12	11	1	0
52480	42	CEN	Nariño	41	21	20	9	10	0	0	12	10	0	0
52490	43	SAN	Olaya Herrera	296	153	143	86	93	8	8	56	40	3	2
52506	44	SAB	Ospina	56	23	33	5	6	5	2	13	25	0	0
52540	45	COR	Policarpa	168	81	87	24	23	25	24	32	39	0	1
52560	46	EXP	Potosí	142	74	68	12	14	14	9	48	45	0	0
52565	47	ABA	Providencia	63	33	30	9	6	1	0	23	24	0	0
52573	48	EXP	Puerres	108	60	48	25	21	5	3	30	24	0	0
52585	49	EXP	Pupiales	206	103	103	34	31	15	17	54	55	0	0
52612	50	PIE	Ricaurte	247	136	111	34	20	17	14	85	77	0	0
52621	51	TEL	Roberto Payán	142	65	77	17	36	10	11	37	30	1	0
52678	52	ABA	Samaniego	356	172	184	52	57	58	41	62	85	0	1
52685	53	RIO	San Bernardo	83	44	39	12	9	0	0	32	30	0	0
52687	54	JUA	San Lorenzo	193	98	95	12	20	17	9	67	66	2	0
52693	55	RIO	San Pablo	163	75	88	26	26	1	2	48	60	0	0
52683	56	OCC	Sandoná	207	107	100	51	54	21	13	34	33	1	0
52696	57	SAN	Santa Bárbara	63	32	31	20	16	1	4	11	10	0	1
52699	58	ABA	Santacruz	88	39	49	8	13	7	4	24	32	0	0
52720	59	SAB	Sapuyes	60	29	31	4	1	7	8	18	22	0	0
52786	60	COR	Taminango	202	114	88	24	12	42	27	47	48	1	1
52788	61	CEN	Tangua	91	51	40	12	6	4	10	35	24	0	0
52835	62	PAS	Tumaco	3.021	1.570	1.451	954	877	344	316	268	256	4	2
52838	63	SAB	Túquerres	544	300	244	118	91	67	66	114	87	1	0
52885	64	CEN	Yacuanquer	121	65	56	17	15	27	15	21	25	0	1
Sin información				5	4	1	0	0	0	0	0	0	4	1
TOTAL DEPARTAMENTO				18.739	9.628	9.111	5.129	4.855	1.564	1.432	2.909	2.803	26	21

POBLACION NACIDOS VIVOS DEPARTAMENTO DE NARIÑO - AÑO 2005 - 2010 Fuente: DANE, Subdirección de Salud Pública, Oficina de Epidemiología									
Codigo	#	Región	Municipios	2005	2006	2007	2008	2009	2010
52001	1	CEN	Pasto	6.166	5.752	5.542	5.487	5.071	5.032
52019	2	RIO	Albán	148	127	127	120	93	113
52022	3	EXP	Aldana	100	133	117	90	84	68
52036	4	OCC	Ancuyá	145	103	111	98	68	78
52051	5	JUA	Arboleda	104	110	134	90	107	89
52079	6	TEL	Barbacoas	496	493	570	442	515	409
52083	7	RIO	Belén	99	77	52	64	58	70
52110	8	JUA	Buesaco	408	308	383	339	332	278
52694	9	JUA	Cartago	102	76	90	117	92	81
52240	10	CEN	Chachagüí	248	183	196	185	201	155
52203	11	RIO	Colón Génova	145	147	136	129	125	102
52207	12	OCC	Consacá	134	108	131	144	140	114
52210	13	EXP	Contadero	94	87	111	98	101	80
52215	14	EXP	Córdoba	245	243	223	235	239	212
52224	15	EXP	Cuaspué	173	167	135	146	142	104
52227	16	EXP	Cumbal	482	413	498	517	451	406
52233	17	COR	Cumbitara	124	115	119	101	132	101
52250	18	SAN	El Charco	266	291	302	342	382	429
52254	19	GUA	El Peñol	128	127	101	110	97	47
52256	20	COR	El Rosario	212	156	122	81	106	92
52258	21	RIO	El Tablón de Gómez	199	169	227	223	151	212
52260	22	GUA	El Tambo	280	252	240	142	186	170
52520	23	PAS	Francisco Pizarro	93	100	109	114	153	125
52287	24	EXP	Funes	125	82	106	79	88	69
52317	25	EXP	Guachucal	231	238	191	245	169	167
52320	26	SAB	Gualtarilla	175	147	159	136	157	116
52323	27	EXP	Gualmatán	87	97	86	63	69	82
52352	28	EXP	Iles	111	110	136	84	94	78
52354	29	SAB	Imués	88	67	82	64	64	55
52356	30	EXP	IpiALES	2.038	1.996	2.057	2.022	1.840	1.542
52378	31	RIO	La Cruz	288	232	238	167	188	175
52381	32	CEN	La Florida	155	138	162	141	123	101
52385	33	GUA	La Llanada	55	40	45	26	56	66
52390	34	SAN	La Tola	58	82	68	68	69	86
52399	35	JUA	La Unión	483	433	437	368	413	376
52405	36	COR	Leiva	297	201	185	191	112	92
52411	37	OCC	Linares	155	137	161	150	149	114
52418	38	GUA	Los Andes	187	183	160	118	118	108
52427	39	TEL	Magüi Payán	70	115	29	83	57	103
52435	40	PIE	Mallama	97	107	121	85	105	81
52473	41	SAN	Mosquera	92	119	161	145	123	95
52480	42	CEN	Nariño	54	41	67	30	44	41
52490	43	SAN	Olaya Herrera	221	321	277	314	323	296
52506	44	SAB	Ospina	96	74	84	59	53	56
52540	45	COR	Policarpa	218	217	236	165	169	168
52560	46	EXP	Potosí	152	163	200	163	188	142
52565	47	ABA	Providencia	94	64	73	75	67	63
52573	48	EXP	Puerres	126	137	106	111	109	108
52585	49	EXP	Pupiales	290	250	265	256	239	206
52612	50	PIE	Ricaurte	297	255	293	285	242	247
52621	51	TEL	Roberto Payán	98	122	79	78	103	142
52678	52	ABA	Samaniego						

NACIMIENTOS POR GRUPOS DE EDAD DE LA MADRE, SEGÚN DEPARTAMENTO Y MUNICIPIO DE RESIDENCIA DE LA MADRE														
DEPARTAMENTO DE NARIÑO - AÑO 2010														
Fuente: DANE: Estadísticas vitales, Subdirección de Salud Pública, Oficina de Epidemiología														
Codigo	#	Región	MUNICIPIOS	Total	Grupos de edad de la madre									
					De 10-14 Años	De 15-19 Años	De 20-24 Años	De 25-29 Años	De 30-34 Años	De 35-39 Años	De 40-44 Años	De 45-49 Años	De 50-54 Años	Sin Información
52001	1	CEN	Pasto	5.032	30	1.138	1.434	1.129	762	413	115	8	2	1
52019	2	RIO	Albán	113	3	34	34	13	18	6	5	0	0	0
52022	3	EXP	Aldana	68	0	17	22	12	9	6	2	0	0	0
52036	4	OCC	Ancuyá	78	0	31	16	15	11	5	0	0	0	0
52051	5	JUA	Arboleda	89	1	22	27	18	18	3	0	0	0	0
52079	6	TEL	Barbacoas	409	8	125	112	76	53	20	8	2	0	5
52083	7	RIO	Belén	70	0	10	23	16	16	4	1	0	0	0
52110	8	JUA	Buesaco	278	2	80	93	43	31	18	11	0	0	0
52694	9	JUA	Cartago	81	0	12	33	16	12	4	4	0	0	0
52240	10	CEN	Chachagüí	155	1	50	46	31	15	7	5	0	0	0
52203	11	RIO	Colón Genova	102	1	21	30	29	14	5	0	2	0	0
52207	12	OCC	Consaca	114	1	29	25	35	16	3	5	0	0	0
52210	13	EXP	Contadero	80	1	17	30	14	8	9	1	0	0	0
52215	14	EXP	Córdoba	212	0	53	60	52	24	16	6	1	0	0
52224	15	EXP	Cuaspué	104	1	27	38	21	8	5	4	0	0	0
52227	16	EXP	Cumbal	406	0	78	141	101	49	30	7	0	0	0
52233	17	COR	Cumbitara	101	3	30	26	22	8	10	2	0	0	0
52250	18	SAN	El Charco	429	9	127	126	71	54	30	9	0	0	3
52254	19	GUA	El Peñol	47	1	13	9	11	9	3	1	0	0	0
52256	20	COR	El Rosario	92	4	22	21	18	16	8	2	1	0	0
52258	21	RIO	El Tablón de Gómez	212	2	58	69	45	23	8	7	0	0	0
52260	22	GUA	El Tambo	170	1	40	58	39	22	10	0	0	0	0
52520	23	PAS	Francisco Pizarro	125	2	43	31	26	17	5	1	0	0	0
52287	24	EXP	Funes	69	1	19	18	13	11	4	3	0	0	0
52317	25	EXP	Guachucaí	167	0	37	61	41	16	7	5	0	0	0
52320	26	SAB	Guaitarilla	116	0	22	37	18	19	16	3	1	0	0
52323	27	EXP	Gualmatán	82	0	13	27	21	9	10	2	0	0	0
52352	28	EXP	Illes	78	0	18	22	20	14	3	1	0	0	0
52354	29	SAB	Imués	55	0	15	15	7	12	5	1	0	0	0
52356	30	EXP	Ipiiales	1.542	6	330	504	322	231	113	33	2	0	1
52378	31	RIO	La Cruz	175	3	42	62	36	21	8	3	0	0	0
52381	32	CEN	La Florida	101	0	20	36	22	14	8	1	0	0	0
52385	33	GUA	La Llanada	66	0	19	25	6	10	4	2	0	0	0
52390	34	SAN	La Tola	86	2	32	25	10	7	5	4	0	0	1
52399	35	JUA	La Unión	376	4	83	105	89	51	35	8	1	0	0
52405	36	COR	Leiva	92	4	20	25	21	7	9	4	1	0	1
52411	37	OCC	Linares	114	0	26	40	22	16	6	3	0	0	1
52418	38	GUA	Los Andes	108	1	24	30	21	16	16	0	0	0	0
52427	39	TEL	Magüí Payán	103	5	30	21	26	8	8	2	0	0	3
52435	40	PIE	Mallama	81	0	23	24	15	10	5	4	0	0	0
52473	41	SAN	Mosquera	95	2	33	34	14	5	5	0	2	0	0
52480	42	CEN	Nariño	41	0	9	12	10	4	6	0	0	0	0
52490	43	SAN	Olaya Herrera	296	11	101	90	40	28	16	9	0	0	1
52506	44	SAB	Ospina	56	1	9	15	16	9	6	0	0	0	0
52540	45	COR	Policarpa	168	5	47	43	29	24	12	6	1	0	1
52560	46	EXP	Potosí	142	2	32	46	51	26	18	6	7	0	0
52565	47	ABA	Providencia	63	1	18	18	12	4	6	3	1	0	0
52573	48	EXP	Puerres	108	1	23	33	21	15	9	6	0	0	0
52585	49	EXP	Pupiales	206	2	37	53	54	35	21	3	1	0	0
52612	50	PIE	Ricaurte	247	4	79	71	38	35	13	5	1	1	0
52621	51	TEL	Roberto Payán	142	6	42	23	39	12	13	5	1	1	0
52678	52	ABA	Samaniego	356	6	99	107	65	47	22	7	2	0	1
52685	53	RIO	San Bernardo	83	0	22	26	17	10	5	3	0	0	0
52687	54	JUA	San Lorenzo	193	2	46	60	41	24	16	4	0	0	0
52693	55	RIO	San Pablo	163	2	48	39	35	27	11	1	0	0	0
52683	56	OCC	Sandoná	207	0	51	60	55	23	17	1	0	0	0
52696	57	SAN	Santa Bárbara	63	0	25	12	9	10	5	1	1	0	0
52699	58	ABA	Santacruz	88	3	25	34	8	13	3	2	0	0	0
52720	59	SAB	Sapuyes	60	0	10	17	21	6	6	0	0	0	0
52786	60	COR	Taminango	202	5	51	45	55	25	17	2	0	0	2
52788	61	CEN	Tangua	91	0	25	30	24	6	3	3	0	0	0
52835	62	PAS	Tumaco	3.021	53	828	890	632	378	178	48	7	2	5
52838	63	SAB	Túquerres	544	4	118	167	118	82	40	15	0	0	0
52885	64	CEN	Yacuanquer	121	0	29	38	28	15	9	1	1	0	0
Sin Información				5	0	1	3	0	0	0	0	1	0	0
TOTAL DEPARTAMENTO				18.739	207	4.658	5.552	3.970	2.540	1.335	407	38	6	26

NACIMIENTOS POR PESO AL NACER, SEGÚN DEPARTAMENTO, MUNICIPIO Y ÁREA DE RESIDENCIA DE LA MADRE														
DEPARTAMENTO DE NARIÑO - AÑO 2010														
Fuente: DANE: Estadísticas Vitales, Subdirección de Salud Pública, Oficina de Epidemiología														
Codigo	#	Región	MUNICIPIOS	Total	Peso en gramos									
					Menos de 1.000	1.000 - 1.499	1.500 - 1.999	2.000 - 2.499	2.500 - 2.999	3.000 - 3.499	3.500 - 3.999	4.000 y más	Sin Información	
52001	1	CEN	Pasto	5.032	22	59	88	363	1.505	2.152	767	76	0	0
52019	2	RIO	Albán	113	0	0	3	9	24	47	25	5	0	0
52022	3	EXP	Aldana	68	1	0	0	3	14	34	15	1	0	0
52036	4	OCC	Ancuyá	78	0	0	2	5	28	34	8	1	0	0
52051	5	JUA	Arboleda	89	0	2	1	3	33	33	17	0	0	0
52079	6	TEL	Barbacoas	409	1	10	1	21	110	153	97	16	0	0
52083	7	RIO	Belén	70	0	1	3	6	22	28	10	0	0	0
52110	8	JUA	Buesaco	278	1	5	7	22	76	108	54	5	0	0
52694	9	JUA	Cartago	81	0	2	0	2	29	25	19	4	0	0
52240	10	CEN	Chachagüí	155	0	1	2	11	45	67	22	7	0	0
52203	11	RIO	Colón Genova	102	1	0	4	7	26	33	26	5	0	0
52207	12	OCC	Consaca	114	1	0	0	9	27	52	23	2	0	0
52210	13	EXP	Contadero	80	0	0	1	1	17	34	10	3	14	14
52215	14	EXP	Córdoba	212	0	1	1	7	45	87	35	9	27	27
52224	15	EXP	Cuaspué	104	0	1	2	9	31	41	17	3	0	0
52227	16	EXP	Cumbal	406	0	3	8	23	128	161	73	5	5	5
52233	17	COR	Cumbitara	101	2	0	0	3	29	44	16	6	1	1
52250	18	SAN	El Charco	429	0	1	5	20	81	176	103	39	4	4
52254	19	GUA	El Peñol	47	0	0	1	3	20	17	6	0	0	0
52256	20	COR	El Rosario	92	0	1	1	7	16	42	22	3	0	0
52258	21	RIO	El Tablón de Gómez	212	0	0	3	14	68	84	36	7	0	0
52260	22	GUA	El Tambo	170	0	1	5	9	45	82	26	1	1	1
52520	23	PAS	Francisco Pizarro	125	1	1	1	6	29	52	26	9	0	0
52287	24	EXP	Funes	69	0	0	1	6	25	22	15	0	0	0
52317	25	EXP	Guachucaí	167	0	2	2	11	55	72	25	0	0	0
52320	26	SAB	Guaitarilla	116	1	2	0	5	36	50	22	0	0	0
52323	27	EXP	Gualmatán	82	0	0	0	2	29	35	12	4	0	0
52352	28	EXP	Illes	78	0	0	1	4	29	30	12	2	0	0
52354	29	SAB	Imués	55	0	1	4	5	18	19	7	1	0	0
52356	30	EXP	Ipiiales	1.542	3	9	23	84	404	663	311	44	1	1
52378	31	RIO	La Cruz	175	2	0	3	20	45	73	30	2	0	0
52381	32	CEN	La Florida	101	0	2	2	5	32	47	14	1	0	0
52385	33	GUA	La Llanada	66	0	0	1	4	17	27	16	1	0	0
52390	34	SAN	La Tola	86	0	0	0	4	20	29	24	5	4	4
52399	35	JUA	La Unión	376	2	1	3	26	86	187	62	9	0	0
52405	36	COR	Leiva	92	1	1	1	3	15	39	26	6	0	0
52411	37	OCC	Linares	114	0	0	3	3	32	53	22	1	0	0
52418	38	GUA	Los Andes	108	0	0	2	4	18	60	22	2	0	0
52427	39	TEL	Magüí Payán	103	0	0	2	5	9	32	34			

Noviembre 2012

Morbilidad

Indicadores Básicos de Salud
Nariño 2011

Instituto Departamental de Salud de Nariño - IDSN



Joan Miró, El disco rojo persiguiendo a la alondra - 1953

QUINCE PRIMERAS CAUSAS DE MORBILIDAD POR CONSULTA EXTERNA
DEPARTAMENTO DE NARIÑO - AÑO 2011
Fuente: Oficina Asesora de Planeación, RIPS IDSN

MORBILIDAD POR CONSULTA EXTERNA - TOTAL DEPARTAMENTO - AÑO 2011

No	Código	CAUSAS	< 1 AÑO		1 - 4 AÑOS		5 - 14 AÑOS		15 - 44 AÑOS		45 - 59 AÑOS		>= 60 AÑOS		TOTAL GENERAL			DIST %	TASA * 1.000 HB
			M	F	M	F	M	F	M	F	M	F	M	F	M	F	Total		
1	B829	PARASITOSIS INTESTINAL SIN OTRA ESPECIFICACION	0	0	6.069	6.048	14.392	14.644	6.968	11.042	1.506	1.837	1.819	1.371	30.754	34.942	65.696	5	39,6
2	I10X	HIPERTENSION ESENCIAL (PRIMARIA)	0	0	0	0	0	0	1.130	3.486	9.086	11.831	19.345	16.447	30.887	47.334	4	28,5	
3	J00X	RINOFARINGITIS AGUDA (RESPIRADO COMÚN)	2416	2.122	5.668	5.369	5.380	5.184	3.776	7.940	1.204	2.326	1.618	1.771	20.042	24.712	44.754	4	27,0
4	N390	INFECCION DE LAS VIAS URINARIAS, SITIO NO ESPECIFICADO	108	112	513	1.042	1.101	2.671	3.223	20.185	1.338	5.650	2.084	4.121	8.367	33.781	42.148	3	25,4
5	M545	LUMBAGO NO ESPECIFICADO	0	0	0	0	274	388	6.860	9.846	3.902	5.485	3.817	4.046	14.853	19.765	34.618	3	20,9
6	K297	GASTRITIS, NO ESPECIFICADA	0	0	0	0	272	385	6.756	9.707	3.827	5.400	3.759	3.986	14.614	19.478	34.092	3	20,5
7	K295	GASTRITIS CRONICA, NO ESPECIFICADA	0	0	0	0	293	584	3.373	7.522	1.978	3.681	1.996	2.999	7.640	14.766	22.406	2	13,5
8	A09X	DIARREA Y GASTROENTERITIS DE PRESUNTO ORIGEN INFECCIOSO	867	779	3.608	3.117	2.259	2.070	2.349	3.492	810	1.117	843	1.121	10.736	11.686	22.432	2	13,5
9	J039	AMIGDALITIS AGUDA, NO ESPECIFICADA	122	101	1.248	1.125	2.543	2.720	2.619	4.918	541	1.267	447	574	7.520	10.705	18.225	1	11,0
10	N760	VAGINITIS AGUDA	0	0	0	101	0	612	0	13.208	0	3.003	0	821	0	17.745	17.745	1	21,5
11	N771	VAGINITIS, VULVITIS Y VULVOVAGINITIS EN EMB INFECCIOSAS Y PARASIT GEOP	0	0	0	47	0	436	0	10.910	0	2.699	0	664	0	14.756	14.756	1	17,8
12	J029	FARINGITIS AGUDA, NO ESPECIFICADA	180	143	925	867	1.659	1.700	1.832	3.317	557	1.242	532	771	5.685	8.040	13.725	1	8,3
13	M255	DOLOR ARTICULACION	0	0	61	49	448	407	921	2.697	984	2.501	1.130	1.888	3.544	7.542	11.086	1	6,7
14	L309	DERMATITIS, NO ESPECIFICADA	324	258	712	668	893	1.068	1.518	2.951	437	691	597	522	4.481	6.178	10.659	1	6,4
15	M791	MIALGIA	0	0	0	0	318	374	1.580	2.781	924	1.842	1.108	1.552	3.930	6.549	10.479	1	6,3
		SUBTOTAL	4017	3.515	18.804	18.433	29.812	33.243	42.905	112.992	21.494	47.807	31.581	45.552	148.613	261.542	410.155	33	247,1
		RESTO DE CAUSAS	16.117	14.060	33.064	29.380	62.112	65.744	98.390	274.578	39.002	82.859	49.391	64.634	298.076	531.235	829.311	67	499,6
		TOTAL	20.134	17.575	51.868	47.793	91.924	98.987	141.295	387.570	60.496	130.666	80.972	110.186	446.689	792.777	1.239.466	100	746,6

QUINCE PRIMERAS CAUSAS DE MORBILIDAD POR EGRESO HOSPITALARIO
TOTAL DEPARTAMENTO DE NARIÑO - AÑO 2011
Fuente: Oficina Asesora de Planeación, RIPS IDSN

QUINCE PRIMERAS CAUSAS DE MORBILIDAD POR EGRESO HOSPITALARIO

No	Código	CAUSAS	< 1 AÑO		1 - 4 AÑOS		5 - 14 AÑOS		15 - 44 AÑOS		45 - 59 AÑOS		>= 60 AÑOS		TOTAL GENERAL			TASA * 1.000 EGRESOS
			M	F	M	F	M	F	M	F	M	F	M	F	M	F	Total	
1	N390	INFECCION DE LAS VIAS URINARIAS, SITIO NO ESPECIFICADO	72	84	109	255	51	175	101	937	62	229	246	375	641	2.055	2.696	36,9
2	J189	NEUMONIA, NO ESPECIFICADA	369	259	668	528	127	98	74	91	45	52	186	187	1.469	1.215	2.684	36,8
3	A09X	DIARREA Y GASTROENTERITIS DE PRESUNTO ORIGEN INFECCIOSO	146	131	429	356	169	140	162	210	47	81	109	165	1.062	1.083	2.145	29,4
4	O800	PARTO UNICO ESPONTANEO, PRESENTACION CEFALICA DE VERTICE	0	0	0	0	0	10	0	1.494	0	3	0	0	0	1.507	1.507	20,6
5	I10X	HIPERTENSION ESENCIAL (PRIMARIA)	0	0	0	0	0	0	37	67	103	188	395	595	850	1.385	1.990	19,0
6	O821	PARTO POR CESAREA DE EMERGENCIA	0	0	0	0	0	11	0	1.334	0	5	0	0	0	1.350	1.350	18,5
7	O809	PARTO UNICO ESPONTANEO, SIN OTRA ESPECIFICACION	0	0	0	0	0	17	0	1.246	0	2	0	0	0	1.265	1.265	17,3
8	O829	PARTO POR CESAREA, SIN OTRA ESPECIFICACION	0	0	0	0	0	15	0	1.102	0	5	0	0	0	1.122	1.122	15,4
9	K359	APENDICITIS AGUDA, NO ESPECIFICADA	0	0	17	4	129	115	255	289	39	65	57	25	497	498	995	13,6
10	O200	AMENAZA DE ABORTO	0	0	0	0	0	8	0	834	0	2	0	0	0	844	844	11,6
11	O839	PARTO UNICO ASISTIDO, SIN OTRA ESPECIFICACION	0	0	0	0	0	12	0	678	0	1	0	0	0	691	691	9,5
12	J159	NEUMONIA BACTERIANA, NO ESPECIFICADA	79	54	121	88	23	24	42	26	18	23	83	88	366	304	670	9,2
13	K802	CALCULO DE LA VASICULA BILIAR SIN COLELITITIS	0	0	0	0	0	0	59	239	39	123	66	101	164	463	627	8,6
14	J180	BRONCOEJEMONIA, NO ESPECIFICADA	91	53	167	136	48	29	13	7	7	10	19	22	345	257	602	8,2
15	J449	ENFERMEDAD PULMONAR OBSTRUCTIVA CRONICA, NO ESPECIFICADA	0	0	0	0	0	0	4	7	28	30	229	312	266	578	7,9	
		SUBTOTAL	757	581	1.511	1.368	547	654	747	8.561	388	819	1.441	1.787	5.391	13.770	19.161	262,5
		RESTO DE CAUSAS	2.781	2.391	2.390	1.783	2.634	2.104	5.996	15.928	2.460	3.474	6.613	5.248	22.874	30.948	53.822	
		TOTAL	3.538	2.972	3.901	3.151	3.181	2.758	6.743	24.489	2.848	4.293	8.054	7.055	28.265	44.718	72.983	

QUINCE PRIMERAS CAUSAS DE MORBILIDAD POR CONSULTA ODONTOLÓGICA - AÑO 2011
DEPARTAMENTO DE NARIÑO - AÑO 2011
Fuente: Oficina Asesora de Planeación, RIPS IDSN

No	Código	CAUSAS	< 1 AÑO		1 - 4 AÑOS		5 - 14 AÑOS		15 - 44 AÑOS		45 - 59 AÑOS		≥ 60 AÑOS		TOTAL GENERAL			DIST %	TASA * / 1000 HB
			M	F	M	F	M	F	M	F	M	F	M	F	M	F	Total		
1	K021	CARIES DE LA DENTINA	0	0	1.545	1.362	4.108	2.145	5.468	9.845	909	1.310	321	125	12.341	14.777	27.118	95	16,3
2	K029	CARIES DENTAL, NO ESPECIFICADA	0	0	215	325	901	758	1.383	1.892	178	260	115	68	2.792	3.303	6.095	8	3,7
3	K040	PULPITIS	0	0	152	115	715	545	1.350	1.954	286	337	125	115	2.628	3.066	5.694	7	3,4
4	K020	CARIES LIMITADA AL ESMALTE	0	0	325	310	721	652	918	1.354	93	107	45	26	2.102	2.449	4.551	6	2,7
5	K028	OTRAS CARIES DENTALES	0	0	210	170	650	452	859	1.254	179	227	75	112	1.973	2.215	4.188	5	2,5
6	K051	GINGIVITIS CRONICA	0	0	0	0	231	220	783	1.225	183	288	115	54	1.312	1.787	3.099	4	1,9
7	K050	GINGIVITIS AGUDA	0	0	0	0	216	169	627	1.325	97	217	54	45	994	1.756	2.750	4	1,7
8	K063	RAIZ DENTAL RETENIDA	0	0	21	11	402	256	585	750	170	275	130	95	1.308	1.387	2.695	3	1,6
9	K046	ABSCESO PERIAPICAL CON FISTULA	0	0	115	55	475	354	453	615	86	121	65	32	1.194	1.177	2.371	3	1,4
10	K022	CARIES DEL CEMENTO	0	0	95	25	301	220	341	788	65	168	35	23	837	1.194	2.031	3	1,2
11	K047	ABSCESO PERIAPICAL SIN FISTULA	0	0	72	42	277	189	316	354	69	106	55	44	789	795	1.524	2	0,9
12	K041	NECROSIS DE LA PULPA	0	0	48	46	170	150	353	254	45	116	45	37	661	603	1.264	2	0,8
13	K044	PERIODONTITIS APICAL AGUDA ORIGINADA EN LA PULPA	0	0	35	26	136	85	304	410	61	76	30	18	566	615	1.181	2	0,7
14	K036	DEPOSITO (ACRECIONES) EN LOS DIENTES	0	0	0	0	50	74	317	524	54	81	25	24	446	703	1.149	1	0,7
15	K053	PERIODONTITIS CRONICA	0	0	0	0	10	8	183	239	149	176	95	100	437	523	960	1	0,6
		SUBTOTAL	0	0	2.833	2.477	9.363	6.277	14.230	22.753	2.624	3.865	1.330	918	30.380	36.290	66.670	85	40,2
		RESTO DE CAUSAS	64	78	625	537	515	3.601	1.615	2.703	361	460	682	436	3.862	7.815	11.677	15	7,0
		TOTAL	64	78	3.458	3.014	9.878	9.878	15.845	25.456	2.985	4.325	2.012	1.354	34.242	44.105	78.347	100	47,2

QUINCE PRIMERAS CAUSAS DE MORBILIDAD POR CONSULTA URGENCIAS - AÑO 2011
DEPARTAMENTO DE NARIÑO - AÑO 2011
Fuente: Oficina Asesora de Planeación, RIPS IDSN

No	Código	CAUSAS	< 1 AÑO		1 - 4 AÑOS		5 - 14 AÑOS		15 - 44 AÑOS		45 - 59 AÑOS		≥ 60 AÑOS		TOTAL GENERAL			DIST %	TASA * / 1000 HB
			M	F	M	F	M	F	M	F	M	F	M	F	M	F	Total		
1	A09X	DIARREA Y GASTROENTERITIS DE PRESUNTO ORIGEN INFECCIOSO	962	800	3.713	3.306	2.223	2.166	3.777	5.131	863	1.494	1.548	1.464	13.086	14.361	27.447	6	16,5
2	J00X	RINOFARINGITIS AGUDA (RESFRIADO COMUN)	1245	1.099	2.925	2.745	2.024	1.942	1.969	3.360	422	510	1.218	679	9.903	10.635	20.438	5	12,3
3	N990	INFECCION DE LAS VIAS URINARIAS, SITIO NO ESPECIFICADO	113	140	515	1.065	600	1.538	1.351	9.704	434	1.926	1.039	1.645	4.052	16.008	20.060	5	12,1
4	J039	AMIGDALITIS AGUDA, NO ESPECIFICADA	69	57	928	819	1.559	1.515	1.762	2.422	251	484	459	225	5.028	5.522	10.550	2	6,4
5	I10X	HIPERTENSION ESENCIAL (PRIMARIA)	0	0	0	0	0	0	369	701	723	2.060	2.122	3.586	3.214	6.347	9.561	2	5,8
6	B829	PARASITOSIS INTESTINAL SIN OTRA ESPECIFICACION	0	0	1.042	975	1.780	1.807	872	1.533	168	258	186	165	4.048	4.738	8.786	2	5,3
7	M545	LUMBAGO NO ESPECIFICADO	0	0	0	0	37	70	1.574	2.261	860	1.313	911	947	3.382	4.591	7.973	2	4,8
8	K291	OTRAS GASTRITIS AGUDAS	0	0	0	0	199	391	1.332	2.893	461	792	538	766	2.530	4.842	7.372	2	4,4
9	J189	NEUMONIA, NO ESPECIFICADA	745	582	1.913	1.708	499	412	253	326	95	130	341	331	3.846	3.489	7.335	2	4,4
10	J030	AMIGDALITIS ESTREPTOCOCCICA	0	0	492	426	1.070	1.014	1.306	1.721	208	370	227	138	3.303	3.669	6.972	2	4,2
11	J068	OTRAS INFECCIONES AGUDAS DE SITIOS MULTIPLES DE LAS VIAS RESPIRATORIAS SUPERIORES	115	64	688	664	1.020	966	907	1.290	161	287	223	137	3.114	3.408	6.522	1	3,9
12	J029	FARINGITIS AGUDA, NO ESPECIFICADA	74	66	617	589	720	742	929	1.223	210	343	376	193	2.926	3.156	6.082	1	3,7
13	K297	GASTRITIS, NO ESPECIFICADA	0	0	0	0	130	234	1.013	2.186	414	737	489	743	2.046	3.910	5.956	1	3,6
14	J209	BRONQUITIS AGUDA, NO ESPECIFICADA	161	117	639	554	440	346	327	540	103	240	296	244	1.966	2.041	4.007	1	2,4
15	H669	OTITIS MEDIA, NO ESPECIFICADA	95	58	686	633	549	474	262	461	52	111	153	60	1.797	1.797	3.594	1	2,2
		SUBTOTAL	3579	2.983	14.158	13.474	12.850	13.617	18.003	35.762	5.425	11.355	10.126	11.323	64.141	88.514	152.655	34	92,0
		RESTO DE CAUSAS	4585	3.786	15.869	13.715	21.086	19.488	48.670	85.749	14.286	21.994	21.308	21.622	125.804	166.354	292.158	66	17,60
		TOTAL	8.164	6.769	30.027	27.189	33.936	33.105	66.673	121.511	19.711	33.349	31.434	32.945	189.945	254.868	444.813	100	267,9

QUINCE PRIMERAS CAUSAS DE MORBILIDAD POR CONSULTA EXTERNA Y MUNICIPIOS

DEPARTAMENTO DE NARIÑO - AÑO 2011

Fuente: Oficina Asesora de Planeación, RIPS IDN

PASTO - MORBILIDAD POR CONSULTA EXTERNA AÑO 2011

No	Código	CAUSAS	< 1 AÑO		1 - 4 AÑOS		5 - 14 AÑOS		15 - 44 AÑOS		45 - 59 AÑOS		≥ 60 AÑOS		TOTAL GENERAL			DIST %	TASA * 1000 HB
			M	F	M	F	M	F	M	F	M	F	M	F	M	F	Total		
1	I10X	HIPERTENSION ESENCIAL (PRIMARIA)	0	0	0	0	0	0	430	758	1.458	3.158	3.845	6.145	5.733	10.081	15.794	5.2	37.8
2	B829	PARASITOSIS INTESTINAL SIN OTRA ESPECIFICACION	0	0	568	754	2.698	2.784	1.789	2.155	314	142	671	211	6.040	6.046	12.086	4.0	28.9
3	N990	INFECCION DE LAS VIAS URINARIAS, SITIO NO ESPECIFICADO	30	15	68	150	258	584	725	4.158	258	1.420	450	1.015	1.789	7.342	9.131	3.0	21.9
4	M545	LUMBAGO NO ESPECIFICADO	0	0	0	0	65	95	1.779	2.258	954	1.358	750	780	3.548	4.491	8.039	2.6	19.3
5	J00X	RINOFARINGITIS AGUDA (RESFRIADO COMUN)	258	198	620	658	898	825	725	1.389	268	568	401	354	3.170	3.992	7.162	2.4	17.2
6	K295	GASTRITIS CRONICA, NO ESPECIFICADA	0	0	0	0	64	144	1.026	2.154	678	1.358	502	769	2.270	4.425	6.695	2.2	16.0
7	E039	HIPOTIROIDISMO, NO ESPECIFICADO	1	1	6	9	53	84	350	2.215	252	1.744	258	902	920	4.955	5.875	1.9	14.1
8	K297	GASTRITIS, NO ESPECIFICADA	0	0	0	0	117	240	1.058	2.058	415	851	403	669	1.993	3.818	5.811	1.9	13.9
9	M255	DOLOR ARTICULACION	0	0	0	0	178	135	145	1.164	425	1.258	387	785	1.135	3.342	4.477	1.5	10.7
10	N771	VAGINITIS, VULVITIS Y VULVOVAGINITIS EN ENFERMEDADES INFECCIOSAS Y PARASITARIAS CEOP	0	0	0	0	22	0	3.453	0	784	0	150	0	4.584	4.584	1.5	21.2	
11	J304	RINITIS ALERGICA, NO ESPECIFICADA	58	54	170	121	639	498	725	856	124	232	293	118	2.009	1.879	3.888	1.3	9.3
13	K589	SINDROME DEL COLON IRRITABLE SIN DIARREA	0	0	2	2	34	69	489	1.689	385	688	210	409	1.120	2.857	3.977	1.3	9.5
14	J029	FARINGITIS AGUDA, NO ESPECIFICADA	45	28	112	90	285	287	552	921	225	464	219	320	1.438	2.110	3.548	1.2	8.5
12	A09X	DIARREA Y GASTROENTERITIS DE PRESUNTO ORIGEN INFECCIOSO	75	40	309	266	256	210	587	684	216	286	232	280	1.675	1.766	3.441	1.1	8.2
15	J039	AMIGDALITIS AGUDA, NO ESPECIFICADA	28	35	175	168	425	426	570	984	120	286	154	125	1.472	2.024	3.496	1.1	8.4
		SUBTOTAL	495	371	2.030	2.240	5.970	6.556	10.950	26.896	6.092	14.997	8.775	13.032	34.312	63.692	98.004	32.2	234.7
		RESTO DE CAUSAS	1.247	1.080	3.717	3.537	10.206	10.920	32.362	63.734	14.984	29.083	16.991	18.751	79.107	127.105	206.212	67.8	493.9
		TOTAL	1.742	1.451	5.747	5.777	16.176	17.476	43.312	90.630	21.076	43.980	25.366	31.783	113.419	190.797	304.216	100.0	728.7

QUINCE PRIMERAS CAUSAS DE MORBILIDAD POR CONSULTA EXTERNA Y MUNICIPIOS

DEPARTAMENTO DE NARIÑO - AÑO 2011

Fuente: Oficina Asesora de Planeación, RIPS IDN

ALBAÑ - MORBILIDAD POR CONSULTA EXTERNA AÑO 2011

No	Código	CAUSAS	< 1 AÑO		1 - 4 AÑOS		5 - 14 AÑOS		15 - 44 AÑOS		45 - 59 AÑOS		≥ 60 AÑOS		TOTAL GENERAL			DIST %	TASA * 1000 HB
			M	F	M	F	M	F	M	F	M	F	M	F	Total				
1	M545	LUMBAGO NO ESPECIFICADO	0	0	0	0	2	2	93	101	56	66	51	59	202	228	430	3.4	20.5
2	K297	GASTRITIS, NO ESPECIFICADA	0	0	0	0	13	26	57	160	26	57	23	43	119	286	405	3.2	19.3
3	B829	PARASITOSIS INTESTINAL SIN OTRA ESPECIFICACION	0	0	50	56	78	89	42	44	1	8	7	4	178	201	379	3.0	18.1
4	A09X	DIARREA Y GASTROENTERITIS DE PRESUNTO ORIGEN INFECCIOSO	15	18	55	50	36	35	36	60	17	28	6	24	165	215	380	3.0	18.1
5	N990	INFECCION DE LAS VIAS URINARIAS, SITIO NO ESPECIFICADO	1	1	2	10	4	19	21	156	7	30	21	28	56	244	300	2.4	14.3
6	J00X	RINOFARINGITIS AGUDA (RESFRIADO COMUN)	19	18	43	30	31	32	17	63	11	8	11	10	132	161	293	2.3	14.0
7	J039	AMIGDALITIS AGUDA, NO ESPECIFICADA	0	1	29	9	40	39	53	79	6	22	3	7	131	157	288	2.3	13.7
8	J030	AMIGDALITIS ESTREPTOCOCCICA	0	0	0	0	48	28	50	102	8	8	2	9	108	147	255	2.0	12.2
9	J209	BRONQUITIS AGUDA, NO ESPECIFICADA	9	4	37	31	35	36	24	39	10	18	13	26	128	154	282	2.2	13.4
10	I10X	HIPERTENSION ESENCIAL (PRIMARIA)	0	0	0	0	0	0	2	9	18	53	66	134	86	196	282	2.2	13.4
11	M255	DOLOR ARTICULACION	0	0	0	0	9	3	43	48	20	27	27	51	99	129	228	1.8	10.9
12	G442	CEFALEA DEBIDA A TENSION	0	0	0	0	10	24	28	90	10	29	11	15	59	158	217	1.7	10.3
13	K295	GASTRITIS CRONICA, NO ESPECIFICADA	0	0	0	0	3	5	29	78	9	33	20	30	61	146	207	1.6	9.9
14	N942	VAGINISMO	0	0	0	0	0	2	0	158	0	33	0	8	0	201	201	1.6	19.5
15	E780	HIPERCOLESTEROLEMIA PURA	0	0	0	0	0	2	12	36	22	43	29	37	63	118	181	1.4	8.6
		SUBTOTAL	44	42	216	186	309	342	507	1.223	221	463	290	485	1.587	2.741	4.328	34.4	206.3
		RESTO DE CAUSAS	210	165	367	249	706	714	1.004	2.702	367	718	403	635	3.057	5.183	8.240	65.6	392.8
		TOTAL	254	207	583	435	1.015	1.056	1.511	3.925	588	1.181	693	1.120	4.644	7.924	12.568	100.0	599.0

QUINCE PRIMERAS CAUSAS DE MORBILIDAD POR CONSULTA EXTERNA Y MUNICIPIOS

DEPARTAMENTO DE NARIÑO - AÑO 2011

Fuente: Oficina Asesora de Planeación, RIPS IDSN

No	Código	CAUSAS	ALDANA - MORBILIDAD POR CONSULTA EXTERNA AÑO 2011												TOTAL GENERAL			TASA * 1000 HB	
			< 1 AÑO		1 - 4 AÑOS		5 - 14 AÑOS		15 - 44 AÑOS		45 - 59 AÑOS		>= 60 AÑOS		M	F	Total		DIST %
			M	F	M	F	M	F	M	F	M	F	M	F					
1	B829	PARASITOSIS INTESTINAL SIN OTRA ESPECIFICACION	0	0	117	96	233	224	114	177	29	44	20	35	513	576	1.089	8.4	170.2
2	J00X	RINOFARINGITIS AGUDA (RESFRIADO COMÚN)	25	20	86	60	66	64	36	61	8	21	8	20	229	236	465	3.6	72.7
3	N990	INFECCION DE LAS VIAS URINARIAS, SITIO NO ESPECIFICADO	0	0	5	8	13	32	22	190	20	67	14	57	74	354	428	3.3	66.9
4	J069	INFECCION AGUDA DE LAS VIAS SUPERIORES, NO ESPECIFICADA	1	0	20	17	63	63	56	100	26	26	17	36	183	242	425	3.3	66.4
5	A09X	DIARREA Y GASTROENTERITIS DE PRESUNTO ORIGEN INFECCIOSO	4	5	54	41	40	47	53	70	15	24	11	26	177	213	390	3.0	61.0
6	J029	FARINGITIS AGUDA, NO ESPECIFICADA	0	2	18	12	59	66	30	86	13	31	12	25	132	222	354	2.7	55.3
7	N771	VAGINITIS, VULVITIS Y VULVOVAGINITIS EN ENFERMEDADES INFECCIOSAS Y PARASITARIAS CEOP	0	0	0	0	0	4	0	236	0	97	0	17	0	354	354	2.7	107.9
8	M545	LUMBAGO NO ESPECIFICADO	0	0	0	0	3	5	44	106	34	50	47	51	128	212	340	2.6	53.1
9	K297	GASTRITIS, NO ESPECIFICADA	0	0	0	0	3	6	59	117	21	42	33	49	116	214	330	2.5	51.6
10	I10X	HIPERTENSION ESENCIAL (PRIMARIA)	0	0	0	0	0	0	0	5	8	38	70	127	78	170	248	1.9	38.8
11	K295	GASTRITIS CRÓNICA, NO ESPECIFICADA	0	0	0	0	3	6	16	66	16	34	35	42	70	148	218	1.7	34.1
12	N912	AMENORREA, SIN OTRA ESPECIFICACION	0	0	0	0	0	3	0	210	0	3	0	0	0	216	216	1.7	65.8
13	M199	ARTROSIS, NO ESPECIFICADA	0	0	0	0	0	0	3	16	9	47	33	105	45	168	213	1.6	33.3
14	M624	CONTRACTURA MUSCULAR	0	0	0	0	1	7	11	68	7	36	21	37	56	153	209	1.6	32.7
15	J030	AMIGDALITIS ESTREPTOCOCCICA	0	0	0	0	0	33	40	60	5	13	0	5	75	118	193	1.5	30.2
		SUBTOTAL	30	27	300	235	523	561	491	1.568	211	573	321	632	1.876	3.596	5.472	42.2	855.4
		RESTO DE CAUSAS	182	138	354	265	688	651	765	2.382	295	709	402	678	2.686	4.823	7.509	57.8	1.173.8
		TOTAL	212	165	654	500	1.211	1.212	1.256	3.950	506	1.282	723	1.310	4.562	8.419	12.981	100.0	2.029.2

QUINCE PRIMERAS CAUSAS DE MORBILIDAD POR CONSULTA EXTERNA Y MUNICIPIOS

DEPARTAMENTO DE NARIÑO - AÑO 2011

Fuente: Oficina Asesora de Planeación, RIPS IDSN

No	Código	CAUSAS	ANGIYA - MORBILIDAD POR CONSULTA EXTERNA AÑO 2011												TOTAL GENERAL			TASA * 1000 HB	
			< 1 AÑO		1 - 4 AÑOS		5 - 14 AÑOS		15 - 44 AÑOS		45 - 59 AÑOS		>= 60 AÑOS		M	F	Total		DIST %
			M	F	M	F	M	F	M	F	M	F	M	F					
1	I10X	HIPERTENSION ESENCIAL (PRIMARIA)	0	0	0	0	0	0	6	15	17	56	128	232	451	303	454	5.5	58.4
2	K318	OTRAS ENFERMEDADES ESPECIFICADAS DEL ESTOMAGO Y DEL DUODENO	0	0	0	0	8	9	54	111	25	45	23	42	110	207	317	3.9	40.8
3	M545	LUMBAGO NO ESPECIFICADO	0	0	0	0	0	41	47	34	34	53	47	128	128	256	3.1	32.9	
4	B829	PARASITOSIS INTESTINAL SIN OTRA ESPECIFICACION	0	0	18	26	52	59	29	43	3	11	6	5	108	144	252	3.1	32.4
5	N990	INFECCION DE LAS VIAS URINARIAS, SITIO NO ESPECIFICADO	0	1	1	5	3	9	11	107	8	47	10	30	33	199	232	2.8	29.8
6	N760	VAGINITIS AGUDA	0	0	0	0	0	6	0	160	0	45	0	13	0	224	224	2.7	60.2
7	N771	VAGINITIS, VULVITIS Y VULVOVAGINITIS EN ENFERMEDADES INFECCIOSAS Y PARASITARIAS CEOP	0	0	0	0	0	2	0	99	0	25	0	11	0	137	137	1.7	36.8
8	J00X	RINOFARINGITIS AGUDA (RESFRIADO COMÚN)	4	1	6	11	15	12	8	19	6	9	11	11	50	63	113	1.4	14.5
9	E785	HIPERLIPIDEMIA NO ESPECIFICADA	0	0	0	0	0	1	10	11	6	21	18	38	36	71	107	1.3	13.8
10	J209	BRONQUITIS AGUDA, NO ESPECIFICADA	1	2	8	3	8	10	6	19	6	8	15	12	44	54	98	1.2	12.6
11	K295	GASTRITIS CRÓNICA, NO ESPECIFICADA	0	0	0	0	0	0	16	24	12	21	6	9	34	54	88	1.1	11.3
12	K297	GASTRITIS, NO ESPECIFICADA	0	0	0	0	2	1	7	27	11	22	6	10	26	60	86	1.0	11.1
13	G439	MIGRAÑA, NO ESPECIFICADA	0	0	0	0	2	7	12	41	3	8	2	4	19	60	79	1.0	10.2
14	D649	ANEMIA DE TIPO NO ESPECIFICADO	0	0	9	12	13	10	6	20	3	0	1	4	32	46	78	0.9	10.0
15	A09X	DIARREA Y GASTROENTERITIS DE PRESUNTO ORIGEN INFECCIOSO	1	1	7	6	4	1	9	17	1	7	7	12	29	44	73	0.9	9.4
		SUBTOTAL	6	5	49	63	107	127	215	760	137	359	286	480	800	1.794	2.594	31.5	333.6
		RESTO DE CAUSAS	78	66	165	200	413	438	627	1.612	264	631	461	684	2.008	3.631	5.639	68.5	725.2
		TOTAL	84	71	214	263	520	565	842	2.372	401	990	747	1.164	2.808	5.425	8.233	100.0	1.058.8

QUINCE PRIMERAS CAUSAS DE MORBILIDAD POR CONSULTA EXTERNA Y MUNICIPIOS

DEPARTAMENTO DE NARIÑO - AÑO 2011

Fuente: Oficina Asesora de Planeación, RIPS IDSN

ARBOLEDA - MORBILIDAD POR CONSULTA EXTERNA AÑO 2011

No	Código	CAUSAS	< 1 AÑO						1 - 4 AÑOS						5 - 14 AÑOS						15 - 44 AÑOS						45 - 59 AÑOS						>= 60 AÑOS						TOTAL GENERAL			DIST %	TASA * /1000 HB
			M		F		M		F		M		F		M		F		M		F		M		F		M		F		Total	F	M										
			M	F	M	F	M	F	M	F	M	F	M	F	M	F	M	F	M	F	M	F	M	F	M	F	M	F	M	F				M									
1	B829	PARASITOSIS INTESTINAL SIN OTRA ESPECIFICACION	0	0	63	76	222	187	95	96	19	20	7	4	406	383	789	8,6	105,0																								
2	N930	INFECCION DE LAS VIAS URINARIAS, SITIO NO ESPECIFICADO	2	0	13	22	41	36	267	24	111	32	87	119	528	647	7,0	86,1																									
3	N760	VAGINITIS AGUDA	0	0	0	0	0	13	0	310	0	114	0	53	0	490	490	5,3	136,3																								
4	K297	GASTRITIS, NO ESPECIFICADA	0	0	0	0	9	13	158	43	58	37	54	156	283	439	4,8	58,4																									
5	J229	FARINGITIS AGUDA, NO ESPECIFICADA	1	0	17	23	46	40	38	76	7	20	9	16	118	175	293	3,2	39,0																								
6	I10X	HIPERTENSION ESENCIAL (PRIMARIA)	0	0	0	0	0	0	7	9	11	60	64	82	184	266	2,9	35,4																									
7	J189	NEUMONIA, NO ESPECIFICADA	8	9	39	47	16	15	14	21	5	13	12	15	94	120	214	2,3	28,5																								
8	J00X	RINOFARINGITIS AGUDA (RESFRADO COMUN)	16	28	25	30	23	28	11	25	5	6	4	5	84	122	206	2,2	27,4																								
9	A09X	DIARREA Y GASTROENTERITIS DE PRESUNTO ORIGEN INFECCIOSO	5	3	43	41	25	18	11	27	2	7	7	11	93	107	200	2,2	26,6																								
10	E785	HIPERLIPIDEMIA NO ESPECIFICADA	0	0	0	0	2	2	13	31	20	51	17	48	52	132	184	2,0	24,5																								
11	M645	LUMBAGO NO ESPECIFICADO	0	0	0	0	2	0	40	35	29	29	19	18	90	82	172	1,9	22,9																								
12	L209	DERMATITIS ATOPICA, NO ESPECIFICADA	7	7	17	18	10	15	30	37	7	6	9	4	80	87	167	1,8	22,2																								
13	J209	BRONQUITIS AGUDA, NO ESPECIFICADA	6	3	23	23	24	11	18	3	9	8	12	74	89	163	1,8	21,7																									
14	H403	CONJUNTIVITIS AGUDA, NO ESPECIFICADA	3	5	5	12	9	10	27	21	12	4	5	10	61	62	123	1,3	16,4																								
15	M791	MIGRAÑA	0	0	0	0	2	4	18	24	17	18	11	22	48	68	116	1,3	15,4																								
SUBTOTAL			48	55	245	292	401	410	418	1.155	204	526	241	474	1.557	2.912	4.469	48,7	594,8																								
RESTO DE CAUSAS			70	74	140	154	320	298	535	1.462	244	519	362	538	1.671	3.045	4.716	51,3	627,7																								
TOTAL			118	129	385	446	721	708	953	2.617	448	1.045	603	1.012	3.228	5.957	9.185	100,0	1.222,5																								

QUINCE PRIMERAS CAUSAS DE MORBILIDAD POR CONSULTA EXTERNA Y MUNICIPIOS

DEPARTAMENTO DE NARIÑO - AÑO 2011

Fuente: Oficina Asesora de Planeación, RIPS IDSN

BARBACOA - MORBILIDAD POR CONSULTA EXTERNA AÑO 2011

No	Código	CAUSAS	< 1 AÑO		1 - 4 AÑOS		5 - 14 AÑOS		15 - 44 AÑOS		45 - 59 AÑOS		>= 60 AÑOS		TOTAL GENERAL			DIST %	TASA * /1000 HB
			M	F	M	F	M	F	M	F	M	F	M	F	M	F	Total		
			M	F	M	F	M	F	M	F	M	F	M	F	M	F	M		
1	B829	PARASITOSIS INTESTINAL SIN OTRA ESPECIFICACION	0	0	327	298	533	572	190	411	43	80	170	35	1.263	1.396	2.659	5,8	76,8
2	J00X	RINOFARINGITIS AGUDA (RESFRADO COMUN)	184	134	313	304	213	182	89	214	17	30	95	33	911	897	1.808	3,9	52,2
3	N930	INFECCION DE LAS VIAS URINARIAS, SITIO NO ESPECIFICADO	6	7	29	54	39	93	150	911	45	128	185	77	454	1.270	1.724	3,7	49,8
4	M645	LUMBAGO NO ESPECIFICADO	0	0	0	0	14	8	270	342	123	133	149	65	556	548	1.104	2,4	31,9
5	J189	NEUMONIA, NO ESPECIFICADA	136	78	303	225	58	51	22	33	7	5	29	14	555	406	961	2,1	27,8
6	I10X	HIPERTENSION ESENCIAL (PRIMARIA)	0	0	0	0	0	0	21	98	68	168	320	271	409	537	946	2,0	27,3
7	K295	GASTRITIS CRONICA, NO ESPECIFICADA	0	0	0	0	24	36	175	329	38	64	36	42	273	471	744	1,6	21,5
8	A09X	DIARREA Y GASTROENTERITIS DE PRESUNTO ORIGEN INFECCIOSO	70	58	200	188	66	48	18	33	3	7	29	5	386	339	725	1,6	20,9
9	J029	FARINGITIS AGUDA, NO ESPECIFICADA	16	6	39	59	58	80	42	76	3	15	12	11	170	247	417	0,9	12,0
10	J459	ASMA, NO ESPECIFICADO	7	3	70	46	42	67	44	58	3	10	22	14	188	198	386	0,8	11,1
11	L309	DERMATITIS, NO ESPECIFICADA	25	15	40	41	35	39	47	85	8	15	20	4	175	199	374	0,8	10,8
12	M255	DOLOR ARTICULACION	0	0	0	0	12	17	52	88	20	73	63	37	147	215	362	0,8	10,5
13	B369	MICOSIS SUPERFICIAL, SIN OTRA ESPECIFICACION	8	8	17	15	34	36	43	113	7	15	52	7	161	194	355	0,8	10,3
14	A492	INFECCION POR HAEMOPHILUS INFLUENZAE SIN OTRA	42	32	68	71	48	47	10	30	3	1	0	1	171	182	353	0,8	10,2
15	B49X	MICOSIS, NO ESPECIFICADA	1	4	9	12	15	28	111	125	20	16	3	5	159	190	349	0,8	10,1
SUBTOTAL			495	345	1.415	1.313	1.191	1.304	1.284	2.946	408	760	1.185	621	5.978	7.289	13.267	28,7	363,1
RESTO DE CAUSAS			988	735	2.290	1.992	3.631	3.781	3.723	10.639	866	1.950	2.205	736	13.693	19.233	32.926	71,3	950,9
TOTAL			1.483	1.080	3.705	3.305	4.822	5.085	5.007	13.585	1.264	2.110	3.390	1.357	19.671	26.522	46.193	100,0	1.334,0

QUINCE PRIMERAS CAUSAS DE MORBILIDAD POR CONSULTA EXTERNA Y MUNICIPIOS

DEPARTAMENTO DE NARIÑO - AÑO 2011

Fuente: Oficina Asesora de Planeación, RIPS IDSN

CHACHAGUÉ - MORBILIDAD POR CONSULTA EXTERNA AÑO 2011

No	Código	CAUSAS	< 1 AÑO												5 - 14 AÑOS						15 - 44 AÑOS						45 - 59 AÑOS						>= 60 AÑOS						TOTAL GENERAL			DIST	TASA * 1.000 HB
			M		F		M		F		M		F		M		F		M		F		M		F		M		F		Total	%											
			M	F	M	F	M	F	M	F	M	F	M	F	M	F	M	F	M	F	M	F	M	F	M	F	M	F	M	F													
1	J00X	RINOFARINGITIS AGUDA (RESFRIADO COMÚN)	29	17	94	88	101	90	48	96	18	38	12	21	302	350	652	4,9	46,6																								
2	I10X	HIPERTENSION ESENCIAL (PRIMARIA)	0	0	0	0	0	0	7	14	33	93	145	208	185	315	500	3,7	37,3																								
3	B629	PARASITOSIS INTESTINAL SIN OTRA ESPECIFICACION	0	0	31	19	126	121	40	68	8	13	3	6	208	227	435	3,3	32,4																								
4	N930	INFECCION DE LAS VIAS URINARIAS, SITIO NO ESPECIFICADO	0	2	3	13	6	27	14	165	3	4,4	12	29	38	280	318	2,4	23,7																								
5	N771	VAGINITIS, VULVIVAGINITIS EN ENFERMEDADES INFECCIOSAS Y PARASITARIAS CEOP	0	0	0	0	2	17	0	23,2	0	51	0	8	0	310	310	2,3	47,2																								
6	M645	LUMBAGO NO ESPECIFICADO	0	0	0	0	1	3	66	86	42	40	30	35	139	164	303	2,3	22,6																								
7	K291	OTRAS GASTRITIS AGUDAS	0	0	0	0	8	11	32	106	17	37	17	30	74	184	258	1,9	19,2																								
8	J039	AMIGDALITIS AGUDA, NO ESPECIFICADA	0	1	20	15	44	46	23	78	6	11	2	5	95	156	251	1,9	18,7																								
9	A09X	DIARREA Y GASTROENTERITIS DE PRESUNTO ORIGEN INFECCIOSO	6	7	50	28	18	23	13	34	4	9	9	7	100	108	208	1,6	15,5																								
10	K295	GASTRITIS CRONICA, NO ESPECIFICADA	0	0	0	0	4	4	30	77	17	24	16	25	67	130	197	1,5	14,7																								
11	L309	DERMATITIS, NO ESPECIFICADA	5	5	16	11	14	13	22	42	2	8	5	2	64	81	145	1,1	10,8																								
12	M255	DOLOR ARTICULACION	0	0	3	1	5	8	10	25	13	31	16	23	47	88	135	1,0	10,1																								
13	H103	CONJUNTIVITIS AGUDA, NO ESPECIFICADA	3	2	8	5	29	15	16	37	3	5	3	7	62	71	133	1,0	9,9																								
14	K297	GASTRITIS, NO ESPECIFICADA	0	0	0	0	3	5	17	40	12	22	7	13	39	80	119	0,9	8,9																								
15	E780	HIPERCOLESTEROLEMIA BUJA	0	0	0	0	0	0	7	11	9	39	13	38	29	88	117	0,9	8,7																								
SUBTOTAL			43	34	225	182	359	383	345	1.111	187	465	290	457	1.449	2.632	4.081	30,6	304,4																								
RESTO DE CAUSAS			193	185	453	333	771	831	907	3.331	310	864	468	626	3.102	6.170	9.272	69,4	691,5																								
TOTAL			236	219	678	515	1.130	1.214	1.252	4.442	497	1.329	758	1.083	4.551	8.802	13.353	100,0	995,9																								

QUINCE PRIMERAS CAUSAS DE MORBILIDAD POR CONSULTA EXTERNA Y MUNICIPIOS

DEPARTAMENTO DE NARIÑO - AÑO 2011

Fuente: Oficina Asesora de Planeación, RIPS IDSN

COLÓN GENOVA - MORBILIDAD CONSULTA EXTERNA AÑO 2011

No	Código	CAUSAS	< 1 AÑO												5 - 14 AÑOS						15 - 44 AÑOS						45 - 59 AÑOS						>= 60 AÑOS						TOTAL GENERAL			DIST	TASA * 1.000 HB
			M		F		M		F		M		F		M		F		M		F		M		F		M		F		Total	%											
			M	F	M	F	M	F	M	F	M	F	M	F	M	F	M	F	M	F	M	F	M	F	M	F	M	F	M	F													
1	I10X	HIPERTENSION ESENCIAL (PRIMARIA)	0	0	0	0	0	0	5	11	16	50	59	106	80	167	247	5,6	24,8																								
2	K297	GASTRITIS, NO ESPECIFICADA	0	0	0	0	1	2	24	40	16	16	23	20	64	78	142	3,2	14,3																								
3	N930	INFECCION DE LAS VIAS URINARIAS, SITIO NO ESPECIFICADO	0	0	1	2	1	10	5	56	0	19	9	17	16	104	120	2,7	12,0																								
4	B629	PARASITOSIS INTESTINAL SIN OTRA ESPECIFICACION	0	0	10	12	24	20	10	15	4	5	1	4	49	56	105	2,4	10,5																								
5	M645	LUMBAGO NO ESPECIFICADO	0	0	0	0	1	1	20	21	18	9	12	11	51	42	93	2,1	9,3																								
6	M255	DOLOR ARTICULACION	0	0	1	0	3	2	10	12	7	18	8	18	29	50	79	1,8	7,9																								
7	N760	VAGINITIS AGUDA	0	0	0	0	0	1	0	54	0	11	0	5	0	71	71	1,6	15,0																								
8	L209	DERMATITIS ATOPICA, NO ESPECIFICADA	1	1	1	5	4	1	4	15	4	3	3	1	17	26	43	1,0	4,3																								
9	J00X	RINOFARINGITIS AGUDA (RESFRIADO COMÚN)	4	0	4	8	2	3	6	6	0	1	1	2	17	20	37	0,8	3,7																								
10	N842	VAGINISMO	0	0	0	0	0	0	0	27	0	4	0	3	0	34	34	0,8	7,2																								
11	M791	MALGIA	0	0	0	0	0	1	3	8	5	6	7	2	15	17	32	0,7	3,2																								
12	A09X	DIARREA Y GASTROENTERITIS DE PRESUNTO ORIGEN INFECCIOSO	2	2	4	0	2	1	6	4	0	0	5	4	19	11	30	0,7	3,0																								
13	K295	GASTRITIS CRONICA, NO ESPECIFICADA	0	0	0	0	0	0	2	8	2	6	1	4	5	18	23	0,5	2,3																								
14	L039	CELULITIS DE SITIO NO ESPECIFICADO	0	0	0	0	3	1	8	1	1	2	1	4	11	11	22	0,5	2,2																								
15	K293	GASTRITIS CRONICA SUPERFICIAL	0	0	0	0	0	0	3	3	4	3	4	4	11	10	21	0,5	2,1																								
SUBTOTAL			7	3	21	30	39	43	106	281	77	153	134	205	384	715	1.099	25,0	110,4																								
RESTO DE CAUSAS			60	59	66	89	307	292	328	1.186	158	271	206	279	1.125	2.176	3.301	75,0	331,5																								
TOTAL			67	62	87	119	346	335	434	1.467	235	424	340	484	1.509	2.891	4.400	100,0	441,8																								

QUINCE PRIMERAS CAUSAS DE MORBILIDAD POR CONSULTA EXTERNA Y MUNICIPIOS

DEPARTAMENTO DE NARIÑO - AÑO 2011

Fuente: Oficina Asesora de Planeación, RIPS IDSN

CONSACA - MORBILIDAD POR CONSULTA EXTERNA AÑO 2011

No	Código	CAUSAS	< 1 AÑO		1 - 4 AÑOS		5 - 14 AÑOS		15 - 44 AÑOS		45 - 59 AÑOS		≥ 60 AÑOS		TOTAL GENERAL		DIST %	TASA * 1.000 HB	
			M	F	M	F	M	F	M	F	M	F	M	F	M	F			Total
1	I10X	HIPERTENSION ESENCIAL (PRIMARIA)	0	0	0	0	0	0	3	25	30	106	177	329	210	460	670	6,2	68,7
2	K291	OTRAS GASTRITIS AGUDAS	0	0	0	0	26	49	222	45	90	180	477	657	477	657	6,1	67,3	
3	J00X	RINOFARINGITIS AGUDA (RESFRIADO COMUN)	13	5	72	48	66	57	36	100	19	48	34	41	240	299	539	5,0	55,2
4	M545	LUMBAGO NO ESPECIFICADO	0	0	0	0	1	2	67	107	47	67	77	66	192	242	434	4,0	44,5
5	B829	PARASITOSIS INTESITAL SIN OTRA ESPECIFICACION	0	0	14	18	91	84	46	95	16	21	11	18	178	236	414	3,8	42,4
6	N930	INFECCION DE LAS VIAS URINARIAS, SITIO NO ESPECIFICADO	1	3	6	9	8	13	28	159	10	61	30	76	83	321	404	3,8	41,4
7	E780	HIPERCOLESTEROLEMIA PURA	0	0	0	0	1	0	9	44	31	90	58	138	99	272	371	3,4	38,0
8	M199	ARTROSIS, NO ESPECIFICADA	0	0	0	0	0	0	28	44	19	76	63	128	110	248	358	3,3	36,7
9	J068	OTRAS INFECC. AGUDAS DE SITIOS MULTIPLES DE LAS VIAS RESP. SUPERIORES	6	2	21	19	33	45	56	96	15	24	15	19	146	205	351	3,3	36,0
10	N760	VAGINITIS AGUDA	0	0	0	0	0	1	0	188	0	75	0	38	0	302	302	2,8	61,8
11	A09X	DIARREA Y GASTROENTERITIS DE PRESUNTO ORIGEN INFECCIOSO	11	4	35	23	22	18	22	46	11	17	12	17	113	125	238	2,2	24,4
12	K295	GASTRITIS CRONICA, NO ESPECIFICADA	0	0	0	0	0	1	21	46	25	40	32	65	78	152	230	2,1	23,6
13	N771	VAGINITIS, VULVITIS Y VULVOVAGINITIS EN ENFERMEDADES INFECCIOSAS Y PARASITARIAS CEOP	0	0	0	1	0	2	0	118	0	63	0	30	0	214	214	2,0	43,8
14	B369	MICOSIS SUPERFICIAL, SIN OTRA ESPECIFICACION	4	2	12	4	16	24	23	57	11	15	13	9	79	111	190	1,8	19,5
15	J189	NEUMONIA, NO ESPECIFICADA	10	5	33	14	14	15	8	16	6	11	23	28	94	89	183	1,7	18,8
		SUBTOTAL	45	21	193	136	258	288	396	1.363	285	804	625	1.141	1.802	3.753	5.555	51,6	569,2
		RESTO DE CAUSAS	53	39	201	109	293	306	507	1.583	282	641	443	761	1.779	3.439	5.218	48,4	534,7
		TOTAL	98	60	394	245	551	594	903	2.946	567	1.445	1.068	1.902	3.581	7.192	10.773	100,0	1.103,9

QUINCE PRIMERAS CAUSAS DE MORBILIDAD POR CONSULTA EXTERNA Y MUNICIPIOS

DEPARTAMENTO DE NARIÑO - AÑO 2011

Fuente: Oficina Asesora de Planeación, RIPS IDSN

CONTADERO - MORBILIDAD POR CONSULTA EXTERNA AÑO 2011

No	Código	CAUSAS	< 1 AÑO		1 - 4 AÑOS		5 - 14 AÑOS		15 - 44 AÑOS		45 - 59 AÑOS		≥ 60 AÑOS		TOTAL GENERAL		DIST %	TASA * 1.000 HB	
			M	F	M	F	M	F	M	F	M	F	M	F	M	F			Total
1	B829	PARASITOSIS INTESITAL SIN OTRA ESPECIFICACION	0	0	49	47	93	100	37	104	16	23	11	15	206	289	495	4,8	72,4
2	J00X	RINOFARINGITIS AGUDA (RESFRIADO COMUN)	30	32	49	42	43	59	48	109	11	23	21	35	202	300	502	4,9	73,4
3	K297	GASTRITIS, NO ESPECIFICADA	0	0	0	0	13	16	54	167	29	51	29	64	125	298	423	4,1	61,9
4	M545	LUMBAGO NO ESPECIFICADO	0	0	0	0	2	6	58	142	35	52	31	56	126	256	382	3,7	55,9
5	I10X	HIPERTENSION ESENCIAL (PRIMARIA)	0	0	0	0	0	0	7	3	15	44	115	188	137	235	372	3,6	54,4
6	N930	INFECCION DE LAS VIAS URINARIAS, SITIO NO ESPECIFICADO	1	0	5	7	8	14	21	137	12	47	19	50	66	255	321	3,1	46,9
7	M792	NEURALGIA Y NEURITIS, NO ESPECIFICADAS	0	0	0	0	9	10	40	114	15	48	20	45	84	217	301	2,9	44,0
8	A09X	DIARREA Y GASTROENTERITIS DE PRESUNTO ORIGEN INFECCIOSO	20	22	22	24	26	20	35	60	13	14	10	20	126	160	286	2,8	41,8
9	J068	OTRAS INFECC. AGUDAS DE SITIOS MULTIPLES DE LAS VIAS RESP. SUPERIORES	1	4	25	22	30	27	31	62	15	12	4	7	106	134	240	2,3	35,1
10	N771	VAGINITIS, VULVITIS Y VULVOVAGINITIS EN ENFERMEDADES INFECCIOSAS Y PARASITARIAS CEOP	0	0	0	1	0	1	0	177	0	37	0	15	0	231	231	2,3	68,9
11	J039	AMIGDALITIS AGUDA, NO ESPECIFICADA	2	0	19	13	26	26	33	62	4	12	2	8	86	121	207	2,0	30,3
12	K291	OTRAS GASTRITIS AGUDAS	0	0	0	0	5	14	18	91	7	18	11	23	41	146	187	1,8	27,3
13	L239	DERMATITIS ALERGICA DE CONTACTO, DE CAUSA NO ESPECIFICADA	6	9	12	14	10	14	24	53	7	8	10	17	69	115	184	1,8	26,9
14	K295	GASTRITIS CRONICA, NO ESPECIFICADA	0	0	0	0	1	1	17	54	14	28	21	33	53	116	169	1,7	24,7
15	M150	(OSTEO)ARTROSIS PRIMARIA GENERALIZADA	0	0	0	0	1	5	11	56	9	16	17	42	38	119	157	1,5	23,0
		SUBTOTAL	60	67	181	170	267	313	434	1.391	202	433	321	618	1.465	2.992	4.457	43,5	651,7
		RESTO DE CAUSAS	180	181	261	204	366	406	597	1.797	263	504	404	618	2.071	3.710	5.781	56,5	845,3
		TOTAL	240	248	442	374	633	719	1.031	3.188	465	937	725	1.236	3.536	6.702	10.238	100,0	1.497,0

QUINCE PRIMERAS CAUSAS DE MORBILIDAD POR CONSULTA EXTERNA Y MUNICIPIOS

DEPARTAMENTO DE MARIÑO - AÑO 2011

Fuente: Oficina Asesora de Planeación, RIPS IDSN

CORCOBA - MORBILIDAD POR CONSULTA EXTERNA - AÑO 2011

No	Código	CAUSAS	< 1 AÑO						1 - 4 AÑOS						5 - 14 AÑOS						15 - 44 AÑOS						45 - 59 AÑOS						>= 60 AÑOS						TOTAL GENERAL			DST %	TASA * 1000 HB
			M		F		M		F		M		F		M		F		M		F		M		F		M		F		Total	F	Total										
			M	F	M	F	M	F	M	F	M	F	M	F	M	F	M	F	M	F	M	F	M	F	M	F	M	F	M	F													
1	B829	PARASITOSIS INTESTINAL SIN OTRA ESPECIFICACION	0	0	115	79	169	258	58	98	2	8	3	4	347	447	794	9,1	57,4																								
2	J00X	RINOFARINGITIS AGUDA (RESFRADO COMUN)	25	20	40	46	33	41	17	44	4	8	8	9	127	168	295	3,4	21,3																								
3	I1DX	HIPERTENSION ESENCIAL (PRIMARIA)	0	0	0	0	0	0	3	9	8	33	79	120	90	162	252	2,9	18,2																								
4	M645	LUMBAGO NO ESPECIFICADO	0	0	0	0	1	4	47	72	9	30	45	20	102	126	228	2,6	16,5																								
5	N760	VAGINITIS AGUDA	0	0	0	0	0	68	0	176	0	58	0	4	0	306	306	3,5	44,1																								
6	N930	INFECCION DE LAS VIAS URINARIAS, SITIO NO ESPECIFICADO	0	2	6	15	78	65	25	128	5	35	5	14	119	259	378	4,3	27,3																								
7	J039	AMIGDALITIS AGUDA, NO ESPECIFICADA	1	3	25	68	78	48	69	78	14	18	4	7	191	222	413	4,8	29,8																								
8	K297	GASTRITIS, NO ESPECIFICADA	0	0	0	0	25	36	45	86	17	29	19	36	106	187	293	3,4	21,2																								
9	J029	FARINGITIS AGUDA, NO ESPECIFICADA	48	4	18	12	17	21	15	27	1	41	3	2	102	107	209	2,4	15,1																								
10	N912	AMENORREA, SIN OTRA ESPECIFICACION	0	0	0	0	0	41	0	145	0	25	0	0	0	211	211	2,4	30,4																								
11	A09X	DIARREA Y GASTROENTERITIS DE PRESUNTO ORIGEN INFECCIOSO	6	4	20	13	10	52	14	18	3	3	5	4	58	94	152	1,7	11,0																								
12	K295	GASTRITIS CRONICA, NO ESPECIFICADA	0	0	0	0	0	14	29	43	6	49	9	14	44	120	164	1,9	11,8																								
13	M792	NEURALGIA Y NEURITIS, NO ESPECIFICADAS	0	0	0	0	0	2	46	65	4	20	6	15	56	102	158	1,8	11,4																								
14	M199	ARTROSIS, NO ESPECIFICADA	0	0	0	0	0	0	5	7	4	58	12	21	21	86	107	1,2	7,7																								
15	L309	DERMATITIS, NO ESPECIFICADA	2	1	3	3	5	9	16	1	3	1	1	21	29	50	0,6	3,6																									
		SUBTOTAL	82	34	227	236	416	655	382	1.012	78	418	199	271	1.384	2.626	4.010	46,1	289,7																								
		RESTO DE CAUSAS	276	255	171	143	240	376	1.885	206	240	199	417	1.501	3.180	4.681	53,9	338,1																									
		TOTAL	358	289	398	379	689	895	758	2.897	284	658	388	688	2.885	5.806	8.691	100,0	627,8																								

QUINCE PRIMERAS CAUSAS DE MORBILIDAD POR CONSULTA EXTERNA Y MUNICIPIOS

DEPARTAMENTO DE MARIÑO - AÑO 2011

Fuente: Oficina Asesora de Planeación, RIPS IDSN

CUASPUD - MORBILIDAD POR CONSULTA EXTERNA - AÑO 2011

No	Código	CAUSAS	< 1 AÑO						1 - 4 AÑOS						5 - 14 AÑOS						15 - 44 AÑOS						45 - 59 AÑOS						>= 60 AÑOS						TOTAL GENERAL			DST %	TASA * 1000 HB
			M		F		M		F		M		F		M		F		M		F		M		F		M		F		Total	F	Total										
			M	F	M	F	M	F	M	F	M	F	M	F	M	F	M	F	M	F	M	F	M	F	M	F	M	F	M	F													
1	N930	INFECCION DE LAS VIAS URINARIAS, SITIO NO ESPECIFICADO	1	1	5	9	3	23	14	193	9	72	22	56	54	354	408	4,6	48,6																								
2	J00X	RINOFARINGITIS AGUDA (RESFRADO COMUN)	18	19	59	61	46	35	16	49	5	8	27	9	171	181	352	3,9	41,9																								
3	I1DX	HIPERTENSION ESENCIAL (PRIMARIA)	0	0	0	0	0	0	4	14	11	49	88	166	103	229	332	3,7	39,5																								
4	B829	PARASITOSIS INTESTINAL SIN OTRA ESPECIFICACION	0	0	26	38	67	57	30	48	10	9	28	5	161	157	318	3,6	37,9																								
5	M645	LUMBAGO NO ESPECIFICADO	0	0	0	0	0	2	35	99	34	52	37	36	106	189	295	3,3	35,1																								
6	J029	FARINGITIS AGUDA, NO ESPECIFICADA	3	5	18	17	29	24	21	58	7	20	14	13	92	137	229	2,6	27,3																								
7	K295	GASTRITIS CRONICA, NO ESPECIFICADA	0	0	0	0	0	2	17	70	10	13	29	32	56	117	173	1,9	20,6																								
8	A09X	DIARREA Y GASTROENTERITIS DE PRESUNTO ORIGEN INFECCIOSO	7	8	34	24	11	15	13	20	2	8	15	15	82	90	172	1,9	20,5																								
9	N760	VAGINITIS AGUDA	0	0	0	0	0	1	0	131	0	26	0	6	0	164	164	1,8	39,7																								
10	J039	AMIGDALITIS AGUDA, NO ESPECIFICADA	1	1	11	14	19	17	21	43	1	13	9	10	62	98	160	1,8	19,1																								
11	K297	GASTRITIS, NO ESPECIFICADA	0	0	0	0	4	6	23	47	8	16	24	26	59	95	154	1,7	18,3																								
12	M069	ARTRITIS REUMATOIDE, NO ESPECIFICADA	0	0	0	0	0	0	1	21	4	39	26	63	31	123	154	1,7	18,3																								
13	H109	CONJUNTIVITIS, NO ESPECIFICADA	0	3	6	9	18	17	13	21	4	10	10	1	51	61	112	1,3	13,3																								
14	L309	DERMATITIS, NO ESPECIFICADA	6	1	6	12	6	12	11	32	3	9	8	3	40	69	109	1,2	13,0																								
15	M792	NEURALGIA Y NEURITIS, NO ESPECIFICADAS	0	0	0	0	2	0	12	45	8	18	6	11	28	74	102	1,1	12,2																								
		SUBTOTAL	36	38	165	184	205	211	231	891	116	362	343	452	1.096	2.138	3.234	36,3	385,2																								
		RESTO DE CAUSAS	99	88	290	293	379	377	527	1.710	273	586	534	526	2.102	3.580	5.682	63,7	676,8																								
		TOTAL	135	126	455	477	584	588	758	2.601	389	948	877	978	3.198	5.718	8.916	100,0	1.062,1																								

QUINCE PRIMERAS CAUSAS DE MORBILIDAD POR CONSULTA EXTERNA Y MUNICIPIOS
DEPARTAMENTO DE NARIÑO - AÑO 2011

Fuente: Oficina Asesora de Planeación, RIPS IDN

No	Código	CAUSAS	EL CHARCO - MORBILIDAD POR CONSULTA EXTERNA AÑO 2011												TOTAL GENERAL			TASA /1000 HB	
			< 1 AÑO		1 - 4 AÑOS		5 - 14 AÑOS		15 - 44 AÑOS		45 - 59 AÑOS		>= 60 AÑOS		M	F	Total		%
			M	F	M	F	M	F	M	F	M	F	M	F					
1	B829	PARASITOSIS INTESTINAL SIN OTRA ESPECIFICACION	0	0	187	179	322	326	79	149	24	49	16	27	628	730	1.358	10,4	42,6
2	N760	VAGINITIS AGUDA	0	0	0	0	0	13	0	342	0	37	0	12	0	404	3,1	26,0	
3	J00X	RINOFARINGITIS AGUDA (RESFRIADO COMUN)	46	42	80	85	42	35	19	28	9	4	3	3	199	197	396	3,0	12,4
4	N930	INFECCION DE LAS VIAS URINARIAS, SITIO NO ESPECIFICADO	0	1	2	3	6	19	21	247	5	22	6	13	40	305	3,45	10,8	
5	I10X	HIPERTENSION ESENCIAL (PRIMARIA)	0	0	0	0	0	0	2	21	26	76	46	82	74	179	253	1,9	7,9
6	A09X	DIARREA Y GASTROENTERITIS DE PRESUNTO ORIGEN INFECCIOSO	15	16	64	48	17	10	17	14	3	7	2	6	118	101	219	1,7	6,9
7	M545	LUMBAGO NO ESPECIFICADO	0	0	0	0	0	1	30	54	26	25	14	13	70	93	163	1,3	5,1
8	E46X	DISNUTRICION PROTEICOALORICA, NO ESPECIFICADA	11	10	45	67	6	15	0	0	0	0	0	0	62	92	154	1,2	4,8
9	J189	NEUMONIA, NO ESPECIFICADA	26	16	43	35	4	12	6	6	1	2	1	2	81	73	154	1,2	4,8
10	H669	OTITIS MEDIA, NO ESPECIFICADA	5	5	28	31	17	14	11	18	2	5	2	1	65	74	139	1,1	4,4
12	D649	ANEMIA DE TIPO NO ESPECIFICADO	6	3	12	14	21	14	6	28	2	5	1	0	48	64	112	0,9	3,5
13	B669	MICOSIS SUPERFICIAL SIN OTRA ESPECIFICACION	6	4	7	6	8	9	16	24	4	7	2	5	43	55	98	0,8	3,1
14	B949	INFECCION VIRAL, NO ESPECIFICADA	4	4	8	8	9	14	12	22	5	4	4	3	42	55	97	0,7	3,0
15	J069	INFECCION AGUDA DE LAS VIAS SUPERIORES, NO ESPECIFICADA	15	8	27	16	5	4	6	13	0	1	0	1	53	43	96	0,7	3,0
SUBTOTAL			134	109	503	492	457	486	225	966	107	244	97	168	1.523	2.465	3.988	30,6	125,0
RESTO DE CAUSAS			474	446	529	493	679	776	731	3.995	187	350	184	203	2.784	6.263	9.047	69,4	283,5
TOTAL			608	555	1.032	985	1.136	1.262	956	4.961	294	594	281	371	4.307	8.728	13.035	100,0	408,5

QUINCE PRIMERAS CAUSAS DE MORBILIDAD POR CONSULTA EXTERNA Y MUNICIPIOS
DEPARTAMENTO DE NARIÑO - AÑO 2011

Fuente: Oficina Asesora de Planeación, RIPS IDN

No	Código	CAUSAS	EL PEÑOL - MORBILIDAD POR CONSULTA EXTERNA AÑO 2011												TOTAL GENERAL			TASA /1000 HB	
			< 1 AÑO		1 - 4 AÑOS		5 - 14 AÑOS		15 - 44 AÑOS		45 - 59 AÑOS		>= 60 AÑOS		M	F	Total		%
			M	F	M	F	M	F	M	F	M	F	M	F					
1	I10X	HIPERTENSION ESENCIAL (PRIMARIA)	0	0	0	0	0	0	6	16	23	79	94	131	123	226	349	4,8	52,5
2	J00X	RINOFARINGITIS AGUDA (RESFRIADO COMUN)	10	9	29	31	28	27	31	58	15	18	11	17	124	160	284	3,9	42,8
3	N930	INFECCION DE LAS VIAS URINARIAS, SITIO NO ESPECIFICADO	0	1	4	4	4	17	21	99	13	30	11	19	53	170	223	3,1	33,6
4	M545	LUMBAGO NO ESPECIFICADO	0	0	0	0	1	2	33	51	22	29	29	32	85	114	199	2,8	30,0
5	B829	PARASITOSIS INTESTINAL SIN OTRA ESPECIFICACION	0	0	8	7	38	44	35	36	10	6	6	6	97	99	196	2,7	29,5
6	K291	GASTRITIS CRONICA, NO ESPECIFICADA	0	0	0	0	3	4	26	65	18	31	20	28	67	128	195	2,7	29,4
7	J42X	BRONQUITIS CRONICA NO ESPECIFICADA	0	0	8	7	19	11	16	15	4	9	9	6	56	48	104	1,4	15,7
8	K291	OTRAS GASTRITIS AGUDAS	0	0	0	0	2	3	16	42	8	11	8	12	34	68	102	1,4	15,4
9	B668	OTRAS MICOSIS SUPERFICIALES ESPECIFICADAS	1	0	4	6	8	11	16	24	6	6	9	2	44	49	93	1,3	14,0
10	J068	OTRAS INFECC. AGUDAS DE SITIOS MULTIPLES DE LAS VIAS RESP. SUPERIORES	5	3	18	13	14	12	5	11	1	4	2	4	45	47	92	1,3	13,9
11	M255	DOLOR ARTICULACION	0	0	1	0	3	4	4	12	3	24	15	18	26	58	84	1,2	12,6
12	J039	AMIGDALITIS AGUDA, NO ESPECIFICADA	0	0	9	5	16	16	11	16	4	2	3	1	43	40	83	1,1	12,5
13	G430	MIGRAÑA SIN AJRA (MIGRAÑA COMUN)	0	0	0	0	3	1	10	31	3	14	7	13	23	59	82	1,1	12,3
14	N760	VAGINITIS AGUDA	0	0	0	0	0	1	0	55	0	17	0	6	0	79	79	1,1	25,0
15	A590	TRICOMONIASIS UROGENITAL	0	0	0	0	0	3	0	42	0	25	0	5	0	75	75	1,0	23,7
SUBTOTAL			16	13	81	73	139	156	230	573	130	305	224	300	820	1.420	2.240	31,0	337,2
RESTO DE CAUSAS			73	53	250	210	327	360	621	1.548	229	533	348	439	1.848	3.143	4.991	69,0	751,4
TOTAL			89	66	331	283	466	516	851	2.121	359	838	572	739	2.668	4.563	7.231	100,0	1.089,7

QUINCE PRIMERAS CAUSAS DE MORBILIDAD POR CONSULTA EXTERNA Y MUNICIPIOS

DEPARTAMENTO DE NARIÑO - AÑO 2011

Fuente: Oficina Asesora de Planeación, RIPS IDSN

EL ROSARIO - MORBILIDAD POR CONSULTA EXTERNA AÑO 2011

No	Código	CAUSAS	< 1 AÑO		1 - 4 AÑOS		5 - 14 AÑOS		15 - 44 AÑOS		45 - 59 AÑOS		>= 60 AÑOS		TOTAL GENERAL			TASA 1.000 HB	
			M	F	M	F	M	F	M	F	M	F	M	F	M	F	Total		%
1	J00X	RINOFARINGITIS AGUDA (RESFRIADO COMÚN)	11	11	44	38	62	57	45	104	19	41	24	23	205	274	479	5,5	44,8
2	M645	LUMBAGO NO ESPECIFICADO	0	0	0	0	2	2	31	79	20	45	40	31	93	157	250	2,9	23,4
3	I10X	HIPERTENSION ESENCIAL (PRIMARIA)	0	0	0	0	0	0	6	11	16	43	72	101	94	155	249	2,9	23,3
4	B829	PARASITOSIS INTESTINAL, SIN OTRA ESPECIFICACION	0	0	17	13	47	41	16	37	8	10	4	13	92	114	206	2,4	19,3
5	K295	GASTRITIS CRONICA, NO ESPECIFICADA	0	0	0	0	6	6	21	67	21	16	16	34	64	123	187	2,1	17,5
6	J111	INFLUENZA CON OTRAS MANIFESTACIONES RESPIRAT. VIRUS NO IDENTIFICADO	6	5	11	19	30	22	11	34	7	20	6	13	71	113	184	2,1	17,2
7	N990	INFECCION DE LAS VIAS URINARIAS, SITIO NO ESPECIFICADO	0	1	1	3	2	22	17	81	5	21	7	17	32	145	177	2,0	16,5
8	N760	VAGINITIS AGUDA	0	0	0	0	0	12	0	106	0	23	0	6	0	147	147	1,7	29,0
9	L239	DERMATITIS ALERGICA DE CONTACTO, DE CAUSA NO ESPECIFICADA	4	2	4	11	11	10	17	33	8	13	11	4	55	73	128	1,5	12,0
10	G442	CEFALEA DEBIDA A TENSION	0	0	0	0	3	11	8	41	4	19	2	14	17	85	102	1,2	9,5
11	K297	GASTRITIS, NO ESPECIFICADA	0	0	0	0	1	3	11	38	8	8	7	16	27	65	92	1,1	8,6
12	G409	EPILEPSIA, TIPO NO ESPECIFICADO	0	0	0	0	2	1	23	27	3	15	1	3	29	46	75	0,9	7,0
13	M199	ARTROSIS, NO ESPECIFICADA	0	0	0	0	0	0	4	8	6	18	19	20	29	46	75	0,9	7,0
14	T784	ALERGIA NO ESPECIFICADA	0	1	2	3	6	10	9	15	4	4	5	7	26	40	66	0,8	6,2
15	H103	CONJUNTIVITIS AGUDA, NO ESPECIFICADA	2	2	2	4	6	8	7	8	3	3	7	8	27	33	60	0,7	5,6
		SUBTOTAL	23	22	81	91	178	205	226	689	132	299	221	310	861	1.616	2.477	28,4	231,5
		RESTO DE CAUSAS	91	92	364	389	838	792	502	1.791	211	463	334	374	2.340	3.901	6.241	71,6	583,2
		TOTAL	114	114	445	480	1.016	997	728	2.480	343	762	555	684	3.201	5.517	8.718	100,0	814,7

QUINCE PRIMERAS CAUSAS DE MORBILIDAD POR CONSULTA EXTERNA Y MUNICIPIOS

DEPARTAMENTO DE NARIÑO - AÑO 2011

Fuente: Oficina Asesora de Planeación, RIPS IDSN

EL TABLON - MORBILIDAD POR CONSULTA EXTERNA AÑO 2011

No	Código	CAUSAS	< 1 AÑO		1 - 4 AÑOS		5 - 14 AÑOS		15 - 44 AÑOS		45 - 59 AÑOS		>= 60 AÑOS		TOTAL GENERAL			TASA 1.000 HB	
			M	F	M	F	M	F	M	F	M	F	M	F	M	F	Total		%
1	B829	PARASITOSIS INTESTINAL, SIN OTRA ESPECIFICACION	0	0	237	231	556	513	284	576	96	144	115	130	1.288	1.594	2.882	11,8	217,6
2	J029	FARINGITIS AGUDA, NO ESPECIFICADA	17	27	139	129	209	185	160	248	39	69	41	47	605	705	1.310	5,4	98,9
3	K295	GASTRITIS CRONICA, NO ESPECIFICADA	0	0	0	0	9	21	175	312	83	118	95	123	362	574	936	3,8	70,7
4	N760	VAGINITIS AGUDA	0	0	0	0	0	11	0	580	0	146	0	55	0	792	792	3,2	123,4
5	I10X	HIPERTENSION ESENCIAL (PRIMARIA)	0	0	0	0	0	0	17	56	44	149	207	281	268	486	754	3,1	56,9
6	M645	LUMBAGO NO ESPECIFICADO	0	0	0	0	13	20	174	200	99	87	72	69	358	376	734	3,0	55,4
7	A09X	DIARREA Y GASTROENTERITIS DE PRESUNTO ORIGEN INFECCIOSO	29	24	120	106	93	82	75	99	13	28	19	24	349	363	712	2,9	53,7
8	N990	INFECCION DE LAS VIAS URINARIAS, SITIO NO ESPECIFICADO	0	0	3	16	22	31	59	341	27	77	48	59	159	524	683	2,8	51,6
9	L309	DERMATITIS, NO ESPECIFICADA	18	14	54	45	47	71	122	169	35	41	34	24	310	364	674	2,8	50,9
10	J111	INFLUENZA CON OTRAS MANIFESTACIONES RESPIRAT. VIRUS NO IDENTIFICADO	19	24	79	79	91	81	57	93	14	28	11	16	271	321	592	2,4	44,7
11	K590	CONSTIPACION	21	22	53	58	69	52	56	75	22	28	15	21	236	256	492	2,0	37,1
12	G442	CEFALEA DEBIDA A TENSION	0	0	0	0	30	34	50	164	18	43	21	47	119	288	407	1,7	30,7
13	J039	AMIGDALITIS AGUDA, NO ESPECIFICADA	2	1	33	41	51	53	48	71	9	16	2	4	145	186	331	1,4	25,0
14	K291	OTRAS GASTRITIS AGUDAS	0	0	0	0	8	18	54	121	14	29	11	23	87	191	278	1,1	21,0
15	M898	OTROS TRASTORNOS ESPECIFICADOS DEL HUESO	0	0	3	2	6	12	41	52	26	31	25	31	101	128	229	0,9	17,3
		SUBTOTAL	106	112	721	707	1.204	1.184	1.372	3.157	539	1.034	716	954	4.658	7.148	11.806	48,4	891,2
		RESTO DE CAUSAS	231	215	515	528	1.031	1.081	1.809	4.112	638	930	716	798	4.940	7.664	12.604	51,6	951,5
		TOTAL	337	327	1.236	1.235	2.235	2.265	3.181	7.269	1.177	1.964	1.432	1.752	9.598	14.812	24.410	100,0	1.842,7

QUINCE PRIMERAS CAUSAS DE MORBILIDAD POR CONSULTA EXTERNA Y MUNICIPIOS

DEPARTAMENTO DE NARIÑO - AÑO 2011

Fuente: Oficina Asesora de Planeación, RIPS IDSN

GUACHICAL - MORBILIDAD POR CONSULTA EXTERNA AÑO 2011

No	Código	CAUSAS	< 1 AÑO		1 - 4 AÑOS		5 - 14 AÑOS		15 - 44 AÑOS		45 - 59 AÑOS		>= 60 AÑOS		TOTAL GENERAL			DIST %	TASA 100 HB
			M	F	M	F	M	F	M	F	M	F	M	F	M	F	Total		
1	N990	INFECCION DE LAS VIAS URINARIAS, SITIO NO ESPECIFICADO	0	1	11	14	10	47	46	368	18	128	42	148	127	706	833	5.1	51.6
2	B829	PARASITOSIS INTESITAL, SIN OTRA ESPECIFICACION	0	0	42	48	140	136	92	130	18	16	16	13	308	343	651	4.0	40.3
3	J111	INFLUENZA CON OTRAS MANIFESTACIONES RESPIRAT. VIRUS NO IDENTIFICADO	7	9	40	39	74	78	49	105	11	18	8	17	189	266	455	2.8	28.2
4	K297	GASTRITIS, NO ESPECIFICADA	0	0	0	0	8	14	41	150	34	59	44	73	127	296	423	2.6	26.2
5	M645	LUMBAGO NO ESPECIFICADO	0	0	0	0	2	4	80	136	36	53	45	44	163	237	400	2.4	24.8
6	K295	GASTRITIS CRONICA, NO ESPECIFICADA	0	0	0	0	6	10	48	138	27	60	32	56	113	264	377	2.3	23.3
7	J00X	RINOFARINGITIS AGUDA (RESFRIADO COMUN)	23	13	41	46	52	60	30	66	10	10	12	12	168	207	375	2.3	23.2
8	J019	SINUSITIS AGUDA, NO ESPECIFICADA	0	0	19	13	58	66	48	119	8	22	8	14	141	234	375	2.3	23.2
9	A09X	DIARREA Y GASTROENTERITIS DE PRESUNTO ORIGEN INFECCIOSO	11	11	39	36	43	25	48	64	15	14	17	19	173	169	342	2.1	21.2
10	M792	NEURALGIA Y NEURITIS, NO ESPECIFICADAS	0	0	0	0	3	7	41	119	23	63	23	34	90	223	313	1.9	19.4
11	I10X	HIPERTENSION ESENCIAL (PRIMARIA)	0	0	0	0	0	0	7	5	14	49	92	113	192	305	1.9	18.9	
12	N760	VAGINITIS AGUDA	0	0	0	0	0	1	0	214	0	54	0	20	0	289	289	1.8	35.7
13	M069	ARTRITIS REUMATOIDE, NO ESPECIFICADA	0	0	0	0	0	1	4	53	15	85	37	89	56	228	284	1.7	17.6
14	L309	DERMATITIS, NO ESPECIFICADA	10	13	14	14	20	13	15	82	6	27	24	18	89	167	256	1.6	15.8
15	J039	AMIGDALITIS AGUDA, NO ESPECIFICADA	0	3	13	10	37	33	40	78	11	17	5	6	106	147	253	1.5	15.7
SUBTOTAL			51	50	219	220	453	495	589	1.827	246	675	405	701	1.963	3.968	5.931	36.2	367.2
RESTO DE CAUSAS			275	188	370	343	723	788	1.219	3.356	469	1.017	710	974	3.766	6.666	10.432	63.8	645.9
TOTAL			326	238	589	563	1.176	1.283	1.808	5.183	715	1.692	1.115	1.675	5.729	10.634	16.363	100.0	1.013.1

QUINCE PRIMERAS CAUSAS DE MORBILIDAD POR CONSULTA EXTERNA Y MUNICIPIOS

DEPARTAMENTO DE NARIÑO - AÑO 2011

Fuente: Oficina Asesora de Planeación, RIPS IDSN

GUALMATAN - MORBILIDAD POR CONSULTA EXTERNA AÑO 2011

No	Código	CAUSAS	< 1 AÑO		1 - 4 AÑOS		5 - 14 AÑOS		15 - 44 AÑOS		45 - 59 AÑOS		>= 60 AÑOS		TOTAL GENERAL			DIST %	TASA 100 HB
			M	F	M	F	M	F	M	F	M	F	M	F	M	F	Total		
1	J00X	RINOFARINGITIS AGUDA (RESFRIADO COMUN)	11	10	44	46	56	54	33	57	10	25	13	30	167	222	389	5.4	67.8
2	K297	GASTRITIS, NO ESPECIFICADA	0	0	0	0	7	13	34	90	22	54	45	67	108	224	332	4.6	57.9
3	M645	LUMBAGO NO ESPECIFICADO	0	0	0	0	2	4	31	80	22	47	28	55	83	186	269	3.7	46.9
4	M791	MALGIA	0	0	0	0	8	13	16	60	21	49	29	64	74	186	260	3.6	45.3
5	L309	DERMATITIS, NO ESPECIFICADA	3	4	14	18	19	26	27	58	8	19	10	18	81	143	224	3.1	39.0
6	B829	PARASITOSIS INTESITAL, SIN OTRA ESPECIFICACION	0	0	18	20	35	41	24	45	3	13	8	14	88	133	221	3.0	38.5
7	N990	INFECCION DE LAS VIAS URINARIAS, SITIO NO ESPECIFICADO	0	0	2	3	4	11	14	90	6	31	6	41	32	176	208	2.9	36.2
8	J029	FARINGITIS AGUDA, NO ESPECIFICADA	0	0	8	9	27	27	15	48	5	18	6	16	61	118	179	2.5	31.2
9	E785	HIPERLIPIDEMIA NO ESPECIFICADA	0	0	0	0	0	0	6	20	19	42	21	61	46	123	169	2.3	29.5
10	N760	VAGINITIS AGUDA	0	0	0	0	0	4	0	87	0	43	0	22	0	156	156	2.1	52.6
11	A09X	DIARREA Y GASTROENTERITIS DE PRESUNTO ORIGEN INFECCIOSO	3	4	22	26	18	17	18	26	2	7	5	8	68	88	156	2.1	27.2
12	N771	VAGINITIS, VULVITIS Y VULVOVAGINITIS EN ENFERMEDADES INFECCIOSAS Y PARASITARIAS CDOP	0	0	0	0	0	1	0	111	0	37	0	6	0	155	155	2.1	52.3
13	H109	CONJUNTIVITIS, NO ESPECIFICADA	3	2	9	2	17	12	9	32	5	10	15	24	58	82	140	1.9	24.4
14	I10X	HIPERTENSION ESENCIAL (PRIMARIA)	0	0	0	0	0	0	1	3	7	12	34	79	42	94	136	1.9	23.7
15	K295	GASTRITIS CRONICA, NO ESPECIFICADA	0	0	0	0	0	0	8	22	5	21	16	24	29	67	96	1.3	16.7
SUBTOTAL			20	20	117	124	193	233	236	829	135	428	236	529	937	2.153	3.090	42.6	538.5
RESTO DE CAUSAS			54	64	137	169	319	361	384	1.229	150	425	288	582	1.342	2.830	4.172	57.4	727.1
TOTAL			74	84	254	293	512	584	620	2.058	285	853	534	1.111	2.279	4.983	7.262	100.0	1.265.6

QUINCE PRIMERAS CAUSAS DE MORBILIDAD POR CONSULTA EXTERNA Y MUNICIPIOS
DEPARTAMENTO DE NARIÑO - AÑO 2011
Fuente: Oficina Asesora de Planeación, RIPS IDSN

No	Código	CAUSAS	< 1 AÑO		1 - 4 AÑOS		5 - 14 AÑOS		15 - 44 AÑOS		45 - 59 AÑOS		>= 60 AÑOS		TOTAL GENERAL			TASA /1000 HB	
			M	F	M	F	M	F	M	F	M	F	M	F	M	F	Total		
1	B829	PARASITOSIS INTESTINAL SIN OTRA ESPECIFICACION	0	0	87	95	160	241	120	145	25	28	32	68	424	577	1.001	6.9	79.1
2	M645	LUMBAGO NO ESPECIFICADO	0	0	0	0	10	10	99	187	55	93	25	101	189	391	580	4.0	45.8
3	K297	GASTRITIS, NO ESPECIFICADA	0	0	0	0	9	22	85	195	59	86	56	80	209	383	592	4.1	46.8
4	M791	MIALGIA	0	0	0	0	15	16	76	146	48	160	59	87	198	409	607	4.2	47.9
5	I10X	HIPERTENSION ESENCIAL (PRIMARIA)	0	0	0	0	0	0	10	35	18	65	111	190	139	290	429	3.0	33.9
6	N990	INFECCION DE LAS VIAS URINARIAS, SITIO NO ESPECIFICADO	0	0	2	9	10	23	25	190	25	87	28	62	90	371	461	3.2	36.4
7	N760	VAGINITIS AGUDA	0	0	0	0	0	8	0	254	0	110	0	28	0	400	400	2.8	64.6
8	K295	GASTRITIS CRONICA, NO ESPECIFICADA	0	0	0	0	12	12	47	94	30	49	32	63	121	218	339	2.3	26.8
9	B889	INFESTACION, NO ESPECIFICADAS	0	0	25	9	51	55	48	68	6	11	12	13	142	156	298	2.1	23.5
10	A09X	DIARREA Y GASTROENTERITIS DE PRESUNTO ORIGEN INFECCIOSO	6	10	26	22	39	38	9	58	14	13	6	20	100	161	261	1.8	20.6
11	J00X	RINOFARINGITIS AGUDA (RESFRIADO COMUN)	15	6	65	25	32	30	26	38	6	13	8	14	152	126	278	1.9	22.0
12	E785	HIPERLIPIDEMIA NO ESPECIFICADA	0	0	0	0	0	0	10	28	25	30	28	33	63	91	154	1.1	12.2
13	L309	DERMATITIS, NO ESPECIFICADA	5	0	8	2	7	6	11	39	7	15	18	11	56	73	129	0.9	10.2
14	J449	ENFERMEDAD PULMONAR OBSTRUCTIVA CRONICA, NO ESPECIFICADA	0	0	0	0	0	0	9	45	45	15	51	38	105	98	203	1.4	16.0
15	A560	INFECCION DE TRACTO GENITOURINARIO INFERIOR DEBIDA A CLAMIDIAS	0	0	0	0	0	0	0	63	0	36	0	10	0	109	109	0.8	17.6
		SUBTOTAL	26	16	213	162	345	461	575	1.585	363	811	466	818	1.988	3.853	5.841	40.4	461.3
		RESTO DE CAUSAS	232	142	172	196	813	793	851	2.673	395	947	521	887	2.984	5.638	8.622	59.6	681.0
		TOTAL	258	158	385	358	1.158	1.254	1.426	4.258	758	1.758	987	1.705	4.972	9.491	14.463	100.0	1.142.3

QUINCE PRIMERAS CAUSAS DE MORBILIDAD POR CONSULTA EXTERNA Y MUNICIPIOS
DEPARTAMENTO DE NARIÑO - AÑO 2011
Fuente: Oficina Asesora de Planeación, RIPS IDSN

No	Código	CAUSAS	< 1 AÑO		1 - 4 AÑOS		5 - 14 AÑOS		15 - 44 AÑOS		45 - 59 AÑOS		>= 60 AÑOS		TOTAL GENERAL			TASA /1000 HB	
			M	F	M	F	M	F	M	F	M	F	M	F	M	F	Total		
1	J00X	RINOFARINGITIS AGUDA (RESFRIADO COMUN)	14	11	73	59	64	61	32	73	0	3	4	1	187	208	395	9.3	29.7
2	A09X	DIARREA Y GASTROENTERITIS DE PRESUNTO ORIGEN INFECCIOSO	6	9	60	31	33	28	12	42	3	3	0	1	114	114	228	5.4	17.1
3	N990	INFECCION DE LAS VIAS URINARIAS, SITIO NO ESPECIFICADO	0	0	3	1	6	10	43	114	10	16	6	10	68	151	219	5.2	16.5
4	B829	PARASITOSIS INTESTINAL SIN OTRA ESPECIFICACION	0	0	20	20	45	22	17	68	3	10	3	5	88	125	213	5.0	16.0
5	J069	INFECCION AGUDA DE LAS VIAS SUPERIORES, NO ESPECIFICADA	4	2	28	20	23	21	19	61	7	6	3	2	84	112	196	4.6	14.7
6	I10X	HIPERTENSION ESENCIAL (PRIMARIA)	0	0	0	0	0	0	2	7	31	54	31	41	64	102	166	3.9	12.5
7	K295	GASTRITIS CRONICA, NO ESPECIFICADA	0	0	0	0	12	10	16	51	6	20	8	16	42	97	139	3.3	10.4
8	N760	VAGINITIS AGUDA	0	0	0	0	0	2	0	107	0	12	0	4	0	125	125	2.9	20.6
9	K297	GASTRITIS, NO ESPECIFICADA	0	0	0	0	1	4	22	62	10	18	4	5	37	89	126	3.0	9.5
10	M645	LUMBAGO NO ESPECIFICADO	0	0	0	0	0	2	17	34	11	19	14	16	42	71	113	2.7	8.5
11	D509	ANEMIA POR DEFICIENCIA DE HIERRO SIN OTRA ESPECIFICACION	0	0	1	0	3	6	17	54	1	8	1	0	23	68	91	2.1	6.8
12	J459	ASMA, NO ESPECIFICADO	0	1	15	9	5	2	6	16	4	1	1	1	31	30	61	1.4	4.6
13	J029	FARINGITIS AGUDA, NO ESPECIFICADA	2	1	6	5	8	2	5	11	5	4	1	3	27	26	53	1.3	4.0
14	J039	AMIGDALITIS AGUDA, NO ESPECIFICADA	2	0	0	1	8	6	7	18	3	5	1	0	21	30	51	1.2	3.8
15	L080	PIODERMIA	2	2	7	7	3	3	2	10	0	2	0	0	14	24	38	0.9	2.9
		SUBTOTAL	30	26	213	153	211	179	728	94	181	77	105	842	1.372	2.214	52.2	166.3	
		RESTO DE CAUSAS	42	31	146	141	137	152	215	776	68	135	85	98	693	1.333	2.026	47.8	152.2
		TOTAL	72	57	359	294	348	331	432	1.504	162	162	203	1.535	2.705	4.240	100.0	318.5	

QUINCE PRIMERAS CAUSAS DE MORBILIDAD POR CONSULTA EXTERNA Y MUNICIPIOS

DEPARTAMENTO DE NARIÑO - AÑO 2011

Fuente: Oficina Asesora de Planeación, RIPS IDSN

ILES - MORBILIDAD POR CONSULTA EXTERNA AÑO 2011

No	Código	CAUSAS	< 1 AÑO		1 - 4 AÑOS		5 - 14 AÑOS		15 - 44 AÑOS		45 - 59 AÑOS		>= 60 AÑOS		TOTAL GENERAL		DIST %	TASA 1.000 HB	
			M	F	M	F	M	F	M	F	M	F	M	F	M	F			Total
			1	K295	GASTRITIS CRÓNICA, NO ESPECIFICADA	0	0	0	0	14	14	61	201	37	90	53	84	165	389
2	J22X	INFECCIÓN AGUDA NO ESPECIFICADA DE LAS VÍAS RESPIRATORIAS INFERIORES	9	13	50	59	54	64	18	47	9	21	23	22	163	216	379	4.4	45.4
3	J030	AMIGDALITIS ESTREPTOCOCCICA	0	0	0	0	53	61	94	12	24	9	13	125	192	317	3.6	38.0	
4	M150	(OSTEO) ARTRITIS PRIMARIA GENERALIZADA	0	0	0	0	2	4	32	94	23	67	39	65	96	230	326	3.7	39.1
5	M545	LUMBAGO NO ESPECIFICADO	0	0	0	0	0	4	37	87	36	51	27	33	100	175	275	3.2	33.0
6	N990	INFECCIÓN DE LAS VÍAS URINARIAS, SITIO NO ESPECIFICADO	0	1	3	2	5	6	25	108	20	41	30	30	83	188	271	3.1	32.5
7	A09X	DIARREA Y GASTROENTERITIS DE PRESUNTO ORIGEN INFECCIOSO	1	6	14	27	32	33	38	63	13	15	9	19	107	163	270	3.1	32.4
8	I10X	HIPERTENSION ESENCIAL (PRIMARIA)	0	0	0	0	0	0	2	10	6	40	81	129	89	179	268	3.1	32.1
9	B829	PARASITOSIS INTESTINAL SIN OTRA ESPECIFICACION	0	0	14	20	51	50	26	57	10	14	4	4	105	145	250	2.9	30.0
10	N761	VAGINITIS SUBAGUDA Y CRÓNICA	0	0	0	0	0	4	0	149	0	50	0	11	0	214	214	2.5	52.8
11	J00X	RINOFARINGITIS AGUDA (RESFRÍADO COMÚN)	4	7	22	20	22	18	21	48	4	15	5	4	78	112	190	2.2	22.8
12	H103	CONJUNTIVITIS AGUDA, NO ESPECIFICADA	3	5	10	3	17	15	27	49	5	16	12	21	74	109	183	2.1	21.9
13	M069	ARTRITIS REUMATÓIDE, NO ESPECIFICADA	0	0	0	0	5	7	10	46	15	38	22	22	52	113	165	1.9	19.8
14	M255	DOLOR ARTICULAR	0	0	0	0	0	0	0	109	0	39	0	14	0	162	162	1.9	40.0
15	N72X	ENFERMEDAD INFLAMATORIA DEL CUELLO UTERINO	0	0	0	0	0	0	0	0	0	0	0	0	0	0	0	0	0
		SUBTOTAL	17	32	113	131	255	270	354	1.190	204	562	338	528	1.281	2.713	3.994	45.9	478.8
		RESTO DE CAUSAS	67	101	179	168	359	358	503	1.554	223	478	282	437	1.613	3.096	4.709	54.1	564.5
		TOTAL	84	133	292	299	614	628	857	2.744	427	1.040	620	965	2.894	5.609	8.703	100.0	1.045.3

QUINCE PRIMERAS CAUSAS DE MORBILIDAD POR CONSULTA EXTERNA Y MUNICIPIOS

DEPARTAMENTO DE NARIÑO - AÑO 2011

Fuente: Oficina Asesora de Planeación, RIPS IDSN

IMUES - MORBILIDAD POR CONSULTA EXTERNA AÑO 2011

No	Código	CAUSAS	< 1 AÑO		1 - 4 AÑOS		5 - 14 AÑOS		15 - 44 AÑOS		45 - 59 AÑOS		>= 60 AÑOS		TOTAL GENERAL		DIST %	TASA 1.000 HB	
			M	F	M	F	M	F	M	F	M	F	M	F	M	F			Total
			1	B829	PARASITOSIS INTESTINAL, SIN OTRA ESPECIFICACION	0	0	57	43	143	192	82	130	19	23	16	15	317	403
2	I10X	HIPERTENSION ESENCIAL (PRIMARIA)	0	0	0	0	0	0	13	45	31	111	133	257	177	413	590	5.7	87.8
3	N990	INFECCIÓN DE LAS VÍAS URINARIAS, SITIO NO ESPECIFICADO	2	0	1	9	6	25	27	211	12	75	29	56	77	376	453	4.4	67.4
4	K297	GASTRITIS, NO ESPECIFICADA	0	0	0	0	11	15	54	127	26	45	25	39	116	226	342	3.3	50.9
5	J00X	RINOFARINGITIS AGUDA (RESFRÍADO COMÚN)	16	15	33	43	38	55	13	77	7	28	8	12	115	230	345	3.3	51.3
6	J039	AMIGDALITIS AGUDA, NO ESPECIFICADA	1	5	14	14	35	47	24	71	8	25	4	9	86	171	257	2.5	38.2
7	N771	VAGINITIS, VULVOVAGINITIS EN ENFERMEDADES INFECCIOSAS Y PARASITARIAS CDOF	0	0	0	0	0	6	0	179	0	45	0	13	0	243	243	2.3	72.4
8	M545	LUMBAGO NO ESPECIFICADO	0	0	0	0	3	3	41	62	21	36	28	19	93	120	213	2.1	31.7
9	N739	ENFERMEDAD INFLAMATORIA PÉLVICA FEMENINA, NO ESPECIFICADA	0	0	0	0	0	0	0	143	0	53	0	15	0	211	211	2.0	62.9
10	A09X	DIARREA Y GASTROENTERITIS DE PRESUNTO ORIGEN INFECCIOSO	6	5	26	19	18	21	18	46	7	7	12	7	87	105	192	1.9	28.6
11	M059	ARTRITIS REUMATÓIDEA SEROPositiva, SIN OTRA ESPECIFICACION	0	0	0	0	0	1	16	27	21	27	42	41	79	96	175	1.7	26.0
12	L209	DERMATITIS ATÓPICA, NO ESPECIFICADA	8	4	10	7	14	15	23	49	6	9	4	4	65	88	153	1.5	22.8
13	K295	GASTRITIS CRÓNICA, NO ESPECIFICADA	0	0	0	0	1	5	20	49	9	17	12	17	42	88	130	1.3	19.3
14	G439	MIGRAÑA, NO ESPECIFICADA	0	0	0	0	5	14	15	65	2	15	5	4	27	98	125	1.2	18.6
15	L239	DERMATITIS ALERGICA DE CONTACTO, DE CAUSA NO ESPECIFICADA	5	4	2	5	13	11	15	41	2	3	6	7	43	71	114	1.1	17.0
		SUBTOTAL	38	33	143	140	287	410	361	1.322	171	519	324	515	1.324	2.939	4.263	41.2	634.3
		RESTO DE CAUSAS	103	81	184	186	368	503	731	1.861	337	647	467	620	2.190	3.898	6.088	58.8	905.8
		TOTAL	141	114	327	326	655	913	1.092	3.183	508	1.166	791	1.135	3.514	6.837	10.351	100.0	1.540.1

QUINCE PRIMERAS CAUSAS DE MORBILIDAD POR CONSULTA EXTERNA Y MUNICIPIOS

DEPARTAMENTO DE NARIÑO - AÑO 2011

Fuente: Oficina Asesora de Planeación, RIPS IDSN

No	Código	CAUSAS	IPALES - MORBILIDAD POR CONSULTA EXTERNA AÑO 2011												TOTAL GENERAL		DIST		TASA 1.000 HB				
			< 1 AÑO		1 - 4 AÑOS		5 - 14 AÑOS		15 - 44 AÑOS		45 - 59 AÑOS		>= 60 AÑOS		M	F	M	F		M	F	M	F
			M	F	M	F	M	F	M	F	M	F	M	F									
1	B829	PARASITOSIS INTESITAL SIN OTRA ESPECIFICACION	0	0	728	715	1.023	1.044	448	706	85	127	43	45	2.327	2.637	4.964	7.4	39.3				
2	N930	INFECCION DE LAS VIAS URINARIAS, SITIO NO ESPECIFICADO	4	2	32	58	63	158	167	73	324	83	211	422	1.980	2.402	3.6	19.0					
3	I10X	HIPERTENSION ESENCIAL (PRIMARIA)	0	0	0	0	0	32	66	120	326	428	833	580	1.225	1.805	2.7	14.3					
4	M545	LUMBAGO NO ESPECIFICADO	0	0	0	0	7	18	293	584	170	267	129	182	599	1.051	1.650	2.5	13.1				
5	J00X	RINOFARINGITIS AGUDA (RESFRIADO COMÚN)	183	190	216	200	199	185	78	242	21	44	17	36	714	897	1.611	2.4	12.8				
6	K297	GASTRITIS, NO ESPECIFICADA	0	0	0	0	24	43	190	643	54	172	76	136	344	994	1.338	2.0	10.6				
7	N771	VAGINITIS, VULVITIS Y VULVOVAGINITIS EN ENFERMEDADES INFECCIOSAS Y PARASITARIAS CEOP	0	0	0	3	0	23	0	992	0	170	0	22	0	1.210	1.210	1.8	18.8				
8	A09X	DIARREA Y GASTROENTERITIS DE PRESUNTO ORIGEN INFECCIOSO	64	66	200	163	103	109	119	197	28	42	21	41	535	618	1.153	1.7	9.1				
9	K295	GASTRITIS CRÓNICA, NO ESPECIFICADA	0	0	0	0	6	31	140	323	73	151	66	109	285	614	899	1.3	7.1				
10	N760	VAGINITIS AGUDA	0	0	0	0	0	13	0	710	0	135	0	22	0	880	880	1.3	13.7				
11	J039	AMIGDALITIS AGUDA, NO ESPECIFICADA	11	4	72	50	100	124	105	206	26	61	12	34	326	479	805	1.2	6.4				
12	M255	DOLOR ARTICULAR	0	0	5	8	25	31	89	174	50	125	57	107	226	445	671	1.0	5.3				
13	J029	FARINGITIS AGUDA, NO ESPECIFICADA	13	13	54	63	63	86	61	153	27	56	13	38	231	409	640	1.0	5.1				
14	J189	NEUMONIA, NO ESPECIFICADA	75	51	118	99	59	68	22	48	8	22	21	38	303	326	629	0.9	5.0				
15	E782	HIPERURIDEMIA MIXTA	0	0	0	1	1	0	68	88	82	185	67	127	218	401	619	0.9	4.9				
SUBTOTAL			350	326	1.425	1.360	1.673	1.933	1.812	6.359	817	2.207	1.033	1.981	7.110	14.166	21.276	31.7	168.4				
RESTO DE CAUSAS			1.481	1.409	1.749	1.526	3.225	4.634	17.104	1.812	4.019	2.061	3.187	14.962	30.820	45.782	68.3	362.4					
TOTAL			1.831	1.735	3.174	2.886	4.898	6.446	23.463	2.029	6.226	3.094	5.168	22.072	44.986	67.056	100.0	530.8					

QUINCE PRIMERAS CAUSAS DE MORBILIDAD POR CONSULTA EXTERNA Y MUNICIPIOS

DEPARTAMENTO DE NARIÑO - AÑO 2011

Fuente: Oficina Asesora de Planeación, RIPS IDSN

No	Código	CAUSAS	LA CRUZ - MORBILIDAD POR CONSULTA EXTERNA AÑO 2011												TOTAL GENERAL		DIST		TASA 1.000 HB				
			< 1 AÑO		1 - 4 AÑOS		5 - 14 AÑOS		15 - 44 AÑOS		45 - 59 AÑOS		>= 60 AÑOS		M	F	M	F		M	F	M	F
			M	F	M	F	M	F	M	F	M	F	M	F									
1	J00X	RINOFARINGITIS AGUDA (RESFRIADO COMÚN)	44	54	171	172	208	220	143	274	43	80	34	54	643	854	1.497	4.9	82.9				
2	B829	PARASITOSIS INTESITAL SIN OTRA ESPECIFICACION	0	0	134	123	280	320	176	222	28	49	26	39	644	753	1.397	4.6	77.4				
3	I10X	HIPERTENSION ESENCIAL (PRIMARIA)	0	0	0	0	0	0	31	67	69	201	247	422	347	690	1.037	3.4	57.5				
4	N930	INFECCION DE LAS VIAS URINARIAS, SITIO NO ESPECIFICADO	0	7	10	39	18	63	72	464	39	132	54	122	193	827	1.020	3.4	56.5				
5	K295	GASTRITIS CRÓNICA, NO ESPECIFICADA	0	0	0	0	19	24	183	310	104	126	101	131	407	591	998	3.3	55.3				
6	M545	LUMBAGO NO ESPECIFICADO	0	0	0	0	13	15	207	298	100	139	93	117	413	569	882	3.2	54.4				
7	J039	AMIGDALITIS AGUDA, NO ESPECIFICADA	3	5	63	65	133	149	148	249	26	71	13	24	386	563	949	3.1	52.6				
8	N760	VAGINITIS AGUDA	0	0	0	0	0	28	0	586	0	141	0	37	0	792	792	2.6	91.7				
9	K297	GASTRITIS, NO ESPECIFICADA	0	0	0	0	17	34	110	189	60	78	53	72	240	373	613	2.0	34.0				
10	J029	FARINGITIS AGUDA, NO ESPECIFICADA	9	5	49	67	65	73	53	131	16	52	13	36	205	364	569	1.9	31.5				
11	A09X	DIARREA Y GASTROENTERITIS DE PRESUNTO ORIGEN INFECCIOSO	10	25	73	78	60	65	53	71	22	22	24	22	242	283	525	1.7	29.1				
12	L309	DERMATITIS, NO ESPECIFICADA	12	15	27	23	31	41	52	130	22	30	20	20	164	259	423	1.4	23.4				
13	J189	NEUMONIA, NO ESPECIFICADA	8	11	60	50	35	28	28	46	10	31	27	36	168	202	370	1.2	20.5				
14	J019	SINUSITIS AGUDA, NO ESPECIFICADA	0	1	11	11	30	21	40	108	20	32	7	21	108	194	302	1.0	16.7				
15	G439	MIGRAÑA, NO ESPECIFICADA	0	0	2	0	12	21	25	161	3	41	6	29	48	252	300	1.0	16.6				
SUBTOTAL			86	123	600	628	921	1.102	1.321	3.306	562	1.225	718	1.182	4.208	7.566	11.774	38.9	652.3				
RESTO DE CAUSAS			353	401	623	644	1.106	1.250	2.160	6.173	919	2.055	1.202	1.636	6.363	12.159	18.522	61.1	1.026.2				
TOTAL			439	524	1.223	1.272	2.027	2.352	3.481	9.479	1.481	3.280	1.920	2.818	10.571	19.725	30.296	100.0	1.678.5				

QUINCE PRIMERAS CAUSAS DE MORBILIDAD POR CONSULTA EXTERNA Y MUNICIPIOS

DEPARTAMENTO DE NARIÑO - AÑO 2011

Fuente: Oficina Asesora de Planeación, RIPS IDSN

No	Código	CAUSAS	LA FLORIDA - MORBILIDAD POR CONSULTA EXTERNA AÑO 2011												TOTAL GENERAL	DIST %	TASA /1000 HB								
			< 1 AÑO		1 - 4 AÑOS		5 - 14 AÑOS		15 - 44 AÑOS		45 - 59 AÑOS		>= 60 AÑOS					M	F	M	F	M	F	M	F
			M	F	M	F	M	F	M	F	M	F	M	F											
1	I10X	HIPERTENSION ESENCIAL (PRIMARIA)	0	0	0	0	0	0	18	51	58	162	221	363	297	576	873	7,8	86,3						
2	J00X	RINOFARINGITIS AGUDA (RESFRADO COMUN)	20	11	52	75	66	64	57	91	21	27	22	33	238	301	539	4,8	53,3						
3	J039	AMIGDALITIS AGUDA, NO ESPECIFICADA	1	0	31	36	46	67	69	103	13	21	12	17	172	244	416	3,7	41,1						
4	K295	GASTRITIS CRONICA, NO ESPECIFICADA	0	0	0	0	6	5	55	123	29	49	31	49	121	226	347	3,1	34,3						
5	N990	INFECCION DE LAS VIAS URINARIAS, SITIO NO ESPECIFICADO	1	0	5	10	9	20	24	132	9	35	8	25	56	222	278	2,5	27,5						
6	M645	LUMBAGO NO ESPECIFICADO	0	0	0	0	0	61	70	29	49	29	20	119	139	258	2,3	25,5							
7	A09X	DIARREA Y GASTROENTERITIS DE PRESUNTO ORIGEN INFECCIOSO	9	3	38	31	32	28	35	36	12	14	2	10	128	122	250	2,2	24,7						
8	B829	PARASITOSIS INTESTINAL, SIN OTRA ESPECIFICACION	0	0	8	13	48	51	39	58	10	7	6	5	111	134	245	2,2	24,2						
9	N770	ULCERACION DE LA VULVA EN ENFERMEDADES INFECCIOSAS Y PARASITARIAS CDOP	0	0	0	0	0	2	0	153	0	64	0	14	0	233	233	2,1	23,0						
10	L209	DERMATITIS ATOPICA, NO ESPECIFICADA	8	2	18	15	17	20	22	49	8	17	7	11	80	114	194	1,7	19,2						
11	M255	DOLOR ARTICULACION	0	0	0	0	5	7	24	37	18	36	15	23	62	103	165	1,5	16,3						
12	J068	OTRAS INFECC. AGUDAS DE SITIOS MULTIPLES DE LAS VIAS RESP. SUPERIORES	0	0	11	12	23	27	21	32	8	14	4	6	67	91	158	1,4	15,6						
13	N760	VAGINITIS AGUDA	0	0	0	0	0	6	0	77	0	26	0	6	0	115	115	1,0	22,9						
14	J029	FARINGITIS AGUDA, NO ESPECIFICADA	0	0	4	10	13	21	15	33	5	4	2	2	39	70	109	1,0	10,8						
15	M649	DORSALGIA NO ESPECIFICADA	0	0	0	0	1	2	28	24	14	17	9	7	52	50	102	0,9	10,1						
		SUBTOTAL	39	16	167	202	266	320	468	1.069	234	542	368	591	1.542	2.740	4.282	38,1	423,3						
		RESTO DE CAUSAS	172	130	184	196	445	425	835	2.415	394	830	421	518	2.451	4.514	6.965	61,9	688,5						
		TOTAL	211	146	351	398	711	745	1.303	3.484	628	1.372	789	1.109	3.993	7.254	11.247	100,0	1.111,8						

QUINCE PRIMERAS CAUSAS DE MORBILIDAD POR CONSULTA EXTERNA Y MUNICIPIOS

DEPARTAMENTO DE NARIÑO - AÑO 2011

Fuente: Oficina Asesora de Planeación, RIPS IDSN

No	Código	CAUSAS	LA LLANADA - MORBILIDAD POR CONSULTA EXTERNA AÑO 2011												TOTAL GENERAL	DIST %	TASA /1000 HB								
			< 1 AÑO		1 - 4 AÑOS		5 - 14 AÑOS		15 - 44 AÑOS		45 - 59 AÑOS		>= 60 AÑOS					M	F	M	F	M	F	M	F
			M	F	M	F	M	F	M	F	M	F	M	F											
1	B829	PARASITOSIS INTESTINAL, SIN OTRA ESPECIFICACION	0	0	19	15	63	52	33	35	6	9	5	3	126	114	240	6,2	39,2						
2	N990	INFECCION DE LAS VIAS URINARIAS, SITIO NO ESPECIFICADO	1	1	2	11	5	14	15	65	6	17	6	9	35	117	152	3,9	24,8						
3	I10X	HIPERTENSION ESENCIAL (PRIMARIA)	0	0	0	0	0	2	2	2	6	30	43	54	86	137	3,5	22,4							
4	J00X	RINOFARINGITIS AGUDA (RESFRADO COMUN)	5	3	11	16	11	11	5	14	2	6	8	5	42	55	97	2,5	15,8						
5	M645	LUMBAGO NO ESPECIFICADO	0	0	0	0	0	0	16	31	7	19	8	13	31	63	94	2,4	15,3						
6	N771	VAGINITIS, VULVITIS Y VULVOVAGINITIS EN ENFERMEDADES INFECCIOSAS Y PARASITARIAS CDOP	0	0	0	0	0	0	0	66	0	10	0	5	0	81	81	2,1	27,8						
7	K297	GASTRITIS, NO ESPECIFICADA	0	0	0	0	1	4	12	31	4	13	6	10	23	58	81	2,1	13,2						
8	J068	OTRAS INFECC. AGUDAS DE SITIOS MULTIPLES DE LAS VIAS RESP. SUPERIORES	0	2	9	5	9	16	9	15	1	3	3	1	31	42	73	1,9	11,9						
9	J189	NEUMONIA, NO ESPECIFICADA	3	2	19	4	9	11	4	5	2	2	8	4	45	28	73	1,9	11,9						
10	J111	INFLUENZA CON OTRAS MANIFESTACIONES RESPIRAT. VIRUS NO IDENTIFICADO	2	2	11	7	5	10	4	6	2	4	3	5	27	34	61	1,6	10,0						
11	A09X	DIARREA Y GASTROENTERITIS DE PRESUNTO ORIGEN INFECCIOSO	2	4	8	11	4	3	0	14	3	3	2	3	19	38	57	1,5	9,3						
12	K295	GASTRITIS CRONICA, NO ESPECIFICADA	0	0	0	0	1	1	11	12	3	7	2	11	17	31	48	1,2	7,8						
13	Q659	DEFORMIDAD CONGENITA DE LA CADERA, NO ESPECIFICADA	6	13	6	13	0	0	0	1	0	0	0	0	12	27	39	1,0	6,4						
14	D649	ANEMIA DE TIPO NO ESPECIFICADO	0	0	4	1	6	6	1	10	2	2	2	1	15	20	35	0,9	5,7						
15	H814	VERTIGO DE ORIGEN CENTRAL	0	0	0	0	0	0	5	13	1	7	2	4	8	24	32	0,8	5,2						
		SUBTOTAL	19	27	89	83	114	128	112	307	44	125	96	124	474	794	1.268	32,6	207,0						
		RESTO DE CAUSAS	30	43	111	85	184	217	341	878	148	249	152	188	966	1.660	2.626	67,4	428,6						
		TOTAL	49	70	200	168	298	345	453	1.185	192	374	248	312	1.440	2.454	3.894	100,0	635,5						

QUINCE PRIMERAS CAUSAS DE MORBILIDAD POR CONSULTA EXTERNA Y MUNICIPIOS
DEPARTAMENTO DE MARIÑO - AÑO 2011
Fuente: Oficina Asesora de Planeación, RIPS IDSN

No	Código	CAUSAS	LA TOLA - MORBILIDAD POR CONSULTA EXTERNA AÑO 2011												TOTAL GENERAL		TASA 1000 HB		
			< 1 AÑO		1 - 4 AÑOS		5 - 14 AÑOS		15 - 44 AÑOS		45 - 69 AÑOS		>= 80 AÑOS		M	F		%	
			M	F	M	F	M	F	M	F	M	F	M	F					
1	I10X	HIPERTENSION ESENCIAL (PRIMARIA)	0	0	0	0	0	0	8	25	9	28	29	58	46	111	157	4.3	14.7
2	M645	LUMBAGO NO ESPECIFICADO	0	0	0	0	2	30	28	20	27	24	18	76	75	151	151	4.1	14.1
3	N930	INFECCION DE LAS VIAS URINARIAS, SITIO NO ESPECIFICADO	2	0	4	2	12	20	21	78	9	25	6	13	54	138	192	5.3	18.0
4	B629	PARASITOSIS INTESTINAL SIN OTRA ESPECIFICACION	0	0	28	26	36	19	37	13	19	10	15	106	116	222	222	6.1	20.8
5	J00X	RINOFARINGITIS AGUDA (RESFRIADO COMUN)	59	36	49	52	48	39	20	55	18	18	6	15	200	215	415	11.4	38.9
6	N760	VAGINITIS AGUDA	0	0	0	0	0	3	88	0	22	0	0	0	0	113	113	3.1	22.1
7	M255	DOLOR ARTICULACION	0	0	0	2	1	1	5	19	11	19	5	10	22	51	73	2.0	6.8
8	K297	GASTRITIS, NO ESPECIFICADA	0	0	0	0	0	2	12	36	9	13	8	5	29	56	85	2.3	8.0
9	M791	MIALGIA	0	0	0	0	1	0	8	21	6	10	7	16	22	47	69	1.9	6.5
10	D649	ANEMIA DE TIPO NO ESPECIFICADO	0	0	2	1	7	9	4	19	6	7	0	9	19	45	64	1.8	6.0
11	J459	ASMA, NO ESPECIFICADO	1	0	4	9	7	5	0	7	8	6	4	0	24	27	51	1.4	4.8
12	E149	DIABETES MELLITUS, NO ESPECIFICADA, SIN MENCION DE COMPLICACION	0	0	0	0	0	1	1	3	5	0	3	4	9	13	13	0.4	1.2
13	A09X	DIARREA Y GASTROENTERITIS DE PRESUNTO ORIGEN INFECCIOSO	11	10	14	14	5	7	3	4	2	7	5	5	40	47	87	2.4	8.1
14	B354	TIÑA DEL CUERPO (TINEA CORPORIS)	0	0	0	1	6	3	22	2	7	0	0	6	36	42	42	1.2	3.9
15	B356	TIÑA INGUINAL (TINEA CRURIS)	0	0	0	0	0	0	3	7	1	4	0	2	4	13	17	0.5	1.6
		SUBTOTAL	73	46	101	107	120	113	137	447	117	217	104	169	652	1,099	1,751	48.0	163.9
		RESTO DE CAUSAS	77	52	174	145	201	199	219	518	58	108	64	85	793	1,107	1,900	52.0	177.9
		TOTAL	150	98	275	252	321	312	356	965	175	325	168	254	1,445	2,206	3,651	100.0	341.8

QUINCE PRIMERAS CAUSAS DE MORBILIDAD POR CONSULTA EXTERNA Y MUNICIPIOS
DEPARTAMENTO DE MARIÑO - AÑO 2011
Fuente: Oficina Asesora de Planeación, RIPS IDSN

No	Código	CAUSAS	LA UNION - MORBILIDAD POR CONSULTA EXTERNA AÑO 2011												TOTAL GENERAL		TASA 1000 HB		
			< 1 AÑO		1 - 4 AÑOS		5 - 14 AÑOS		15 - 44 AÑOS		45 - 69 AÑOS		>= 80 AÑOS		M	F		%	
			M	F	M	F	M	F	M	F	M	F	M	F					
1	I10X	HIPERTENSION ESENCIAL (PRIMARIA)	0	0	0	0	0	0	39	91	136	347	433	608	1,128	1,736	4.9	64.7	
2	B629	PARASITOSIS INTESTINAL SIN OTRA ESPECIFICACION	0	0	96	86	420	357	257	280	60	51	29	35	862	809	1,671	4.7	62.3
3	J00X	RINOFARINGITIS AGUDA (RESFRIADO COMUN)	105	63	252	207	197	206	99	222	40	66	37	60	730	824	1,554	4.4	57.9
4	N930	INFECCION DE LAS VIAS URINARIAS, SITIO NO ESPECIFICADO	5	1	18	48	33	89	102	544	55	168	60	118	273	968	1,241	3.5	46.3
5	K295	GASTRITIS CRONICA, NO ESPECIFICADA	0	0	0	0	31	48	106	349	53	123	66	104	256	624	880	2.5	32.8
6	M645	LUMBAGO NO ESPECIFICADO	0	0	0	0	12	8	183	226	99	117	77	60	371	411	782	2.2	29.2
7	K297	GASTRITIS, NO ESPECIFICADA	0	0	0	0	23	39	110	266	59	103	74	71	266	479	745	2.1	27.8
8	N771	VAGINITIS, VULVOVAGINITIS EN ENFERMEDADES INFECCIOSAS Y PARASITARIAS CEOP	0	0	0	0	11	0	55	0	466	0	88	0	0	634	634	1.8	48.2
9	A09X	DIARREA Y GASTROENTERITIS DE PRESUNTO ORIGEN INFECCIOSO	24	23	91	67	68	59	69	104	30	35	23	32	305	320	625	1.8	23.3
10	M791	MIALGIA	0	0	0	0	26	21	94	140	58	70	52	54	230	285	515	1.4	19.2
11	J304	RINITIS ALERGICA, NO ESPECIFICADA	23	13	66	47	103	72	49	81	19	15	11	13	271	241	512	1.4	19.1
12	J039	AMIGDALITIS AGUDA, NO ESPECIFICADA	4	0	50	24	51	63	45	108	12	29	9	15	171	239	410	1.1	15.3
13	J029	FARINGITIS AGUDA, NO ESPECIFICADA	2	1	15	8	56	44	72	95	26	43	13	14	184	205	389	1.1	14.5
14	N760	VAGINITIS AGUDA	0	0	0	0	0	27	0	264	0	69	0	13	0	373	373	1.0	28.4
15	N72X	ENFERMEDAD INFLAMATORIA DEL CUELLO UTERINO	0	0	0	0	0	0	0	234	0	68	0	10	0	312	312	0.9	23.7
		SUBTOTAL	163	101	588	498	1,020	1,088	1,225	3,470	647	1,392	884	1,303	4,527	7,852	12,379	34.7	461.6
		RESTO DE CAUSAS	666	363	1,026	926	1,822	1,817	2,796	7,457	1,205	2,356	1,285	1,602	8,800	14,521	23,321	65.3	869.6
		TOTAL	829	464	1,614	1,424	2,842	2,905	4,021	10,927	1,852	3,748	2,169	2,905	13,327	22,373	35,700	100.0	1,331.1

QUINCE PRIMERAS CAUSAS DE MORBILIDAD POR CONSULTA EXTERNA Y MUNICIPIOS

DEPARTAMENTO DE NARIÑO - AÑO 2011

Fuente: Oficina Asesora de Planeación, RIPS IDSN

LEIVA - MORBILIDAD POR CONSULTA EXTERNA AÑO 2011

No	Código	CAUSAS	< 1 AÑO		1 - 4 AÑOS		5 - 14 AÑOS		15 - 44 AÑOS		45 - 59 AÑOS		>= 60 AÑOS		TOTAL GENERAL			DIST %	TASA * 1.000 HB
			M	F	M	F	M	F	M	F	M	F	M	F	M	F	Total		
1	J00X	RINOFARINGITIS AGUDA (RESFRÍADO COMÚN)	20	22	105	94	68	89	70	140	25	35	21	46	309	435	744	5,7	57,1
2	B829	PARASITOSIS INTESTINAL, SIN OTRA ESPECIFICACION	0	0	78	68	210	176	87	109	17	27	7	8	399	388	787	6,0	60,4
3	N990	INFECCION DE LAS VIAS URINARIAS, SITIO NO ESPECIFICADO	0	6	5	9	16	36	46	154	15	58	15	40	97	303	400	3,1	30,7
4	J039	AMIGDALITIS AGUDA, NO ESPECIFICADA	3	2	54	40	76	78	48	108	15	25	7	15	203	268	471	3,6	36,1
5	J029	FARINGITIS AGUDA, NO ESPECIFICADA	9	7	70	59	66	64	24	64	9	24	15	24	193	242	435	3,3	33,4
6	M545	LUMBAGO NO ESPECIFICADO	0	0	0	0	7	6	55	89	55	55	30	70	147	220	367	2,8	28,1
7	K295	GASTRITIS CRONICA, NO ESPECIFICADA	0	0	0	0	10	23	63	153	30	54	31	54	134	284	418	3,2	32,1
8	A09X	DIARREA Y GASTROENTERITIS DE PRESUNTO ORIGEN INFECCIOSO	12	12	54	49	15	24	9	30	10	11	10	13	110	139	249	1,9	19,1
9	N760	VAGINITIS AGUDA	0	0	0	0	0	9	0	150	0	38	0	9	0	206	206	1,6	33,2
10	I10X	HIPERTENSION ESENCIAL (PRIMARIA)	0	0	0	0	0	0	4	11	15	55	58	77	154	231	1,8	17,7	
11	M792	NEURALGIA Y NEURITIS, NO ESPECIFICADAS	0	0	1	0	5	2	15	45	15	30	40	38	76	115	191	1,5	14,6
12	N771	VAGINITIS, VULVITIS Y VULVOVAGINITIS EN ENFERMEDADES INFECCIOSAS Y PARASITARIAS CEOP	0	0	0	0	0	6	0	132	0	46	0	10	0	194	194	1,5	31,3
13	G441	CEFALEA VASCULAR, NCOP	0	0	0	0	10	13	22	70	8	7	7	24	47	114	161	1,2	12,3
14	B369	MICOSIS SUPERFICIAL, SIN OTRA ESPECIFICACION	2	0	13	5	23	23	25	20	14	18	10	8	87	74	161	1,2	12,3
15	M255	DOLOR ARTICULACION	0	0	0	0	12	5	22	28	15	30	15	28	64	91	155	1,2	11,9
SUBTOTAL			46	49	360	324	518	563	490	1.303	243	513	266	475	1.943	3.227	5.170	39,7	396,5
RESTO DE CAUSAS			84	86	175	206	828	652	1.158	2.481	402	692	443	645	3.090	4.762	7.852	60,3	602,2
TOTAL			130	135	555	530	1.346	1.215	1.648	3.784	645	1.205	709	1.120	5.033	7.989	13.022	100,0	998,7

QUINCE PRIMERAS CAUSAS DE MORBILIDAD POR CONSULTA EXTERNA Y MUNICIPIOS

DEPARTAMENTO DE NARIÑO - AÑO 2011

Fuente: Oficina Asesora de Planeación, RIPS IDSN

LINARES - MORBILIDAD POR CONSULTA EXTERNA AÑO 2011

No	Código	CAUSAS	< 1 AÑO		1 - 4 AÑOS		5 - 14 AÑOS		15 - 44 AÑOS		45 - 59 AÑOS		>= 60 AÑOS		TOTAL GENERAL			DIST %	TASA * 1.000 HB
			M	F	M	F	M	F	M	F	M	F	M	F	M	F	Total		
1	I10X	HIPERTENSION ESENCIAL (PRIMARIA)	0	0	0	0	0	0	14	17	26	104	159	242	199	363	562	4,7	52,3
2	B829	PARASITOSIS INTESTINAL, SIN OTRA ESPECIFICACION	0	0	15	18	81	87	32	81	16	27	18	22	162	235	397	3,3	36,9
3	J00X	RINOFARINGITIS AGUDA (RESFRÍADO COMÚN)	3	4	45	38	44	51	33	67	22	25	18	27	165	212	377	3,2	35,1
4	N760	VAGINITIS AGUDA	0	0	0	0	18	0	244	0	61	0	21	0	344	344	2,9	66,0	
5	M545	LUMBAGO NO ESPECIFICADO	0	0	0	0	2	3	53	81	28	61	40	57	123	202	325	2,7	30,2
6	K295	GASTRITIS CRONICA, NO ESPECIFICADA	0	0	0	0	5	6	36	96	32	53	24	53	97	208	305	2,6	28,4
7	N990	INFECCION DE LAS VIAS URINARIAS, SITIO NO ESPECIFICADO	0	1	3	9	4	21	17	105	6	43	13	44	43	223	266	2,2	24,7
8	K297	GASTRITIS, NO ESPECIFICADA	0	0	0	0	9	10	38	74	17	34	23	45	87	163	250	2,1	23,2
9	M791	MIALGIA	0	0	0	0	3	5	22	50	13	54	26	72	64	181	245	2,1	22,8
10	E785	HIPERLIPIDEMIA NO ESPECIFICADA	0	0	0	0	0	0	21	44	10	41	19	53	50	138	188	1,6	17,5
11	N72X	ENFERMEDAD INFLAMATORIA DEL CUELLO UTERINO	0	0	0	0	0	0	99	0	31	0	12	0	142	142	1,2	27,3	
12	N768	OTRAS INFLAMACIONES ESPECIFICADAS DE LA VAGINA Y DE LA VULVA	0	0	0	0	10	0	77	0	34	0	14	0	135	135	1,1	12,6	
13	L309	DERMATITIS, NO ESPECIFICADA	3	2	8	8	6	17	16	41	1	13	8	10	42	91	133	1,1	12,4
14	A09X	DIARREA Y GASTROENTERITIS DE PRESUNTO ORIGEN INFECCIOSO	2	1	12	7	9	5	17	19	8	17	7	8	55	57	112	0,9	10,4
15	M255	DOLOR ARTICULACION	0	0	0	0	4	3	14	19	8	25	12	26	38	73	111	0,9	10,3
SUBTOTAL			8	8	83	80	167	236	313	1.114	187	623	367	706	1.125	2.767	3.892	32,8	361,9
RESTO DE CAUSAS			75	89	206	200	462	568	829	3.027	390	1.012	431	699	2.393	5.595	7.988	67,2	742,7
TOTAL			83	97	289	280	629	804	1.142	4.141	577	1.635	798	1.405	3.518	8.362	11.880	100,0	1.104,6

QUINCE PRIMERAS CAUSAS DE MORBILIDAD POR CONSULTA EXTERNA Y MUNICIPIOS

DEPARTAMENTO DE NARIÑO - AÑO 2011

Fuente: Oficina Asesora de Planeación, RIPS IDSN

LOS ANDES - MORBILIDAD POR CONSULTA EXTERNA - AÑO 2011

No	Código	CAUSAS	< 1 AÑO		1 - 4 AÑOS		5 - 14 AÑOS		15 - 44 AÑOS		45 - 69 AÑOS		>= 60 AÑOS		TOTAL GENERAL			DIST %	TASA * 1000 HB
			M	F	M	F	M	F	M	F	M	F	M	F	M	F	Total		
			1	J00X	RINOFARINGITIS AGUDA (RESFRADO COMUN)	23	24	118	94	151	128	99	112	21	45	30	32		
2	I10X	HIPERTENSION ESENCIAL (PRIMARIA)	0	0	0	0	0	0	10	21	44	95	112	195	166	311	477	4.9	26.4
3	N930	INFECCION DE LAS VIAS URINARIAS, SITIO NO ESPECIFICADO	3	1	11	14	6	24	19	137	11	45	17	42	67	263	330	3.4	18.2
4	M645	LUMBAGO NO ESPECIFICADO	0	0	0	0	5	3	43	53	26	41	32	27	106	124	230	2.3	12.7
5	J039	AMIGDALITIS AGUDA, NO ESPECIFICADA	0	0	14	13	41	60	28	54	1	8	0	1	84	136	220	2.2	12.2
6	B829	PARASITOSIS INTESTINAL, SIN OTRA ESPECIFICACION	0	0	18	15	33	46	22	43	7	11	2	5	82	120	202	2.1	11.2
7	A09X	DIARREA Y GASTROENTERITIS DE PRESUNTO ORIGEN INFECCIOSO	8	5	29	22	17	18	20	31	6	8	6	12	86	96	182	1.9	10.1
8	T784	ALERGIA NO ESPECIFICADA	1	2	11	3	11	17	33	52	5	10	7	7	68	91	159	1.6	8.8
9	A084	INFECCION INTESTINAL VIRAL, SIN OTRA ESPECIFICACION	10	7	23	37	20	14	12	13	6	4	4	5	75	80	155	1.6	8.6
10	K297	GASTRITIS, NO ESPECIFICADA	0	0	0	0	6	6	24	50	13	21	15	20	58	97	155	1.6	8.6
11	J068	OTRAS INFECC. AGUDAS DE SITIOS MULTIPLES DE LAS VIAS RESP. SUPERIORES	1	0	14	4	18	23	27	35	2	5	2	2	64	69	133	1.4	7.4
12	K295	GASTRITIS CRONICA, NO ESPECIFICADA	0	0	0	0	4	5	15	37	6	17	17	18	42	77	119	1.2	6.6
13	H669	OTITIS MEDIA, NO ESPECIFICADA	1	0	12	16	18	21	11	22	0	3	0	4	42	66	108	1.1	6.0
14	K30X	DISPEPSIA	0	0	0	0	5	7	13	33	8	13	9	14	35	67	102	1.0	5.6
15	N760	VAGINITIS AGUDA	0	0	0	0	0	7	0	69	0	19	0	2	0	97	97	1.0	10.9
		SUBTOTAL	47	39	250	218	335	379	376	762	156	345	253	386	1.417	2.129	3.546	36.1	196.1
		RESTO DE CAUSAS	180	121	256	242	445	482	773	1.845	334	626	406	574	2.394	3.890	6.284	63.9	347.5
		TOTAL	227	160	506	460	780	861	1.149	2.607	490	971	659	960	3.811	6.019	9.830	100.0	543.6

QUINCE PRIMERAS CAUSAS DE MORBILIDAD POR CONSULTA EXTERNA Y MUNICIPIOS

DEPARTAMENTO DE NARIÑO - AÑO 2011

Fuente: Oficina Asesora de Planeación, RIPS IDSN

MAGUI PAYAN - MORBILIDAD POR CONSULTA EXTERNA - 2011

No	Código	CAUSAS	< 1 AÑO		1 - 4 AÑOS		5 - 14 AÑOS		15 - 44 AÑOS		45 - 69 AÑOS		>= 60 AÑOS		TOTAL GENERAL			DIST %	TASA * 1000 HB
			M	F	M	F	M	F	M	F	M	F	M	F	Total				
			1	J00X	RINOFARINGITIS AGUDA (RESFRADO COMUN)	89	78	125	154	78	82	58	125	19	22	18	25		
2	B829	PARASITOSIS INTESTINAL, SIN OTRA ESPECIFICACION	0	0	84	92	118	126	79	135	26	29	18	10	325	392	717	6.8	36.2
3	N930	INFECCION DE LAS VIAS URINARIAS, SITIO NO ESPECIFICADO	0	2	16	8	8	22	26	245	15	42	12	19	77	338	415	4.0	20.9
4	D649	ANEMIA DE TIPO NO ESPECIFICADO	2	0	8	5	19	19	37	128	8	21	9	12	83	185	268	2.6	13.5
5	L309	DERMATITIS, NO ESPECIFICADA	6	6	12	18	15	28	40	86	15	9	4	7	92	154	246	2.3	12.4
6	M645	LUMBAGO NO ESPECIFICADO	0	0	0	0	1	8	32	56	29	36	19	28	81	128	209	2.0	10.5
7	I10X	HIPERTENSION ESENCIAL (PRIMARIA)	0	0	0	0	0	0	12	22	15	44	26	44	53	110	163	1.6	8.2
8	A09X	DIARREA Y GASTROENTERITIS DE PRESUNTO ORIGEN INFECCIOSO	10	15	44	38	10	8	6	9	4	3	1	3	75	76	151	1.4	7.6
9	K296	OTRAS GASTRITIS	0	0	0	0	0	3	15	51	11	12	2	10	28	76	104	1.0	5.2
10	L088	OTRAS INFECCIONES LOCALES ESPECIF. DE LA PIEL Y DEL TEJIDO SUBCUTANEO	5	3	18	30	8	16	7	10	2	5	1	1	41	65	106	1.0	5.3
11	B349	INFECCION VIRAL, NO ESPECIFICADA	1	1	2	2	14	17	18	28	1	2	2	1	38	51	89	0.8	4.5
12	L080	PIODERMIA	6	3	24	26	17	9	3	12	0	2	1	0	51	52	103	1.0	5.2
13	N760	VAGINITIS AGUDA	0	0	0	0	0	2	0	70	0	9	0	1	0	82	82	0.8	9.0
14	M199	ARTROSIS, NO ESPECIFICADA	0	0	0	0	3	1	6	15	9	19	16	19	34	54	88	0.8	4.4
15	J039	AMIGDALITIS AGUDA, NO ESPECIFICADA	0	0	3	1	12	11	16	29	1	1	1	1	33	43	76	0.7	3.8
		SUBTOTAL	119	108	336	374	303	362	365	1.021	155	256	130	181	1.398	2.292	3.690	35.1	186.2
		RESTO DE CAUSAS	91	93	322	251	912	993	960	2.377	220	289	138	140	2.673	4.143	6.816	64.9	343.9
		TOTAL	210	201	658	625	1.215	1.345	1.345	3.998	375	545	268	321	4.071	6.435	10.506	100.0	530.0

QUINCE PRIMERAS CAUSAS DE MORBILIDAD POR CONSULTA EXTERNA Y MUNICIPIOS

DEPARTAMENTO DE NARIÑO - AÑO 2011

Fuente: Oficina Asesora de Planeación, RIPS IDSN

MALLAMA - MORBILIDAD POR CONSULTA EXTERNA AÑO 2011

No	Código	CAUSAS	< 1 AÑO		1 - 4 AÑOS		5 - 14 AÑOS		15 - 44 AÑOS		45 - 59 AÑOS		>= 60 AÑOS		TOTAL GENERAL			DIST %	TASA * 1000 HB
			M	F	M	F	M	F	M	F	M	F	M	F	M	F	Total		
1	B829	PARASITOSIS INTESTINAL SIN OTRA ESPECIFICACION	0	0	143	49	165	164	74	183	31	25	16	26	429	447	876	7.1	105.1
2	J00X	RINOFARINGITIS AGUDA (RESFRIADO COMÚN)	9	15	101	48	69	55	67	142	21	33	24	23	291	316	607	4.9	72.8
3	N771	VAGINITIS, VULVITIS Y VULVOVAGINITIS EN ENFERMEDADES INFECCIOSAS Y PARASITARIAS CDOF	0	0	0	1	0	4	0	350	0	126	0	50	0	531	531	4.3	131.8
4	N990	INFECCION DE LAS VIAS URINARIAS, SITIO NO ESPECIFICADO	1	6	10	16	11	31	20	193	23	46	30	74	95	366	461	3.7	55.3
5	I10X	HIPERTENSION ESENCIAL (PRIMARIA)	0	0	0	0	0	0	8	17	33	59	127	195	168	271	439	3.6	52.7
6	K297	GASTRITIS, NO ESPECIFICADA	0	0	0	0	7	8	61	112	25	54	36	51	129	225	354	2.9	42.5
7	E789	TRASTORNOS DEL METABOLISMO DE LAS LIPOPROTEINAS, NO ESPECIFICADO	0	0	0	0	0	0	20	57	30	80	47	93	97	230	327	2.7	39.2
8	M545	LUMBAGO NO ESPECIFICADO	0	0	0	0	1	4	43	87	42	32	36	26	122	149	271	2.2	32.5
9	E782	HIPERLIPIDEMIA MIXTA	1	1	0	0	1	2	8	50	28	53	29	64	67	170	237	1.9	28.4
10	L209	DERMATITIS ATOPICA, NO ESPECIFICADA	2	3	29	11	23	24	32	57	6	10	7	11	99	116	215	1.7	25.8
11	A09X	DIARREA Y GASTROENTERITIS DE PRESUNTO ORIGEN INFECCIOSO	4	6	53	20	26	14	10	20	7	9	11	7	111	76	187	1.5	22.4
12	M791	MIALGIA	0	0	0	0	5	2	21	51	16	29	18	31	60	113	173	1.4	20.7
13	G439	MIGRAÑA, NO ESPECIFICADA	0	0	0	0	1	9	10	85	3	14	4	6	18	114	132	1.1	15.8
14	N760	VAGINITIS AGUDA	0	0	0	0	0	6	0	83	0	26	0	10	0	125	125	1.0	31.0
15	J189	NEUMONIA, NO ESPECIFICADA	1	1	33	7	6	6	7	13	4	5	9	9	60	41	101	0.8	12.1
SUBTOTAL			18	32	369	152	315	329	381	1500	269	601	394	676	1.746	3.290	5.036	40.9	604.0
RESTO DE CAUSAS			76	104	532	175	492	468	870	2.494	362	659	458	577	2.790	4.497	7.287	59.1	874.0
TOTAL			94	136	901	327	807	817	1.251	3.994	631	1.260	852	1.253	4.536	7.787	12.323	100.0	1.477.9

QUINCE PRIMERAS CAUSAS DE MORBILIDAD POR CONSULTA EXTERNA Y MUNICIPIOS

DEPARTAMENTO DE NARIÑO - AÑO 2011

Fuente: Oficina Asesora de Planeación, RIPS IDSN

MOSQUERA - MORBILIDAD POR CONSULTA EXTERNA AÑO 2011

No	Código	CAUSAS	< 1 AÑO		1 - 4 AÑOS		5 - 14 AÑOS		15 - 44 AÑOS		45 - 59 AÑOS		>= 60 AÑOS		TOTAL GENERAL			DIST %	TASA * 1000 HB
			M	F	M	F	M	F	M	F	M	F	M	F	M	F	Total		
1	J00X	RINOFARINGITIS AGUDA (RESFRIADO COMÚN)	35	29	84	77	48	69	34	68	10	22	6	12	217	277	494	13.4	34.3
2	N990	INFECCION DE LAS VIAS URINARIAS, SITIO NO ESPECIFICADO	0	0	0	8	9	12	22	168	5	21	1	7	37	216	253	6.9	17.5
3	N760	VAGINITIS AGUDA	0	0	0	0	0	9	0	181	0	9	0	4	0	203	203	5.5	29.0
4	B829	PARASITOSIS INTESTINAL SIN OTRA ESPECIFICACION	0	0	25	32	42	36	22	44	8	4	5	6	102	122	224	6.1	15.5
5	I10X	HIPERTENSION ESENCIAL (PRIMARIA)	0	0	0	0	0	0	4	29	9	45	41	65	54	139	193	5.2	13.4
6	M545	LUMBAGO NO ESPECIFICADO	0	0	0	0	2	3	19	23	13	24	11	18	45	68	113	3.1	7.8
7	L080	PIODERMA	8	12	32	35	12	22	4	15	3	3	3	2	62	89	151	4.1	10.5
8	K297	GASTRITIS, NO ESPECIFICADA	0	0	0	0	0	0	18	45	8	15	8	12	34	72	106	2.9	7.3
9	B354	TINA DEL CUERPO (TINEA CORPORIS)	0	8	4	6	10	15	16	22	2	6	2	4	34	61	95	2.6	6.6
10	A09X	DIARREA Y GASTROENTERITIS DE PRESUNTO ORIGEN INFECCIOSO	12	4	14	16	8	7	4	8	2	3	4	0	44	38	82	2.2	5.7
11	B369	MICOSIS SUPERFICIAL, SIN OTRA ESPECIFICACION	0	0	4	8	7	11	9	22	0	5	1	1	21	47	68	1.8	4.7
12	J039	AMIGDALITIS AGUDA, NO ESPECIFICADA	0	0	2	10	12	15	6	15	1	2	0	1	21	43	64	1.7	4.4
13	M791	MIALGIA	0	0	0	0	0	2	9	13	3	8	5	6	17	29	46	1.2	3.2
14	D649	ANEMIA DE TIPO NO ESPECIFICADO	0	0	4	2	2	7	8	20	0	6	2	4	16	39	55	1.5	3.8
15	J111	INFLUENZA CON OTRAS MANIFESTACIONES RESPIRAT. VIRUS NO IDENTIFICADO	4	3	6	7	5	7	5	8	0	3	4	0	24	28	52	1.4	3.6
SUBTOTAL			59	56	175	201	157	215	180	681	64	176	93	142	728	1.471	2.199	59.7	152.5
RESTO DE CAUSAS			19	9	85	57	75	110	135	584	68	153	85	103	467	1.016	1.483	40.3	102.8
TOTAL			78	65	260	258	232	325	315	1.265	132	329	178	245	1.195	2.487	3.682	100.0	255.3

QUINCE PRIMERAS CAUSAS DE MORBILIDAD POR CONSULTA EXTERNA Y MUNICIPIOS

DEPARTAMENTO DE NARIÑO - AÑO 2011

Fuente: Oficina Asesora de Planeación, RIPS IDSN

NARIÑO - MORBILIDAD POR CONSULTA EXTERNA AÑO 2011

No	Código	CAUSAS	< 1 AÑO		1 - 4 AÑOS		5 - 14 AÑOS		15 - 44 AÑOS		45 - 59 AÑOS		>= 60 AÑOS		TOTAL GENERAL			DIST %	TASA * 1000 HB
			M	F	M	F	M	F	M	F	M	F	M	F	M	F	Total		
1	J00X	RINOFARINGITIS AGUDA (RESFRÍADO COMÚN)	7	2	24	32	44	48	32	52	7	14	11	17	125	165	290	7.8	63.2
2	I10X	HIPERTENSION ESENCIAL (PRIMARIA)	0	0	0	0	0	0	5	9	10	36	41	56	116	172	4.6	37.5	
3	K297	GASTRITIS, NO ESPECIFICADA	0	0	0	0	3	7	20	48	16	17	12	51	96	147	3.9	32.1	
4	M791	MIALGIA	0	0	0	0	0	3	24	22	4	16	7	35	65	100	2.7	21.8	
5	N930	INFECCION DE LAS VIAS URINARIAS, SITIO NO ESPECIFICADO	0	0	0	5	4	7	3	51	3	10	1	16	11	89	100	2.7	21.8
6	A09X	DIARREA Y GASTROENTERITIS DE PRESUNTO ORIGEN INFECCIOSO	2	0	16	11	16	9	8	16	0	3	2	44	45	89	2.4	19.4	
7	N771	VAGINITIS, VULVITIS Y VULVOVAGINITIS EN ENFERMEDADES INFECCIOSAS Y PARASITARIAS CEOP	0	0	0	0	0	0	0	53	0	15	0	0	72	72	1.9	31.5	
8	M545	LUMBAGO NO ESPECIFICADO	0	0	0	0	0	1	19	14	6	13	2	27	42	69	1.8	15.0	
9	J039	AMIGDALITIS AGUDA, NO ESPECIFICADA	0	0	1	4	11	14	10	17	3	2	0	25	38	63	1.7	13.7	
10	L209	DERMATITIS ATÓPICA, NO ESPECIFICADA	1	1	5	3	6	8	6	18	1	5	1	20	40	60	1.6	13.1	
11	M549	DORSALGIA NO ESPECIFICADA	0	0	0	0	0	1	9	16	6	11	3	18	37	55	1.5	12.0	
12	B829	PARASITOSIS INTESTINAL SIN OTRA ESPECIFICACION	0	0	0	4	16	15	4	8	2	2	0	22	31	53	1.4	11.6	
13	J030	AMIGDALITIS ESTREPTOCOCCICA	0	0	0	0	0	0	0	16	0	6	0	19	27	46	1.2	10.0	
14	B002	GINGIVOSTOMATITIS Y FARINGOAMIGDALITIS HERPÉTICA	0	0	2	3	6	3	8	7	1	1	0	17	17	34	0.9	7.4	
15	B369	MICOSIS SUPERFICIAL, SIN OTRA ESPECIFICACION	1	1	0	1	2	5	4	7	2	5	2	11	21	32	0.9	7.0	
SUBTOTAL			11	4	48	63	118	126	161	354	61	156	82	198	481	901	1.382	37.0	301.4
RESTO DE CAUSAS			47	39	61	81	192	164	243	876	92	228	117	216	752	1.604	2.356	63.0	513.7
TOTAL			58	43	109	144	310	290	404	1.230	153	384	199	414	1.233	2.505	3.738	100.0	815.1

QUINCE PRIMERAS CAUSAS DE MORBILIDAD POR CONSULTA EXTERNA Y MUNICIPIOS

DEPARTAMENTO DE NARIÑO - AÑO 2011

Fuente: Oficina Asesora de Planeación, RIPS IDSN

OLAYA HERRERA - MORBILIDAD POR CONSULTA EXTERNA AÑO 2011

No	Código	CAUSAS	< 1 AÑO		1 - 4 AÑOS		5 - 14 AÑOS		15 - 44 AÑOS		45 - 59 AÑOS		>= 60 AÑOS		TOTAL GENERAL			DIST %	TASA * 1000 HB
			M	F	M	F	M	F	M	F	M	F	M	F	M	F	Total		
1	N930	INFECCION DE LAS VIAS URINARIAS, SITIO NO ESPECIFICADO	0	0	2	6	15	23	45	174	12	42	22	26	96	271	367	13.0	12.4
2	B829	PARASITOSIS INTESTINAL SIN OTRA ESPECIFICACION	0	0	35	48	68	75	32	52	8	12	12	12	155	199	354	12.6	11.9
3	I10X	HIPERTENSION ESENCIAL (PRIMARIA)	0	0	0	0	0	0	4	14	16	61	48	68	166	234	8.3	7.9	
4	J00X	RINOFARINGITIS AGUDA (RESFRÍADO COMÚN)	8	15	36	42	23	25	16	35	4	8	10	4	97	129	226	8.0	7.6
5	M545	LUMBAGO NO ESPECIFICADO	0	0	0	0	2	0	28	45	17	38	18	22	65	105	170	6.0	5.7
6	N760	VAGINITIS AGUDA	0	0	0	0	0	8	0	92	0	15	0	4	0	119	119	4.2	6.6
7	K297	GASTRITIS, NO ESPECIFICADA	0	0	0	0	2	3	14	32	4	11	7	12	27	58	85	3.0	2.9
8	A09X	DIARREA Y GASTROENTERITIS DE PRESUNTO ORIGEN INFECCIOSO	6	12	22	15	14	12	8	8	4	7	5	7	59	61	120	4.3	4.0
9	B49X	MICOSIS, NO ESPECIFICADA	0	0	2	6	8	6	15	32	5	5	2	32	54	86	3.0	2.9	
10	E780	HIPOCOLESTEROLEMIA PURA	0	0	0	0	0	0	6	18	4	18	12	22	58	80	2.8	2.7	
11	J069	INFECCION AGUDA DE LAS VIAS SUPERIORES, NO ESPECIFICADA	6	4	12	8	6	7	10	7	2	4	2	4	38	34	72	2.6	2.4
12	D649	ANEMIA DE TIPO NO ESPECIFICADO	0	0	4	6	11	7	8	20	0	1	0	0	23	34	57	2.0	1.9
13	J22X	INFECCION AGUDA NO ESPECIFICADA DE LAS VIAS RESPIRATORIAS INFERIORES	0	1	12	10	7	3	5	7	4	3	2	0	30	24	54	1.9	1.8
14	L209	DERMATITIS ATÓPICA, NO ESPECIFICADA	1	1	3	0	4	7	10	7	1	2	1	0	20	17	37	1.3	1.2
15	G439	MIGRAÑA, NO ESPECIFICADA	0	0	0	0	0	8	7	25	0	7	4	0	11	40	51	1.8	1.7
SUBTOTAL			21	33	128	141	160	184	208	568	81	234	145	209	743	1.369	2.112	74.9	71.1
RESTO DE CAUSAS			11	9	12	49	35	52	70	286	14	92	33	45	175	533	708	25.1	23.8
TOTAL			32	42	140	190	195	236	278	854	95	326	178	254	918	1.902	2.820	100.0	94.9

QUINCE PRIMERAS CAUSAS DE MORBILIDAD POR CONSULTA EXTERNA Y MUNICIPIOS

DEPARTAMENTO DE NARIÑO - AÑO 2011

Fuente: Oficina Asesora de Planeación, RIPS IDSN

OSPINA - MORBILIDAD POR CONSULTA EXTERNA AÑO 2011

No	Código	CAUSAS	< 1 AÑO		1 - 4 AÑOS		5 - 14 AÑOS		15 - 44 AÑOS		45 - 59 AÑOS		>= 60 AÑOS		TOTAL GENERAL			DIST %	TASA * 1000 HB
			M	F	M	F	M	F	M	F	M	F	M	F	M	F	Total		
1	J00X	RINOFARINGITIS AGUDA (RESFRIADO COMÚN)	3	5	40	34	52	47	54	104	19	39	15	17	183	246	429	7.0	50.2
2	I10X	HIPERTENSION ESENCIAL (PRIMARIA)	0	0	0	0	0	0	1	6	15	53	85	147	101	206	307	5.0	35.9
3	K30X	DISPEPSIA	0	0	0	0	1	3	28	70	17	43	26	21	72	137	209	3.4	24.5
4	B629	PARASITOSIS INTESTINAL SIN OTRA ESPECIFICACION	0	0	10	11	35	32	35	36	3	8	4	3	87	90	177	2.9	20.7
5	M545	LUMBAGO NO ESPECIFICADO	0	0	0	0	0	3	24	33	13	45	22	30	59	111	170	2.8	19.9
6	N711	VAGINITIS, VULVITIS Y VULVOVAGINITIS EN ENFERMEDADES INFECCIOSAS Y PARASITARIAS CDOP	0	0	0	0	0	0	0	101	0	56	0	8	0	165	165	2.7	40.4
7	N930	INFECCION DE LAS VIAS URINARIAS, SITIO NO ESPECIFICADO	0	0	1	3	1	4	4	39	3	21	9	17	18	84	102	1.7	11.9
8	A09X	DIARREA Y GASTROENTERITIS DE PRESUNTO ORIGEN INFECCIOSO	1	2	10	10	10	7	18	20	2	6	8	2	49	47	96	1.6	11.2
9	K297	GASTRITIS, NO ESPECIFICADA	0	0	0	0	0	1	3	11	12	7	9	12	33	50	83	1.4	9.7
10	J029	FARINGITIS AGUDA, NO ESPECIFICADA	0	0	3	9	13	9	9	19	5	9	1	3	31	49	80	1.3	9.4
11	M791	MIALGIA	0	0	0	0	4	1	12	21	6	17	7	10	29	49	78	1.3	9.1
12	J039	AMIGDALITIS AGUDA, NO ESPECIFICADA	0	0	5	5	18	19	8	10	2	6	0	0	33	40	73	1.2	8.5
13	M255	DOLOR ARTICULACION	0	0	0	1	3	6	3	20	6	16	8	10	20	53	73	1.2	8.5
14	N760	VAGINITIS AGUDA	0	0	0	0	0	1	0	49	0	17	0	2	0	69	69	1.1	16.9
15	T784	ALERGIA NO ESPECIFICADA	0	1	8	3	4	6	10	17	2	10	3	4	27	41	68	1.1	8.0
SUBTOTAL			4	8	77	76	142	141	217	573	105	353	197	286	742	1.437	2.179	35.6	254.9
RESTO DE CAUSAS			65	78	97	109	277	245	458	1.244	187	489	309	384	1.393	2.549	3.942	64.4	461.2
TOTAL			69	86	174	185	419	386	675	1.817	292	842	506	670	2.135	3.986	6.121	100.0	716.2

QUINCE PRIMERAS CAUSAS DE MORBILIDAD POR CONSULTA EXTERNA Y MUNICIPIOS

DEPARTAMENTO DE NARIÑO - AÑO 2011

Fuente: Oficina Asesora de Planeación, RIPS IDSN

POLICARPA - MORBILIDAD POR CONSULTA EXTERNA AÑO 2011

No	Código	CAUSAS	< 1 AÑO		1 - 4 AÑOS		5 - 14 AÑOS		15 - 44 AÑOS		45 - 59 AÑOS		>= 60 AÑOS		TOTAL GENERAL			DIST %	TASA * 1000 HB
			M	F	M	F	M	F	M	F	M	F	M	F	M	F	Total		
1	I10X	HIPERTENSION ESENCIAL (PRIMARIA)	0	0	0	0	0	0	7	25	27	82	90	154	124	261	385	5.4	24.7
2	N760	VAGINITIS AGUDA	0	0	0	0	0	0	0	186	0	42	0	16	0	253	253	3.6	34.3
3	M545	LUMBAGO NO ESPECIFICADO	0	0	0	0	1	1	38	46	27	21	16	26	82	94	176	2.5	11.3
4	K297	GASTRITIS, NO ESPECIFICADA	0	0	0	0	3	8	24	57	9	18	9	19	45	102	147	2.1	9.4
5	J00X	RINOFARINGITIS AGUDA (RESFRIADO COMÚN)	7	10	19	21	21	13	12	21	3	8	6	2	68	75	143	2.0	9.2
6	N930	INFECCION DE LAS VIAS URINARIAS, SITIO NO ESPECIFICADO	1	0	0	1	5	7	9	84	3	15	4	11	22	118	140	2.0	9.0
7	B629	PARASITOSIS INTESTINAL SIN OTRA ESPECIFICACION	0	0	9	9	21	17	5	9	5	3	3	3	43	41	84	1.2	5.4
8	A09X	DIARREA Y GASTROENTERITIS DE PRESUNTO ORIGEN INFECCIOSO	7	8	10	16	10	6	6	6	2	7	0	4	35	47	82	1.2	5.3
9	L309	DERMATITIS, NO ESPECIFICADA	0	2	5	10	8	9	12	22	2	4	4	3	31	50	81	1.1	5.2
10	K30X	DISPEPSIA	0	0	0	0	4	3	17	22	3	5	5	9	29	39	68	1.0	4.4
11	G409	EPILEPSIA, TIPO NO ESPECIFICADO	0	0	0	0	3	5	18	15	3	5	4	3	28	28	56	0.8	3.6
12	B669	MICOSIS SUPERFICIAL SIN OTRA ESPECIFICACION	2	1	6	1	6	7	5	15	1	5	2	0	22	29	51	0.7	3.3
13	H669	OTITIS MEDIA, NO ESPECIFICADA	1	1	1	4	6	6	7	7	3	0	1	2	19	20	39	0.5	2.5
14	J189	NEUMONIA, NO ESPECIFICADA	3	3	8	7	7	4	0	2	0	1	2	1	20	18	38	0.5	2.4
15	N952	VAGINITIS ATROFICA POSTMENOPAUSICA	0	0	0	0	0	0	0	0	0	0	0	0	0	33	33	0.5	4.5
SUBTOTAL			21	25	58	69	95	95	160	517	88	236	146	266	568	1.208	1.776	25.0	114.0
RESTO DE CAUSAS			104	136	118	114	546	588	2.234	134	378	184	239	184	1.643	3.689	5.332	75.0	342.2
TOTAL			125	161	176	183	641	683	717	2.751	222	614	330	505	2.211	4.897	7.108	100.0	456.1

QUINCE PRIMERAS CAUSAS DE MORBILIDAD POR CONSULTA EXTERNA Y MUNICIPIOS

DEPARTAMENTO DE NARIÑO - AÑO 2011

Fuente: Oficina Asesora de Planeación, RIPS IDSN

POTOSÍ - MORBILIDAD POR CONSULTA EXTERNA AÑO 2011

No	Código	CAUSAS	< 1 AÑO		1 - 4 AÑOS		5 - 14 AÑOS		15 - 44 AÑOS		45 - 59 AÑOS		>= 60 AÑOS		TOTAL GENERAL			DIST %	TASA 1000 HB
			M	F	M	F	M	F	M	F	M	F	M	F	M	F	Total		
1	J039	AMIGDALITIS AGUDA, NO ESPECIFICADA	2	1	74	74	129	129	102	174	19	50	12	12	338	440	778	6,8	62,1
2	B829	PARASITOSIS INTESTINAL, SIN OTRA ESPECIFICACION	0	0	77	82	160	137	37	92	7	9	4	4	290	324	614	5,3	49,0
3	J00X	RINOFARINGITIS AGUDA (RESFRIADO COMUN)	41	23	61	87	45	46	38	83	18	22	7	12	210	273	483	4,2	38,6
4	N990	INFECCION DE LAS VIAS URINARIAS, SITIO NO ESPECIFICADO	0	0	2	9	8	24	18	228	9	58	15	40	52	359	411	3,6	32,8
5	I10X	HIPERTENSION ESENCIAL (PRIMARIA)	0	0	0	0	0	0	2	16	13	60	94	109	272	381	3,3	30,4	
6	K297	GASTRITIS, NO ESPECIFICADA	0	0	0	0	7	12	54	140	29	44	29	38	119	234	353	3,1	28,2
7	M645	LUMBAGO NO ESPECIFICADO	0	0	0	0	2	2	58	120	27	49	39	21	126	192	318	2,8	25,4
8	J189	NEUMONIA, NO ESPECIFICADA	34	20	60	79	32	23	8	29	5	12	4	11	143	174	317	2,8	25,3
9	K295	GASTRITIS CRONICA, NO ESPECIFICADA	0	0	0	0	3	8	39	131	15	43	17	28	74	210	284	2,5	22,7
10	N771	VAGINITIS, VULVITIS Y VULVOVAGINITIS EN ENFERMEDADES INFECCIOSAS Y PARASITARIAS CDOP	0	0	0	1	0	5	0	193	0	46	0	8	0	253	253	2,2	41,5
11	H109	CONJUNTIVITIS, NO ESPECIFICADA	5	2	6	13	27	25	29	65	9	11	11	6	87	122	209	1,8	16,7
12	A09X	DIARREA Y GASTROENTERITIS DE PRESUNTO ORIGEN INFECCIOSO	7	5	32	32	25	12	25	38	6	10	7	5	102	102	204	1,8	16,3
13	J209	BRONQUITIS AGUDA, NO ESPECIFICADA	10	1	24	29	24	26	18	27	10	9	4	14	90	106	196	1,7	15,6
14	M199	ARTROSIS, NO ESPECIFICADA	0	0	0	0	3	0	3	30	11	34	32	40	49	104	153	1,3	12,2
15	H669	OTITIS MEDIA, NO ESPECIFICADA	2	0	12	10	21	22	11	41	5	7	2	9	53	89	142	1,2	11,3
		SUBTOTAL	101	52	348	416	486	471	442	1.407	183	464	282	444	1.842	3.254	5.096	44,3	406,8
		RESTO DE CAUSAS	155	102	194	200	480	514	736	2.246	310	622	388	464	2.263	4.148	6.411	55,7	511,8
		TOTAL	256	154	542	616	966	985	1.178	3.653	493	1.086	670	908	4.105	7.402	11.507	100,0	918,6

QUINCE PRIMERAS CAUSAS DE MORBILIDAD POR CONSULTA EXTERNA Y MUNICIPIOS

DEPARTAMENTO DE NARIÑO - AÑO 2011

Fuente: Oficina Asesora de Planeación, RIPS IDSN

PROVIDENCIA - MORBILIDAD POR CONSULTA EXTERNA AÑO 2011

No	Código	CAUSAS	< 1 AÑO		1 - 4 AÑOS		5 - 14 AÑOS		15 - 44 AÑOS		45 - 59 AÑOS		>= 60 AÑOS		TOTAL GENERAL			DIST %	TASA 1000 HB
			M	F	M	F	M	F	M	F	M	F	M	F	M	F	Total		
1	J00X	RINOFARINGITIS AGUDA (RESFRIADO COMUN)	7	17	29	36	35	33	41	77	9	20	11	16	132	199	331	7,2	26,2
2	I10X	HIPERTENSION ESENCIAL (PRIMARIA)	0	0	0	0	0	0	2	5	17	26	52	113	71	144	215	4,7	17,0
3	K295	GASTRITIS CRONICA, NO ESPECIFICADA	0	0	0	0	1	0	33	79	13	23	17	26	64	128	192	4,2	15,2
4	B829	PARASITOSIS INTESTINAL, SIN OTRA ESPECIFICACION	0	0	7	14	23	48	18	32	1	4	5	0	54	98	152	3,3	12,0
5	K297	GASTRITIS, NO ESPECIFICADA	0	0	0	0	1	5	16	58	10	14	12	13	39	90	129	2,8	10,2
6	M645	LUMBAGO NO ESPECIFICADO	0	0	0	0	0	1	26	41	15	19	18	8	59	69	128	2,8	10,1
7	L239	DERMATITIS ALERGICA DE CONTACTO, DE CAUSA NO ESPECIFICADA	1	3	9	6	7	6	19	43	5	7	5	5	46	70	116	2,5	9,2
8	N990	INFECCION DE LAS VIAS URINARIAS, SITIO NO ESPECIFICADO	0	0	0	1	2	10	6	43	2	14	7	15	17	83	100	2,2	7,9
9	M255	DOLOR ARTICULACION	0	0	2	0	1	7	7	19	6	15	13	27	29	68	97	2,1	7,7
10	N771	VAGINITIS, VULVITIS Y VULVOVAGINITIS EN ENFERMEDADES INFECCIOSAS Y PARASITARIAS CDOP	0	0	0	0	0	1	0	58	0	11	0	1	0	71	71	1,5	11,3
11	B373	CANDIDIASIS DE LA VULVA Y DE LA VAGINA	0	0	0	0	0	2	0	59	0	7	0	0	0	68	68	1,5	10,9
12	G442	CEFALEA DEBIDA A TENSION	0	0	0	0	4	6	8	24	3	8	3	8	18	46	64	1,4	5,1
13	H109	CONJUNTIVITIS, NO ESPECIFICADA	1	2	1	0	5	12	5	12	3	10	5	7	20	43	63	1,4	5,0
14	J030	AMIGDALITIS ESTREPTOCOCCA	0	0	0	0	5	9	10	23	2	8	2	1	19	41	60	1,3	4,7
15	J039	AMIGDALITIS AGUDA, NO ESPECIFICADA	0	0	1	2	3	4	13	28	1	2	0	2	18	38	56	1,2	4,4
		SUBTOTAL	9	22	49	59	87	144	204	601	87	188	150	242	586	1.256	1.842	40,0	145,7
		RESTO DE CAUSAS	49	70	69	69	169	201	324	1.040	118	246	164	245	893	1.871	2.764	60,0	218,6
		TOTAL	58	92	118	128	256	345	528	1.641	205	434	314	487	1.479	3.127	4.606	100,0	364,3

QUINCE PRIMERAS CAUSAS DE MORBILIDAD POR CONSULTA EXTERNA Y MUNICIPIOS

DEPARTAMENTO DE NARIÑO - AÑO 2011

Fuente: Oficina Asesora de Planeación, RIPS IDSN

No	Código	CAUSAS	PUERRES - MORBILIDAD POR CONSULTA EXTERNA AÑO 2011												TOTAL GENERAL			TASA 1.000 HB	
			< 1 AÑO		1 - 4 AÑOS		5 - 14 AÑOS		15 - 44 AÑOS		45 - 69 AÑOS		>= 80 AÑOS		M	F	Total		%
			M	F	M	F	M	F	M	F	M	F	M	F					
1	B829	PARASITOSIS INTestinal SIN OTRA ESPECIFICACION	0	0	50	52	175	142	91	127	11	24	15	17	342	362	704	5,0	81,5
2	A09X	DIARREA Y GASTROENTERITIS DE PRESUNTO ORIGEN INFECCIOSO	14	16	96	80	73	70	68	109	21	39	23	48	295	382	657	4,6	76,1
3	N990	INFECCION DE LAS VIAS URINARIAS, SITIO NO ESPECIFICADO	3	4	19	23	26	55	30	276	15	81	37	73	130	512	642	4,5	74,3
4	J00X	RINOFARINGITIS AGUDA (RESFRIADO COMUN)	9	16	52	45	82	60	54	116	13	32	17	27	227	296	523	3,7	60,6
5	I10X	HIPERTENSION ESENCIAL (PRIMARIA)	0	0	0	0	0	0	3	14	21	71	124	280	365	513	3,6	59,4	
6	J030	AMIGDALITIS ESTREPTOCOCCICA	0	0	0	0	82	69	55	79	10	27	12	15	159	190	349	2,5	40,4
7	K297	GASTRITIS, NO ESPECIFICADA	0	0	0	0	9	20	43	132	24	49	40	63	116	264	380	2,7	44,0
8	M545	LUMBAGO NO ESPECIFICADO	0	0	0	0	3	5	63	93	36	56	43	53	145	207	352	2,5	40,8
9	N760	VAGINITIS AGUDA	0	0	0	0	0	3	0	207	0	61	0	16	0	287	287	2,0	65,1
10	K295	GASTRITIS CRONICA, NO ESPECIFICADA	0	0	0	0	6	4	27	98	20	31	23	43	76	176	252	1,8	29,2
11	H669	OTITIS MEDIA, NO ESPECIFICADA	1	2	49	30	40	39	10	32	4	4	4	6	108	113	221	1,6	25,6
12	E785	HIPERLIPIDEMIA NO ESPECIFICADA	0	0	0	0	0	1	16	36	17	48	30	56	63	141	204	1,4	23,6
13	K291	OTRAS GASTRITIS AGUDAS	0	0	0	0	3	4	23	64	21	25	21	36	68	129	197	1,4	22,8
14	M069	ARTRITIS REUMATOIDE, NO ESPECIFICADA	0	0	0	0	0	1	6	26	6	39	25	75	37	141	178	1,3	20,6
15	N912	AMENORREA, SIN OTRA ESPECIFICACION	0	0	0	0	0	2	0	163	0	4	0	0	0	169	169	1,2	38,4
SUBTOTAL			27	38	266	230	499	475	489	1.572	219	591	414	808	1.914	3.714	5.628	39,8	651,8
RESTO DE CAUSAS			139	192	555	395	708	678	780	2.395	347	859	583	888	3.112	5.407	8.519	60,2	986,6
TOTAL			166	230	821	625	1.207	1.153	1.269	3.967	566	1.450	997	1.696	5.026	9.121	14.147	100,0	1.638,3

QUINCE PRIMERAS CAUSAS DE MORBILIDAD POR CONSULTA EXTERNA Y MUNICIPIOS

DEPARTAMENTO DE NARIÑO - AÑO 2011

Fuente: Oficina Asesora de Planeación, RIPS IDSN

No	Código	CAUSAS	PIPIALES - MORBILIDAD POR CONSULTA EXTERNA AÑO 2011												TOTAL GENERAL			TASA 1.000 HB	
			< 1 AÑO		1 - 4 AÑOS		5 - 14 AÑOS		15 - 44 AÑOS		45 - 69 AÑOS		>= 80 AÑOS		M	F	Total		%
			M	F	M	F	M	F	M	F	M	F	M	F					
1	B829	PARASITOSIS INTestinal SIN OTRA ESPECIFICACION	0	0	81	73	218	227	70	116	11	23	8	12	388	451	839	4,4	44,1
2	I10X	HIPERTENSION ESENCIAL (PRIMARIA)	0	0	0	0	0	0	13	20	37	120	187	347	237	487	724	3,8	38,0
3	A09X	DIARREA Y GASTROENTERITIS DE PRESUNTO ORIGEN INFECCIOSO	20	19	91	79	80	61	64	105	27	34	21	42	303	340	643	3,4	33,8
4	N990	INFECCION DE LAS VIAS URINARIAS, SITIO NO ESPECIFICADO	0	2	6	11	20	41	42	270	27	110	39	71	134	505	639	3,3	33,6
5	J039	AMIGDALITIS AGUDA, NO ESPECIFICADA	5	4	50	38	91	73	83	137	13	34	11	19	253	305	558	2,9	29,3
6	M545	LUMBAGO NO ESPECIFICADO	0	0	0	0	2	1	77	144	41	61	42	42	162	248	410	2,1	21,5
7	J209	BRONQUITIS AGUDA, NO ESPECIFICADA	14	13	74	55	33	40	14	49	3	18	17	30	155	205	360	1,9	18,9
8	M792	NEURALGIA Y NEURITIS, NO ESPECIFICADAS	0	0	2	1	5	15	41	114	26	69	32	46	106	245	351	1,8	18,4
9	J030	AMIGDALITIS ESTREPTOCOCCICA	0	0	0	0	59	50	46	106	19	21	7	14	131	191	322	1,7	16,9
10	K295	GASTRITIS CRONICA, NO ESPECIFICADA	0	0	0	0	1	6	47	108	23	54	32	55	103	223	326	1,7	17,1
11	J00X	RINOFARINGITIS AGUDA (RESFRIADO COMUN)	14	21	48	35	39	46	17	51	2	18	3	12	123	183	306	1,6	16,1
12	N771	VAGINITIS, VULVITIS Y VULVOVAGINITIS EN ENFERMEDADES INFECCIOSAS Y PARASITARIAS CEOP	0	0	0	0	0	0	0	182	0	53	0	9	0	244	244	1,3	25,4
13	N760	VAGINITIS AGUDA	0	0	0	0	0	8	0	189	0	35	0	8	0	240	240	1,3	24,9
14	L239	DERMATITIS ALERGICA DE CONTACTO, DE CAUSA NO ESPECIFICADA	15	11	19	24	12	16	21	56	8	21	13	10	88	138	226	1,2	11,9
15	M199	ARTROSIS, NO ESPECIFICADA	0	0	0	0	0	0	11	18	17	56	37	55	65	129	194	1,0	10,2
SUBTOTAL			68	70	371	316	560	584	546	1.665	254	727	449	772	2.248	4.134	6.382	33,4	335,4
RESTO DE CAUSAS			308	298	608	548	884	879	1.252	4.279	524	1.254	785	1.148	4.331	8.406	12.737	66,6	669,3
TOTAL			376	368	979	864	1.444	1.463	1.798	5.944	778	1.981	1.204	1.920	6.579	12.540	19.119	100,0	1.004,7

QUINCE PRIMERAS CAUSAS DE MORBILIDAD POR CONSULTA EXTERNA Y MUNICIPIOS

DEPARTAMENTO DE NARIÑO - AÑO 2011

Fuente: Oficina Asesora de Planeación, RIPS IDSN

No	Código	CAUSAS	ROBERTO PAVAN - POBLACION POR CONSULTA EXTERNA AÑO 2011												TOTAL GENERAL		DIST		TASA 1000 HB		
			< 1 AÑO		1 - 4 AÑOS		5 - 14 AÑOS		15 - 44 AÑOS		45 - 69 AÑOS		>= 80 AÑOS		M	F	M	F		M	F
			M	F	M	F	M	F	M	F	M	F	M	F	M	F	M	F		M	F
1	B829	PARASITOSIS INTESTINAL SIN OTRA ESPECIFICACION	0	0	59	68	106	130	60	137	16	20	10	16	251	371	622	7.3	30.9		
2	N930	INFECCION DE LAS VIAS URINARIAS, SITIO NO ESPECIFICADO	1	1	2	2	2	21	22	187	10	41	10	20	47	272	319	3.8	15.8		
3	J00X	RINOFARINGITIS AGUDA (RESFRIADO COMUN)	33	36	43	53	19	32	13	45	8	5	5	4	121	175	296	3.5	14.7		
4	I10X	HIPERTENSION ESENCIAL (PRIMARIA)	0	0	0	0	0	0	8	27	19	68	47	74	173	247	2.9	12.3			
5	N760	VAGINITIS AGUDA	0	0	0	0	0	5	0	210	0	11	0	4	0	230	2.7	23.7			
6	M545	LUMBAGO NO ESPECIFICADO	0	0	0	0	0	0	46	35	23	21	12	16	81	72	153	1.8	7.6		
7	A09X	DIARREA Y GASTROENTERITIS DE PRESUNTO ORIGEN INFECCIOSO	15	17	27	34	11	14	13	6	4	1	2	0	72	72	144	1.7	7.2		
8	J189	NEUMONIA, NO ESPECIFICADA	21	18	25	27	14	7	6	13	0	2	1	2	67	69	136	1.6	6.8		
9	L309	DERMATITIS, NO ESPECIFICADA	3	5	8	13	14	15	14	36	5	1	1	4	45	74	119	1.4	5.9		
10	J068	OTRAS INFECC. AGUDAS DE SITIOS MULTIPLES DE LAS VIAS RESP. SUPERIORES	0	0	6	8	18	22	18	28	3	4	2	2	47	64	111	1.3	5.5		
11	D649	ANEMIA DE TIPO NO ESPECIFICADO	1	1	3	7	12	22	6	37	2	5	1	0	25	72	97	1.1	4.8		
12	L080	PIODERMA	4	6	10	13	3	13	4	5	1	2	1	1	23	40	63	0.7	3.1		
13	J029	FARINGITIS AGUDA, NO ESPECIFICADA	0	0	3	3	2	11	12	18	3	3	0	1	20	36	56	0.7	2.8		
14	J111	INFLUENZA CON OTRAS MANIFESTACIONES RESPIRAT. VIRUS NO IDENTIFICADO	4	4	7	11	3	4	3	15	0	2	0	2	17	38	55	0.6	2.7		
15	K297	GASTRITIS, NO ESPECIFICADA	0	0	0	0	0	5	7	29	4	4	1	4	12	42	54	0.6	2.7		
SUBTOTAL			82	88	193	239	204	296	225	799	94	186	92	150	890	1.758	2.648	31.1	131.5		
RESTO DE CAUSAS			172	136	228	235	661	843	603	2.171	235	283	116	172	2.045	3.840	5.855	68.9	290.8		
TOTAL			254	224	421	474	865	1.139	828	2.970	329	469	208	322	2.905	5.598	8.503	100.0	422.4		

QUINCE PRIMERAS CAUSAS DE MORBILIDAD POR CONSULTA EXTERNA Y MUNICIPIOS

DEPARTAMENTO DE NARIÑO - AÑO 2011

Fuente: Oficina Asesora de Planeación, RIPS IDSN

No	Código	CAUSAS	RICAURTE MORBILIDAD POR CONSULTA EXTERNA AÑO 2011												TOTAL GENERAL		DIST		TASA 1000 HB		
			< 1 AÑO		1 - 4 AÑOS		5 - 14 AÑOS		15 - 44 AÑOS		45 - 69 AÑOS		>= 80 AÑOS		M	F	M	F		M	F
			M	F	M	F	M	F	M	F	M	F	M	F	M	F	M	F		M	F
1	B829	PARASITOSIS INTESTINAL SIN OTRA ESPECIFICACION	0	0	356	294	832	785	302	582	64	93	57	84	1.611	1.838	3.449	15.3	201.8		
2	M545	LUMBAGO NO ESPECIFICADO	0	0	0	0	16	10	315	303	115	120	141	99	587	532	1.119	5.0	65.5		
3	J209	BRONQUITIS AGUDA, NO ESPECIFICADA	28	18	198	126	161	146	75	139	14	47	31	54	508	530	1.038	4.6	60.7		
4	K297	GASTRITIS, NO ESPECIFICADA	0	0	0	0	21	40	158	417	48	105	59	78	286	640	926	4.1	54.2		
5	N930	INFECCION DE LAS VIAS URINARIAS, SITIO NO ESPECIFICADO	3	3	7	27	26	52	95	409	33	88	35	72	199	651	850	3.8	49.7		
6	J00X	RINOFARINGITIS AGUDA (RESFRIADO COMUN)	35	26	162	135	99	118	56	109	7	19	10	21	369	428	797	3.5	46.6		
7	J039	AMIGDALITIS AGUDA, NO ESPECIFICADA	2	0	50	40	85	117	83	150	17	37	12	22	259	366	625	2.8	36.6		
8	A09X	DIARREA Y GASTROENTERITIS DE PRESUNTO ORIGEN INFECCIOSO	30	14	156	106	58	43	29	41	11	14	8	15	292	233	525	2.3	30.7		
9	L309	DERMATITIS, NO ESPECIFICADA	14	7	47	29	42	28	44	72	6	18	12	9	165	163	328	1.5	19.2		
10	J189	NEUMONIA, NO ESPECIFICADA	25	9	107	63	32	33	11	17	6	2	12	10	193	134	327	1.5	19.1		
11	I10X	HIPERTENSION ESENCIAL (PRIMARIA)	0	0	0	0	0	0	6	15	22	38	104	133	132	186	318	1.4	18.6		
12	J029	FARINGITIS AGUDA, NO ESPECIFICADA	0	0	15	20	38	45	37	80	6	16	9	10	105	171	276	1.2	16.1		
13	N771	VAGINITIS, VULVOVAGINITIS EN ENFERMEDADES INFECCIOSAS Y PARASITARIAS CEOP	0	0	0	0	0	7	0	212	0	27	0	4	0	250	250	1.1	30.3		
14	K295	GASTRITIS CRONICA, NO ESPECIFICADA	0	0	0	0	4	6	34	85	13	37	17	37	68	165	233	1.0	13.6		
15	H669	OTITIS MEDIA, NO ESPECIFICADA	2	1	23	15	36	41	25	28	6	7	6	8	98	100	198	0.9	11.6		
SUBTOTAL			139	78	1.122	855	1.460	1.471	1.270	2.659	368	688	513	656	4.872	6.387	11.259	50.0	658.8		
RESTO DE CAUSAS			163	121	516	394	904	1.002	1.450	4.018	441	889	642	719	4.116	7.143	11.259	50.0	658.8		
TOTAL			302	199	1.638	1.249	2.364	2.473	2.720	6.677	809	1.557	1.155	1.375	8.988	13.530	22.518	100.0	1.317.6		

QUINCE PRIMERAS CAUSAS DE MORBILIDAD POR CONSULTA EXTERNA Y MUNICIPIOS

DEPARTAMENTO DE NARIÑO - AÑO 2011

Fuente: Oficina Asesora de Planeación, RIPS IDSN

No	Código	CAUSAS	SAMANIEGO - MORBILIDAD POR CONSULTA EXTERNA AÑO 2011												TOTAL GENERAL		DIST		TASA 1.000 HB				
			< 1 AÑO		1 - 4 AÑOS		5 - 14 AÑOS		15 - 44 AÑOS		45 - 69 AÑOS		>= 80 AÑOS		M	F	M	F		M	F	M	F
			M	F	M	F	M	F	M	F	M	F	M	F									
1	B829	PARASITOSIS INTESTINAL SIN OTRA ESPECIFICACION	0	0	376	360	851	832	279	523	73	109	59	76	1.638	1.900	3.538	7,9	70,9				
2	I10X	HIPERTENSION ESENCIAL (PRIMARIA)	0	0	0	0	0	31	76	113	263	404	642	548	981	1.529	3,4	30,6					
3	N990	INFECCION DE LAS VIAS URINARIAS, SITIO NO ESPECIFICADO	1	4	27	74	46	88	136	618	43	140	70	81	323	1.005	1.328	2,9	26,6				
4	N760	VAGINITIS AGUDA	0	0	0	0	0	88	906	0	145	0	38	0	1.177	1.177	2,6	47,7					
5	M545	LUMBAGO NO ESPECIFICADO	0	0	0	0	7	14	258	338	128	127	121	81	514	560	1.074	2,4	21,5				
6	K319	ENFERMEDAD DEL ESTOMAGO Y DEL DUODENO, NO ESPECIFICADA	0	0	4	0	8	22	165	338	70	128	73	102	320	590	910	2,0	18,2				
7	A09X	DIARREA Y GASTROENTERITIS DE PRESUNTO ORIGEN INFECCIOSO	22	16	126	127	75	72	86	152	38	51	32	34	379	452	831	1,8	16,7				
8	J029	FARINGITIS AGUDA, NO ESPECIFICADA	6	13	60	54	79	89	93	150	28	45	22	28	288	379	667	1,5	13,4				
9	J111	INFLUENZA CON OTRAS MANIFESTACIONES RESPIRAT. VIRUS NO IDENTIFICADO	20	21	65	84	63	78	78	130	23	29	25	38	274	380	654	1,5	13,1				
10	K295	GASTRITIS CRONICA, NO ESPECIFICADA	0	0	0	0	4	10	120	235	58	95	44	72	226	412	638	1,4	12,8				
11	L720	QUISQUE EPIDERMICO	0	0	0	0	1	2	62	147	65	145	49	112	177	406	563	1,3	11,7				
12	J00X	RINOFARINGITIS AGUDA (RESFRIADO COMUN)	12	22	78	83	59	71	49	96	10	19	19	22	227	313	540	1,2	10,8				
13	E46X	DESNUTRICION PROTEICOCALORICA, NO ESPECIFICADA	10	19	108	176	99	100	6	16	0	1	0	4	223	316	539	1,2	10,8				
14	B369	MICOSIS SUPERFICIAL SIN OTRA ESPECIFICACION	5	5	19	20	46	80	95	170	29	22	22	23	216	320	536	1,2	10,7				
15	J068	OTRAS INFECC. AGUDAS DE SITIOS MULTIPLES DE LAS VIAS RESPIR. SUPERIORES	2	2	37	36	49	67	79	163	25	38	14	20	206	326	532	1,2	10,7				
SUBTOTAL			78	102	900	1.014	1.387	1.613	1.537	4.058	703	1.357	954	1.373	5.589	9.517	15.076	33,5	302,1				
RESTO DE CAUSAS			487	462	1.409	1.327	2.704	2.818	3.739	10.443	1.488	2.188	1.300	1.612	11.127	18.850	29.977	66,5	600,7				
TOTAL			565	564	2.309	2.341	4.091	4.431	5.276	14.501	2.191	3.545	2.254	2.985	16.686	28.367	45.053	100,0	902,8				

QUINCE PRIMERAS CAUSAS DE MORBILIDAD POR CONSULTA EXTERNA Y MUNICIPIOS

DEPARTAMENTO DE NARIÑO - AÑO 2011

Fuente: Oficina Asesora de Planeación, RIPS IDSN

No	Código	CAUSAS	SANDONA - MORBILIDAD POR CONSULTA EXTERNA AÑO 2011												TOTAL GENERAL		DIST		TASA 1.000 HB				
			< 1 AÑO		1 - 4 AÑOS		5 - 14 AÑOS		15 - 44 AÑOS		45 - 69 AÑOS		>= 80 AÑOS		M	F	M	F		M	F	M	F
			M	F	M	F	M	F	M	F	M	F	M	F									
1	B829	PARASITOSIS INTESTINAL SIN OTRA ESPECIFICACION	0	0	60	44	317	301	146	285	42	52	23	30	588	692	1.280	5,6	50,1				
2	J00X	RINOFARINGITIS AGUDA (RESFRIADO COMUN)	31	22	165	151	157	165	64	161	16	57	35	54	468	610	1.078	4,7	42,2				
3	K297	GASTRITIS, NO ESPECIFICADA	0	0	0	0	16	28	167	342	57	126	70	118	310	614	924	4,1	36,2				
4	M545	LUMBAGO NO ESPECIFICADO	0	0	0	0	4	6	119	162	68	94	76	93	267	355	622	2,7	24,3				
5	N990	INFECCION DE LAS VIAS URINARIAS, SITIO NO ESPECIFICADO	1	0	9	19	23	70	27	271	16	94	16	45	92	499	591	2,6	23,1				
6	K295	GASTRITIS CRONICA, NO ESPECIFICADA	0	0	0	0	2	4	71	153	58	90	55	84	186	331	517	2,3	20,2				
7	M791	MIALGIA	0	0	0	0	9	13	41	74	36	65	41	64	127	216	343	1,5	13,4				
8	L309	DERMATITIS, NO ESPECIFICADA	10	7	16	21	28	29	47	57	10	17	9	17	120	148	268	1,2	10,5				
9	A09X	DIARREA Y GASTROENTERITIS DE PRESUNTO ORIGEN INFECCIOSO	4	3	43	32	28	25	18	49	17	12	17	12	127	133	260	1,1	10,2				
10	I10X	HIPERTENSION ESENCIAL (PRIMARIA)	0	0	0	0	0	0	5	4	20	51	53	94	78	149	227	1,0	8,9				
11	N768	OTRAS INFLAMACIONES ESPECIFICADAS DE LA VAGINA Y DE LA VULVA	0	0	0	0	0	2	0	127	0	57	0	22	0	208	208	0,9	8,1				
12	M255	DOLOR ARTICULACION	0	0	1	2	6	3	29	34	23	43	26	37	85	119	204	0,9	8,0				
13	M624	CONTRACTURA MUSCULAR	0	0	0	0	5	5	29	49	18	32	16	32	68	118	186	0,8	7,3				
14	J029	FARINGITIS AGUDA, NO ESPECIFICADA	0	0	0	0	0	16	0	129	0	23	0	8	0	176	176	0,8	14,4				
15	N760	VAGINITIS AGUDA	46	32	297	269	612	692	788	1.936	385	839	446	726	2.574	4.494	7.068	31,1	276,7				
SUBTOTAL			247	216	477	390	1.165	1.128	1.559	4.887	751	1.933	1.128	1.781	5.327	10.335	15.662	66,9	613,1				
RESTO DE CAUSAS			293	248	774	659	1.777	1.820	2.347	6.823	1.136	2.772	1.574	2.507	7.901	14.829	22.730	100,0	889,7				

QUINCE PRIMERAS CAUSAS DE MORBILIDAD POR CONSULTA EXTERNA Y MUNICIPIOS

DEPARTAMENTO DE MARIÑO - AÑO 2011

Fuente: Oficina Asesora de Planeación, RIPS IDSN

No	Código	CAUSAS	SAN BERNARDO - MORBILIDAD POR CONSULTA EXTERNA AÑO 2011												TOTAL GENERAL	DIST %	TASA 1000 HB										
			< 1 AÑO		1 - 4 AÑOS		5 - 14 AÑOS		15 - 44 AÑOS		45 - 69 AÑOS		>= 80 AÑOS					M	F	M	F	M	F	M	F	M	F
			M	F	M	F	M	F	M	F	M	F	M	F													
1	J00X	RINOFARINGITIS AGUDA (RESFRIADO COMÚN)	17	17	65	56	48	54	46	79	7	19	5	17	188	242	430	4,9	25,1								
2	A09X	DIARREA Y GASTROENTERITIS DE PRESUNTO ORIGEN INFECCIOSO	8	6	69	57	36	30	38	52	17	15	9	21	177	181	358	4,1	20,9								
3	I10X	HIPERTENSION ESENCIAL (PRIMARIA)	0	0	0	0	0	0	4	12	25	61	100	129	225	354	4,0	20,7									
4	B829	PARASITOSIS INTESTINAL SIN OTRA ESPECIFICACION	0	0	53	56	78	81	12	30	5	8	1	149	176	325	3,7	19,0									
5	K297	GASTRITIS, NO ESPECIFICADA	0	0	0	0	4	7	56	99	23	42	18	101	200	301	3,4	17,6									
6	N72X	ENFERMEDAD INFLAMATORIA DEL CUELLO UTERINO	0	0	0	0	0	0	0	166	0	57	0	239	239	239	2,7	29,2									
7	N990	INFECCION DE LAS VIAS URINARIAS, SITIO NO ESPECIFICADO	0	0	1	6	6	10	20	106	8	38	12	23	47	183	230	2,6	13,4								
8	N760	VAGINITIS AGUDA	0	0	0	0	0	7	0	120	0	47	0	9	183	183	2,1	22,3									
9	J159	NEUMONIA BACTERIANA, NO ESPECIFICADA	5	5	55	36	15	15	3	4	2	1	0	80	68	148	1,7	8,6									
10	M545	LUMBAGO NO ESPECIFICADO	0	0	0	0	1	0	28	42	13	17	9	51	80	131	1,5	7,7									
11	N771	VAGINITIS, VULVITIS Y VULVOVAGINITIS EN ENFERMEDADES INFECCIOSAS Y PARASITARIAS CEOP	0	0	0	0	0	2	0	74	0	37	0	9	122	122	1,4	14,9									
12	J039	AMIGDALITIS AGUDA, NO ESPECIFICADA	0	1	11	5	17	24	21	31	4	5	0	53	66	119	1,4	7,0									
13	M255	DOLOR ARTICULACION	0	0	0	1	4	2	13	29	5	16	12	34	62	96	1,1	5,6									
14	J038	AMIGDALITIS AGUDA DEBIDA A OTROS MICROORGANISMOS	0	0	3	2	21	15	11	32	0	7	0	35	57	92	1,1	5,4									
15	M791	MIALGIA	0	0	0	0	5	6	14	22	8	17	9	36	54	90	1,0	5,3									
SUBTOTAL			30	29	257	219	235	253	266	898	117	387	175	352	1.080	2.138	3.218	36,8	188,0								
RESTO DE CAUSAS			90	73	369	289	565	587	513	1.650	252	472	271	397	2.060	3.488	5.528	63,2	323,0								
TOTAL			120	102	626	508	800	840	779	2.548	369	859	446	749	3.140	5.606	8.746	100,0	511,0								

QUINCE PRIMERAS CAUSAS DE MORBILIDAD POR CONSULTA EXTERNA Y MUNICIPIOS

DEPARTAMENTO DE MARIÑO - AÑO 2011

Fuente: Oficina Asesora de Planeación, RIPS IDSN

No	Código	CAUSAS	SAN LORENZO - MORBILIDAD POR CONSULTA EXTERNA AÑO 2011												TOTAL GENERAL	DIST %	TASA 1000 HB										
			< 1 AÑO		1 - 4 AÑOS		5 - 14 AÑOS		15 - 44 AÑOS		45 - 69 AÑOS		>= 80 AÑOS					M	F	M	F	M	F	M	F	M	F
			M	F	M	F	M	F	M	F	M	F	M	F													
1	I10X	HIPERTENSION ESENCIAL (PRIMARIA)	0	0	0	0	0	0	12	22	27	123	158	253	197	398	595	4,8	30,9								
2	B829	PARASITOSIS INTESTINAL SIN OTRA ESPECIFICACION	0	0	59	62	148	153	42	52	6	8	2	8	257	283	540	4,3	28,0								
3	J00X	RINOFARINGITIS AGUDA (RESFRIADO COMÚN)	17	13	59	55	67	63	53	94	18	32	25	239	282	521	4,2	27,0									
4	N990	INFECCION DE LAS VIAS URINARIAS, SITIO NO ESPECIFICADO	1	0	14	9	11	24	33	193	24	75	45	74	128	375	503	4,0	26,1								
5	K297	GASTRITIS, NO ESPECIFICADA	0	0	0	0	5	11	60	109	36	67	29	51	130	238	368	2,9	19,1								
6	M791	MIALGIA	0	0	0	0	8	13	45	80	35	61	39	49	127	203	330	2,6	17,1								
7	K291	OTRAS GASTRITIS AGUDAS	0	0	0	0	6	14	37	112	24	53	28	54	95	233	328	2,6	17,0								
8	N760	VAGINITIS AGUDA	0	0	0	0	0	6	0	227	0	72	0	15	0	320	320	2,6	35,5								
9	M255	DOLOR ARTICULACION	0	0	0	0	10	13	19	56	19	46	19	44	67	159	226	1,8	11,7								
10	M545	LUMBAGO NO ESPECIFICADO	0	0	0	0	0	8	43	44	26	40	23	92	121	213	1,7	11,1									
11	J039	AMIGDALITIS AGUDA, NO ESPECIFICADA	3	5	16	15	39	23	27	53	4	16	3	10	92	122	214	1,7	11,1								
12	A09X	DIARREA Y GASTROENTERITIS DE PRESUNTO ORIGEN INFECCIOSO	6	5	31	34	24	11	24	24	10	9	7	102	90	192	1,5	10,0									
13	K295	GASTRITIS CRONICA, NO ESPECIFICADA	0	0	0	0	0	7	21	56	17	41	8	31	46	135	181	1,5	9,4								
14	G439	MIGRAÑA, NO ESPECIFICADA	0	0	0	0	8	8	22	78	19	30	3	10	52	126	178	1,4	9,2								
15	M544	LUMBAGO CON CIATICA	0	0	0	0	1	3	21	41	24	30	18	30	64	104	168	1,3	8,7								
SUBTOTAL			27	23	179	175	327	357	459	1.241	289	703	407	690	1.688	3.189	4.877	39,1	253,2								
RESTO DE CAUSAS			156	156	324	271	674	671	801	2.545	327	713	382	585	2.664	4.941	7.605	60,9	394,8								
TOTAL			183	179	503	446	1.001	1.028	1.260	3.786	616	1.416	789	1.275	4.352	8.130	12.482	100,0	648,0								

QUINCE PRIMERAS CAUSAS DE MORBILIDAD POR CONSULTA EXTERNA Y MUNICIPIOS

DEPARTAMENTO DE NARIÑO - AÑO 2011

Fuente: Oficina Asesora de Planeación, RIPS IDSN

No	Código	CAUSAS	SAN PABLO - MORBILIDAD POR CONSULTA EXTERNA AÑO 2011												TOTAL GENERAL		DIST %	TASA 1000 HB
			< 1 AÑO		1 - 4 AÑOS		5 - 14 AÑOS		15 - 44 AÑOS		45 - 59 AÑOS		>= 60 AÑOS		M	F		
			M	F	M	F	M	F	M	F	M	F	M	F				
1	J00X	RINOFARINGITIS AGUDA (RESFRÍADO COMÚN)	22	22	86	90	119	98	111	21	55	39	58	372	434	806	4.0	45.3
2	B829	PARASITOSIS INTESTINAL, SIN OTRA ESPECIFICACION	0	0	52	56	156	169	67	11	18	12	9	304	339	643	9.2	36.2
3	I10X	HIPERTENSION ESENCIAL (PRIMARIA)	0	0	0	0	0	11	22	29	97	155	244	195	363	558	2.8	31.4
4	M545	LUMBAGO NO ESPECIFICADO	0	0	0	0	2	3	104	139	75	85	60	256	287	543	2.7	30.5
5	K295	GASTRITIS CRÓNICA, NO ESPECIFICADA	0	0	0	0	2	11	78	127	48	86	47	175	291	466	2.3	26.2
6	N990	INFECCION DE LAS VIAS URINARIAS, SITIO NO ESPECIFICADO	0	1	2	11	13	44	21	216	22	50	15	73	376	449	2.2	25.3
7	N760	VAGINITIS AGUDA	0	0	0	0	0	11	312	0	73	0	16	0	412	412	2.1	48.4
8	K297	GASTRITIS, NO ESPECIFICADA	0	0	0	0	11	16	58	110	52	41	55	162	235	397	2.0	22.3
9	M255	DOLOR ARTICULACION	0	0	6	0	20	18	28	71	24	45	28	106	181	287	1.4	16.1
10	A09X	DIARREA Y GASTROENTERITIS DE PRESUNTO ORIGEN INFECCIOSO	12	7	39	43	21	24	31	9	14	7	13	119	134	253	1.3	14.2
11	N771	VAGINITIS, VULVITIS Y VULVOVAGINITIS EN ENFERMEDADES INFECCIOSAS Y PARASITARIAS CEOP	0	0	0	1	0	18	0	174	0	44	0	0	248	248	1.2	29.2
12	E785	HIPERLIPIDEMIA NO ESPECIFICADA	0	0	0	0	0	1	25	42	23	73	31	79	169	248	1.2	13.9
13	J039	AMIGDALITIS AGUDA, NO ESPECIFICADA	0	0	2	8	30	34	62	17	23	7	7	108	134	242	1.2	13.6
14	N911	AMENORRREA SECUNDARIA	0	0	0	0	0	5	0	209	0	1	0	0	215	215	1.1	25.3
15	J304	RINITIS ALERGICA, NO ESPECIFICADA	3	3	9	12	45	43	38	2	9	1	9	100	114	214	1.1	12.0
		SUBTOTAL	37	33	196	221	419	515	606	1.733	333	727	458	2.049	3.932	5.981	29.9	336.4
		RESTO DE CAUSAS	220	259	429	382	1.019	1.046	1.583	4.479	785	1.502	959	4.995	9.020	14.015	70.1	788.3
		TOTAL	257	292	625	603	1.438	1.561	2.189	6.212	1.118	2.229	1.417	7.044	12.952	19.996	100.0	1.124.8

QUINCE PRIMERAS CAUSAS DE MORBILIDAD POR CONSULTA EXTERNA Y MUNICIPIOS

DEPARTAMENTO DE NARIÑO - AÑO 2011

Fuente: Oficina Asesora de Planeación, RIPS IDSN

No	Código	CAUSAS	CARTAGO - MORBILIDAD POR CONSULTA EXTERNA AÑO 2011												TOTAL GENERAL		DIST %	TASA 1000 HB	
			< 1 AÑO		1 - 4 AÑOS		5 - 14 AÑOS		15 - 44 AÑOS		45 - 59 AÑOS		>= 60 AÑOS		M	F			
			M	F	M	F	M	F	M	F	M	F	M	F					
1	J00X	RINOFARINGITIS AGUDA (RESFRÍADO COMÚN)	25	12	88	55	81	83	55	85	18	28	14	29	281	292	573	5.8	78.0
2	B829	PARASITOSIS INTESTINAL, SIN OTRA ESPECIFICACION	0	0	16	22	68	84	83	104	17	23	17	13	201	246	447	4.5	60.8
3	N771	VAGINITIS, VULVITIS Y VULVOVAGINITIS EN ENFERMEDADES INFECCIOSAS Y PARASITARIAS CEOP	0	0	0	0	0	2	0	255	0	90	0	38	0	385	3.9	110.2	
4	M545	LUMBAGO NO ESPECIFICADO	0	0	0	0	5	7	65	114	32	60	37	139	228	367	3.7	49.9	
5	N762	VULVITIS AGUDA	0	0	0	0	0	1	0	280	0	41	0	0	328	328	3.3	93.9	
6	J029	FARINGITIS AGUDA, NO ESPECIFICADA	3	1	26	18	46	35	48	70	5	20	3	131	149	280	2.8	38.1	
7	L209	DERMATITIS ATÓPICA, NO ESPECIFICADA	7	4	17	16	25	20	35	84	11	17	22	117	151	268	2.7	36.5	
8	N900	CISTITIS AGUDA	0	0	3	4	6	12	24	100	10	39	14	57	176	233	2.3	31.7	
9	I10X	HIPERTENSION ESENCIAL (PRIMARIA)	0	0	0	0	0	0	2	10	11	39	55	68	156	224	2.3	30.5	
10	J304	RINITIS ALERGICA, NO ESPECIFICADA	1	1	25	12	47	36	33	42	5	8	5	116	107	223	2.2	30.3	
11	M546	DOLOR EN LA COLUMNA DORSAL	0	0	0	0	3	4	30	56	19	38	12	64	127	191	1.9	26.0	
12	G442	CEFALEA DEBIDA A TENSION	0	0	1	0	7	10	13	78	6	19	8	35	126	161	1.6	21.9	
13	H101	CONJUNTIVITIS ATÓPICA AGUDA	2	3	7	5	15	14	33	35	10	12	16	83	77	160	1.6	21.8	
14	N839	ENFERMEDAD NO INFLAMATORIA DEL OVARIO, DE LA TROMPA DE FALOPIO Y DEL LIGAMENTO ANCHO NO ESPECIFICADA	0	0	0	0	0	0	101	0	30	0	15	0	146	146	1.5	41.8	
15	A09X	DIARREA Y GASTROENTERITIS DE PRESUNTO ORIGEN INFECCIOSO	5	1	20	18	15	16	13	26	2	12	6	61	82	143	1.4	19.5	
		SUBTOTAL	43	22	203	150	318	324	434	1.440	146	476	209	1.353	2.776	4.129	41.5	561.9	
		RESTO DE CAUSAS	73	89	225	136	362	379	677	2.165	239	578	353	1.929	3.884	5.813	58.5	791.1	
		TOTAL	116	111	428	286	680	703	1.111	3.605	385	1.064	562	3.282	6.660	9.942	100.0	1.353.0	

QUINCE PRIMERAS CAUSAS DE MORBILIDAD POR CONSULTA EXTERNA Y MUNICIPIOS

DEPARTAMENTO DE NARIÑO - AÑO 2011

Fuente: Oficina Asesora de Planeación, RIPS IDSN

No	Código	CAUSAS	SANTA BARBARA - MORBILIDAD POR CONSULTA EXTERNA AÑO 2011												TASA 1000 HB					
			< 1 AÑO		1 - 4 AÑOS		5 - 14 AÑOS		15 - 44 AÑOS		45 - 59 AÑOS		>= 60 AÑOS			TOTAL GENERAL	DIST %			
			M	F	M	F	M	F	M	F	M	F	M	F				M	F	Total
1	J00X	RINOFARINGITIS AGUDA (RESFRIADO COMUN)	22	36	64	64	76	42	49	21	48	9	17	6	7	164	233	397	8.9	26.5
2	I10X	HIPERTENSION ESENCIAL (PRIMARIA)	0	0	0	0	0	0	0	10	15	21	53	33	74	64	142	206	4.6	13.7
3	J189	NEUMONIA, NO ESPECIFICADA	9	12	28	18	8	13	2	2	2	4	0	4	0	49	53	102	2.3	6.8
	B829	PARASITOSIS INTESITAL SIN OTRA ESPECIFICACION	0	0	10	8	26	21	9	9	5	2	0	3	50	43	93	2.1	6.2	
5	M545	LUMBAGO NO ESPECIFICADO	0	0	0	0	0	0	10	29	6	14	9	10	25	53	78	1.7	5.2	
6	N990	INFECCION DE LAS VIAS URINARIAS, SITIO NO ESPECIFICADO	0	0	1	0	0	3	13	27	4	9	1	1	19	40	59	1.3	3.9	
7	K297	GASTRITIS, NO ESPECIFICADA	0	0	0	0	1	2	4	25	4	8	4	8	13	43	56	1.3	3.7	
8	N760	VAGINITIS AGUDA	0	0	0	0	0	1	0	46	0	6	0	2	0	55	55	1.2	7.6	
9	A09X	DIARREA Y GASTROENTERITIS DE PRESUNTO ORIGEN INFECCIOSO	1	4	11	15	1	2	4	1	3	0	0	0	16	28	44	1.0	2.9	
10	B502	FARINGOCONJUNTIVITIS VIRAL	0	0	0	0	2	4	7	3	8	0	2	0	7	19	26	0.6	1.7	
11	K122	CELULITIS Y ABSCESO DE BOCA	1	1	0	0	3	0	4	1	2	2	2	2	4	12	8	20	0.4	1.3
12	L209	DERMATITIS ATOPICA, NO ESPECIFICADA	0	2	1	3	0	3	3	6	0	0	2	0	6	14	20	0.4	1.3	
13	J029	FARINGITIS AGUDA, NO ESPECIFICADA	0	0	0	0	1	4	5	1	5	1	2	0	6	13	19	0.4	1.3	
14	L080	PIODERMIA	2	0	8	4	0	1	2	1	1	0	0	0	13	6	19	0.4	1.3	
15	H103	CONJUNTIVITIS AGUDA, NO ESPECIFICADA	1	2	1	0	2	1	2	6	0	1	0	2	6	12	18	0.4	1.2	
		SUBTOTAL	35	55	123	127	89	107	84	226	56	122	57	113	444	750	1,194	26.7	79.6	
		RESTO DE CAUSAS	65	82	182	190	356	461	330	1,161	107	178	71	96	1,111	2,168	3,279	73.3	218.7	
		TOTAL	100	137	305	317	445	568	414	1,387	163	300	128	209	1,555	2,918	4,473	100.0	298.3	

QUINCE PRIMERAS CAUSAS DE MORBILIDAD POR CONSULTA EXTERNA Y MUNICIPIOS

DEPARTAMENTO DE NARIÑO - AÑO 2011

Fuente: Oficina Asesora de Planeación, RIPS IDSN

No	Código	CAUSAS	SANTACRUZ - MORBILIDAD POR CONSULTA EXTERNA AÑO 2011												TASA 1000 HB				
			< 1 AÑO		1 - 4 AÑOS		5 - 14 AÑOS		15 - 44 AÑOS		45 - 59 AÑOS		>= 60 AÑOS			TOTAL GENERAL	DIST %		
			M	F	M	F	M	F	M	F	M	F	M	F				M	F
1	B829	PARASITOSIS INTESITAL SIN OTRA ESPECIFICACION	0	0	119	106	294	301	181	294	54	51	123	56	771	808	1,579	11.2	63.4
2	J00X	RINOFARINGITIS AGUDA (RESFRIADO COMUN)	12	12	66	54	114	117	114	231	34	54	121	35	461	503	964	6.8	38.7
3	M545	LUMBAGO NO ESPECIFICADO	0	0	0	0	12	16	148	196	80	112	132	112	372	436	808	5.7	32.5
4	J111	INFLUENZA CON OTRAS MANIFESTACIONES RESPIRAT. VIRUS NO IDENTIFICADO	6	7	56	36	84	77	78	119	19	34	16	20	259	293	552	3.9	22.2
5	K297	GASTRITIS, NO ESPECIFICADA	0	0	0	0	4	10	51	107	32	59	39	54	126	230	356	2.5	14.3
6	I10X	HIPERTENSION ESENCIAL (PRIMARIA)	0	0	0	0	0	0	1	13	15	40	101	153	117	206	323	2.3	13.0
7	N990	INFECCION DE LAS VIAS URINARIAS, SITIO NO ESPECIFICADO	0	0	5	6	8	19	18	123	11	35	21	33	63	216	279	2.0	11.2
8	M791	MIALGIA	0	0	0	0	7	8	46	56	17	37	29	34	99	135	234	1.7	9.4
9	J039	AMIGALITIS AGUDA, NO ESPECIFICADA	1	2	14	14	19	28	40	83	10	11	12	2	96	140	236	1.7	9.5
10	H103	CONJUNTIVITIS AGUDA, NO ESPECIFICADA	2	0	13	4	20	21	44	64	12	16	18	16	109	121	230	1.6	9.2
11	A09X	DIARREA Y GASTROENTERITIS DE PRESUNTO ORIGEN INFECCIOSO	5	2	33	28	16	22	32	30	6	9	19	9	111	100	211	1.5	8.5
12	L309	DERMATITIS, NO ESPECIFICADA	3	4	9	13	11	19	27	74	4	10	20	10	74	130	204	1.4	8.2
13	N771	VAGINITIS, VULVITIS Y VULVOVAGINITIS EN ENFERMEDADES INFECCIOSAS Y PARASITARIAS CEOP	0	0	0	1	0	3	0	143	0	32	0	13	0	192	192	1.4	15.7
14	B49X	MICOSIS, NO ESPECIFICADA	2	1	7	5	22	22	23	54	3	10	5	5	62	97	159	1.1	6.4
15	N760	VAGINITIS AGUDA	0	0	0	0	0	4	0	112	0	28	0	8	0	152	152	1.1	12.4
		SUBTOTAL	31	28	322	267	611	663	803	1,587	297	510	656	552	2,720	3,607	6,327	44.9	254.2
		RESTO DE CAUSAS	73	69	281	246	603	625	858	2,458	329	624	974	639	3,118	4,661	7,779	55.1	312.6
		TOTAL	104	97	603	513	1,214	1,288	1,661	4,045	626	1,134	1,630	1,191	5,838	8,288	14,106	100.0	566.8

QUINCE PRIMERAS CAUSAS DE MORBILIDAD POR CONSULTA EXTERNA Y MUNICIPIOS

DEPARTAMENTO DE NARIÑO - AÑO 2011

Fuente: Oficina Asesora de Planeación, RIPS IDSN

No	Código	CAUSAS	SAPUYES - MORBILIDAD POR CONSULTA EXTERNA AÑO 2011												TOTAL GENERAL	DIST %	TASA 1000 HB								
			< 1 AÑO		1 - 4 AÑOS		5 - 14 AÑOS		15 - 44 AÑOS		45 - 59 AÑOS		>= 60 AÑOS					M	F	M	F	M	F	M	F
			M	F	M	F	M	F	M	F	M	F	M	F											
1	J00X	RINOFARINGITIS AGUDA (RESFRIADO COMÚN)	25	45	38	45	68	55	45	78	25	36	15	22	216	281	497	6.4	73.1						
2	M645	LUMBAGO NO ESPECIFICADO	0	0	0	0	6	2	45	120	25	68	33	44	109	234	343	4.4	50.5						
3	I10X	HIPERTENSION ESENCIAL (PRIMARIA)	0	0	0	0	0	0	5	8	9	54	85	130	99	192	291	3.8	42.8						
4	N390	INFECCION DE LAS VIAS URINARIAS, SITIO NO ESPECIFICADO	0	0	1	5	1	15	15	122	12	33	22	26	51	201	252	3.3	37.1						
5	K297	GASTRITIS, NO ESPECIFICADA	0	0	0	0	0	3	35	90	15	38	28	40	78	171	249	3.2	36.6						
6	J039	AMIGDALITIS AGUDA, NO ESPECIFICADA	1	2	8	9	30	26	30	30	9	23	8	13	86	103	189	2.4	27.8						
7	A09X	DIARREA Y GASTROENTERITIS DE PRESUNTO ORIGEN INFECCIOSO	3	4	30	26	22	26	28	32	12	25	8	18	103	131	234	3.0	34.4						
8	M791	MALGIA	0	0	0	0	4	5	22	60	8	33	36	28	70	126	196	2.5	28.8						
9	B829	PARASITOSIS INTESTINAL SIN OTRA ESPECIFICACION	0	0	15	18	36	42	15	40	3	9	2	7	71	116	187	2.4	27.5						
10	L209	DERMATITIS ATÓPICA, NO ESPECIFICADA	3	8	12	10	9	12	26	50	7	12	16	11	73	103	176	2.3	25.9						
11	J069	INFECCION AGUDA DE LAS VIAS SUPERIORES, NO ESPECIFICADA	2	6	27	22	33	30	8	22	2	8	4	6	76	94	170	2.2	25.0						
12	K295	GASTRITIS CRONICA, NO ESPECIFICADA	0	0	0	0	0	0	22	52	18	23	32	25	72	100	172	2.2	25.3						
13	N760	VAGINITIS AGUDA	0	0	0	0	0	4	0	87	0	24	0	10	0	125	125	1.6	36.6						
14	N842	VAGINISMO	0	0	0	0	0	4	0	63	0	28	0	7	0	102	102	1.3	29.9						
15	M139	ARTRITIS, NO ESPECIFICADA	0	0	0	0	0	0	5	15	8	28	8	33	21	76	97	1.3	14.3						
SUBTOTAL			34	65	131	135	209	224	301	869	153	442	297	420	1.125	2.155	3.280	42.5	482.6						
RESTO DE CAUSAS			78	60	167	143	385	301	479	1.620	101	432	215	455	1.425	3.011	4.436	57.5	652.6						
TOTAL			112	125	298	278	594	525	780	2.489	254	874	512	875	2.550	5.166	7.716	100.0	1.135.2						

QUINCE PRIMERAS CAUSAS DE MORBILIDAD POR CONSULTA EXTERNA Y MUNICIPIOS

DEPARTAMENTO DE NARIÑO - AÑO 2011

Fuente: Oficina Asesora de Planeación, RIPS IDSN

No	Código	CAUSAS	TAMINANGO - MORBILIDAD POR CONSULTA EXTERNA AÑO 2011												TOTAL GENERAL	DIST %	TASA 1000 HB								
			< 1 AÑO		1 - 4 AÑOS		5 - 14 AÑOS		15 - 44 AÑOS		45 - 59 AÑOS		>= 60 AÑOS					M	F	M	F	M	F	M	F
			M	F	M	F	M	F	M	F	M	F	M	F											
1	I10X	HIPERTENSION ESENCIAL (PRIMARIA)	0	0	0	0	0	0	17	34	35	142	173	322	225	498	723	6.1	37.8						
2	N390	INFECCION DE LAS VIAS URINARIAS, SITIO NO ESPECIFICADO	3	1	15	25	15	56	60	310	20	100	38	53	151	545	696	5.9	36.4						
3	M645	LUMBAGO NO ESPECIFICADO	0	0	0	0	2	9	79	103	41	73	47	65	169	250	419	3.5	21.9						
4	K297	GASTRITIS, NO ESPECIFICADA	0	0	0	0	10	13	67	143	22	59	29	35	128	250	378	3.2	19.8						
5	E785	HIPERLIPIDEMIA NO ESPECIFICADA	0	1	1	1	0	5	26	97	35	90	36	66	98	260	358	3.0	18.7						
6	B829	PARASITOSIS INTESTINAL SIN OTRA ESPECIFICACION	0	0	28	29	84	97	33	32	7	11	3	7	165	176	341	2.9	17.8						
7	J068	OTRAS INFECC. AGUDAS DE SITIOS MULTIPLES DE LAS VIAS RESP. SUPERIORES	0	4	24	27	32	34	36	51	10	32	9	17	111	165	276	2.3	14.4						
8	K279	ULCERA PEPTICA, NO ESPEC COMO AGUDA NI CRONICA SIN HEMORRAGIA NI PERFORACION	0	0	0	0	5	13	45	91	13	40	20	39	83	183	266	2.2	13.9						
9	M791	MALGIA	0	0	0	0	9	9	28	64	26	56	31	35	94	164	258	2.2	13.5						
10	N771	VAGINITIS, VULVITIS Y VULVOVAGINITIS EN ENFERMEDADES INFECCIOSAS Y PARASITARIAS CEOP	0	0	0	0	0	9	0	183	0	43	0	15	0	260	260	2.2	28.1						
11	J00X	RINOFARINGITIS AGUDA (RESFRIADO COMÚN)	14	11	39	28	27	22	30	34	11	14	12	11	133	120	253	2.1	13.2						
12	D649	ANEMIA DE TIPO NO ESPECIFICADO	0	0	19	13	37	41	8	64	1	7	1	5	66	130	196	1.7	10.3						
13	M631	MOSITIS EN INFECCIONES POR PROTOZOARIOS Y PARASITOS CEOP	1	1	23	10	28	47	14	29	6	4	3	4	75	95	170	1.4	8.9						
14	E760	HIPERCOLESTEROLEMIA PURA	0	0	0	1	0	3	15	41	14	36	15	28	44	109	153	1.3	8.0						
15	N760	VAGINITIS AGUDA	0	0	0	0	0	3	0	112	0	31	0	7	0	153	153	1.3	16.5						
SUBTOTAL			18	18	149	134	259	361	458	1.398	241	738	417	709	1.542	3.358	4.900	41.3	256.4						
RESTO DE CAUSAS			189	149	388	332	515	605	749	2.173	296	653	347	582	2.484	4.494	6.978	58.7	365.1						
TOTAL			207	167	537	466	774	966	1.207	3.571	537	1.391	764	1.291	4.026	7.852	11.878	100.0	621.5						

QUINCE PRIMERAS CAUSAS DE MORBILIDAD POR CONSULTA EXTERNA Y MUNICIPIOS

DEPARTAMENTO DE NARIÑO - AÑO 2011

Fuente: Oficina Asesora de Planeación, RIPS IDSN

TANGUA - MORBILIDAD POR CONSULTA EXTERNA AÑO 2011

No	Código	CAUSAS	< 1 AÑO		1 - 4 AÑOS		5 - 14 AÑOS		15 - 44 AÑOS		45 - 59 AÑOS		>= 60 AÑOS		TOTAL GENERAL			TASA 1.000 HB	
			M	F	M	F	M	F	M	F	M	F	M	F	M	F	Total		%
1	I10X	HIPERTENSION ESENCIAL (PRIMARIA)	0	0	0	0	0	0	4	12	29	110	164	247	197	369	566	4,7	55,9
2	J00X	RINOFARINGITIS AGUDA (RESFRADO COMUN)	19	20	50	53	85	48	51	101	13	33	28	23	246	278	524	4,3	51,7
3	K297	GASTRITIS, NO ESPECIFICADA	0	0	0	0	12	13	91	162	40	74	49	67	192	316	508	4,2	50,1
4	N771	VAGINITIS, VULVITIS Y VULVOVAGINITIS EN ENFERMEDADES INFECCIOSAS Y PARASITARIAS CEDP	0	0	0	0	0	11	0	254	0	97	0	19	0	381	381	3,2	75,6
5	A09X	DIARREA Y GASTROENTERITIS DE PRESUNTO ORIGEN INFECCIOSO	18	13	50	38	41	29	54	58	20	13	21	23	204	174	378	3,1	37,3
6	B829	PARASITOSIS INTESTINAL SIN OTRA ESPECIFICACION	0	0	55	54	96	81	14	22	3	8	1	1	169	166	335	2,8	33,1
7	N930	INFECCION DE LAS VIAS URINARIAS, SITIO NO ESPECIFICADO	0	1	3	13	6	17	12	154	7	47	17	27	45	259	304	2,5	30,0
8	J030	AMIGDALITIS ESTREPTOCOCCICA	0	0	0	0	28	31	40	93	7	9	4	10	79	143	222	1,8	21,9
9	M645	LUMBAGO NO ESPECIFICADO	0	0	0	0	0	2	35	65	29	39	30	36	94	142	236	2,0	23,3
10	M624	CONTRACTURA MUSCULAR	0	0	0	0	5	1	32	39	24	34	30	25	91	99	190	1,6	18,8
11	J039	AMIGDALITIS AGUDA, NO ESPECIFICADA	2	0	14	7	33	27	27	50	4	9	6	2	86	95	181	1,5	17,9
12	M255	DOLOR ARTICULACION	0	0	0	0	8	8	34	49	10	28	21	18	73	103	176	1,5	17,4
13	K295	GASTRITIS CRONICA, NO ESPECIFICADA	0	0	0	0	0	1	22	30	17	25	9	26	48	82	130	1,1	12,8
14	L239	DERMATITIS ALERGICA DE CONTACTO, DE CAUSA NO ESPECIFICADA	2	4	6	10	7	21	11	42	4	10	2	7	32	94	126	1,0	12,4
15	J304	RINITIS ALERGICA, NO ESPECIFICADA	1	1	13	16	23	16	12	29	3	2	6	3	58	67	125	1,0	12,3
		SUBTOTAL	42	39	191	191	344	306	439	1.160	210	538	388	534	1.614	2.768	4.382	36,3	432,6
		RESTO DE CAUSAS	172	144	241	224	535	503	820	2.591	389	811	568	708	2.725	4.981	7.706	63,7	760,7
		TOTAL	214	183	432	415	879	809	1.259	3.751	599	1.349	956	1.242	4.339	7.749	12.088	100,0	1.193,3

QUINCE PRIMERAS CAUSAS DE MORBILIDAD POR CONSULTA EXTERNA Y MUNICIPIOS

DEPARTAMENTO DE NARIÑO - AÑO 2011

Fuente: Oficina Asesora de Planeación, RIPS IDSN

TUMACO - MORBILIDAD POR CONSULTA EXTERNA AÑO 2011

No	Código	CAUSAS	< 1 AÑO		1 - 4 AÑOS		5 - 14 AÑOS		15 - 44 AÑOS		45 - 59 AÑOS		>= 60 AÑOS		TOTAL GENERAL			TASA 1.000 HB	
			M	F	M	F	M	F	M	F	M	F	M	F	Total	%			
1	B829	PARASITOSIS INTESTINAL, SIN OTRA ESPECIFICACION	0	0	598	555	915	958	398	878	74	115	55	78	2.040	2.584	4.624	6,6	25,3
2	J00X	RINOFARINGITIS AGUDA (RESFRADO COMUN)	458	385	635	578	345	345	358	915	65	113	56	68	1.917	2.404	4.321	6,2	23,6
3	N930	INFECCION DE LAS VIAS URINARIAS, SITIO NO ESPECIFICADO	25	18	60	65	135	211	409	2.058	89	358	115	145	833	2.855	3.688	5,3	20,2
4	I10X	HIPERTENSION ESENCIAL (PRIMARIA)	0	0	0	0	0	0	165	384	284	758	515	895	964	2.037	3.001	4,3	16,4
5	M645	LUMBAGO NO ESPECIFICADO	0	0	0	0	5	12	289	565	225	375	225	264	744	1.206	1.950	2,8	10,7
6	A09X	DIARREA Y GASTROENTERITIS DE PRESUNTO ORIGEN INFECCIOSO	98	85	245	235	75	78	45	55	6	9	10	6	479	468	947	1,4	5,2
7	K297	GASTRITIS, NO ESPECIFICADA	0	0	0	0	22	32	102	390	55	115	45	62	224	599	823	1,2	4,5
8	N760	VAGINITIS AGUDA	0	0	0	0	0	15	0	570	0	102	0	68	0	755	755	1,1	8,3
9	K590	CONSTIPACION	5	7	2	1	22	28	69	318	32	71	34	55	164	480	644	0,9	3,5
10	N771	VAGINITIS, VULVITIS Y VULVOVAGINITIS EN ENFERMEDADES INFECCIOSAS Y PARASITARIAS CEDP	0	0	0	0	0	18	0	476	0	82	0	48	0	624	624	0,9	6,8
11	D509	ANEMIA POR DEFICIENCIA DE HIERRO SIN OTRA ESPECIFICACION	6	1	45	28	65	78	35	190	22	42	26	25	199	364	563	0,8	3,1
12	L080	PIODERMA	17	16	106	89	44	53	16	49	13	19	7	2	203	228	431	0,6	2,4
13	L309	DERMATITIS, NO ESPECIFICADA	32	22	78	52	54	42	48	112	14	13	9	12	235	253	488	0,7	2,7
14	B49X	MICOSIS, NO ESPECIFICADA	6	5	18	16	32	28	65	164	18	51	12	22	151	286	437	0,6	2,4
15	F808	OTROS TRASTORNOS DEL DESARROLLO DEL HABLA Y DEL LENGUAJE	3	2	51	35	8	22	0	315	0	0	0	0	62	374	436	0,6	2,4
		SUBTOTAL	650	541	1.838	1.654	1.722	1.920	1.999	7.429	897	2.223	1.109	1.750	8.215	15.517	23.732	34,1	129,7
		RESTO DE CAUSAS	1.618	1.415	2.840	2.461	4.265	4.669	4.976	18.669	1.004	1.973	849	1.107	15.552	30.294	45.846	65,9	250,5
		TOTAL	2.268	1.956	4.678	4.115	5.987	6.589	6.975	26.098	1.901	4.196	1.958	2.857	23.767	45.811	69.578	100,0	380,2

QUINCE PRIMERAS CAUSAS DE MORBILIDAD POR CONSULTA EXTERNA Y MUNICIPIOS

DEPARTAMENTO DE NARIÑO - AÑO 2011

Fuente: Oficina Asesora de Planeación, RIPS IDSN

TUQUERRES - MORBILIDAD POR CONSULTA EXTERNA AÑO 2011

No	Código	CAUSAS	< 1 AÑO		1 - 4 AÑOS		5 - 14 AÑOS		15 - 44 AÑOS		45 - 59 AÑOS		>= 60 AÑOS		TOTAL GENERAL			DIST %	TASA 1.000 HB
			M	F	M	F	M	F	M	F	M	F	M	F	M	F	Total		
1	A09X	DIARREA Y GASTROENTERITIS DE PRESUNTO ORIGEN INFECCIOSO	7	7	154	130	141	139	30	71	6	9	1	4	339	360	699	5,4	17,1
2	N990	INFECCION DE LAS VIAS URINARIAS, SITIO NO ESPECIFICADO	0	1	6	8	9	21	30	415	3	81	4	21	52	547	599	4,7	14,6
3	J00X	RINOFARINGITIS AGUDA (RESFRIADO COMUN)	19	14	38	41	98	104	14	46	3	7	3	4	175	216	391	3,0	9,5
4	M545	LUMBAGO NO ESPECIFICADO	0	0	0	0	1	1	30	58	32	130	41	96	104	285	389	3,0	9,5
5	J111	INFLUENZA CON OTRAS MANIFESTACIONES RESPIRAT. VIRUS NO IDENTIFICADO	8	4	38	31	108	126	10	18	0	2	4	0	168	181	349	2,7	8,5
6	J039	AMIGDALITIS AGUDA, NO ESPECIFICADA	0	0	1	3	23	23	26	201	7	37	1	8	58	272	330	2,6	8,1
7	K291	OTRAS GASTRITIS AGUDAS	0	0	0	0	5	1	109	138	23	21	14	7	151	167	318	2,5	7,8
8	G439	MIGRAÑA, NO ESPECIFICADA	0	0	0	0	12	12	31	186	9	44	3	10	55	252	307	2,4	7,5
9	K297	GASTRITIS, NO ESPECIFICADA	0	0	0	0	6	2	121	70	46	19	29	5	202	298	2,3	7,3	
10	I10X	HIPERTENSION ESENCIAL (PRIMARIA)	0	0	0	0	0	0	0	7	14	22	99	147	113	176	289	2,2	7,1
11	J459	ASMA, NO ESPECIFICADO	1	2	10	5	31	24	27	109	5	33	5	9	79	182	261	2,0	6,4
12	M791	MIALGIA	0	0	0	0	3	2	32	77	14	31	15	27	64	137	201	1,6	4,9
13	N760	VAGINITIS AGUDA	0	0	0	0	0	4	0	126	0	44	0	9	0	183	183	1,4	8,9
14	B829	PARASITOSIS INTESTINAL SIN OTRA ESPECIFICACION	0	0	24	20	65	59	5	6	0	1	0	0	94	86	180	1,4	4,4
15	B889	INFESTACION, NO ESPECIFICADAS	0	0	9	17	50	38	14	26	1	3	1	2	75	86	161	1,3	3,9
		SUBTOTAL	35	28	260	255	552	556	479	1.554	163	484	220	349	1.729	3.226	4.955	38,5	121,0
		RESTO DE CAUSAS	505	336	405	349	713	716	674	2.803	201	574	243	389	2.741	5.167	7.908	61,5	193,0
		TOTAL	540	364	665	604	1.265	1.272	1.153	4.357	364	1.058	463	738	4.470	8.393	12.863	100,0	314,0

QUINCE PRIMERAS CAUSAS DE MORBILIDAD POR CONSULTA EXTERNA Y MUNICIPIOS

DEPARTAMENTO DE NARIÑO - AÑO 2011

Fuente: Oficina Asesora de Planeación, RIPS IDSN

YACUANQUER - MORBILIDAD POR CONSULTA EXTERNA AÑO 2011

No	Código	CAUSAS	< 1 AÑO		1 - 4 AÑOS		5 - 14 AÑOS		15 - 44 AÑOS		45 - 59 AÑOS		>= 60 AÑOS		TOTAL GENERAL			DIST %	TASA 1.000 HB
			M	F	M	F	M	F	M	F	M	F	M	F	Total				
1	J039	AMIGDALITIS AGUDA, NO ESPECIFICADA	8	2	57	57	109	101	92	126	18	38	18	26	302	350	652	5,2	61,6
2	B829	PARASITOSIS INTESTINAL SIN OTRA ESPECIFICACION	0	0	59	59	124	131	44	105	14	25	12	11	253	331	584	4,7	55,2
3	I10X	HIPERTENSION ESENCIAL (PRIMARIA)	0	0	0	0	0	0	6	7	24	77	133	248	163	332	495	4,0	46,8
4	K297	GASTRITIS, NO ESPECIFICADA	0	0	0	0	7	15	67	181	33	58	36	71	143	325	468	3,8	44,2
5	N771	VAGINITIS, VULVOVAGINITIS EN ENFERMEDADES INFECCIOSAS Y PARASITARIAS CEOP	0	0	0	0	0	8	0	285	0	94	0	33	0	420	420	3,4	79,1
6	N990	INFECCION DE LAS VIAS URINARIAS, SITIO NO ESPECIFICADO	0	0	2	14	4	18	8	171	7	56	22	59	43	318	361	2,9	34,1
7	K295	GASTRITIS CRONICA, NO ESPECIFICADA	0	0	0	0	3	6	47	95	22	42	40	46	112	189	301	2,4	28,4
8	J00X	RINOFARINGITIS AGUDA (RESFRIADO COMUN)	17	18	43	39	43	32	19	32	5	12	8	11	135	144	279	2,2	26,4
9	M624	CONTRACTURA MUSCULAR	0	0	0	0	6	6	35	76	22	34	34	42	97	158	255	2,1	24,1
10	M545	LUMBAGO NO ESPECIFICADO	0	0	0	0	2	2	50	64	28	35	28	37	108	138	246	2,0	23,2
11	T784	ALERGIA NO ESPECIFICADA	8	1	12	10	25	19	38	52	8	13	12	11	103	106	209	1,7	19,8
12	A09X	DIARREA Y GASTROENTERITIS DE PRESUNTO ORIGEN INFECCIOSO	6	5	37	22	22	19	21	40	9	6	9	9	104	101	205	1,7	19,4
13	M791	MIALGIA	0	0	0	0	7	6	29	55	7	39	22	34	65	134	199	1,6	18,8
14	J304	RINITIS ALERGICA, NO ESPECIFICADA	8	1	24	10	35	32	16	17	4	7	4	6	91	73	164	1,3	15,5
15	H669	OTITIS MEDIA, NO ESPECIFICADA	2	0	13	11	27	26	14	25	4	11	2	5	62	78	140	1,1	13,2
		SUBTOTAL	49	27	247	222	414	421	486	1.331	205	547	380	649	1.781	3.197	4.978	40,1	470,4
		RESTO DE CAUSAS	213	134	281	230	612	561	745	2.224	370	737	566	770	2.787	4.656	7.443	59,9	703,4
		TOTAL	262	161	528	452	1.026	982	1.231	3.555	575	1.284	946	1.419	4.568	7.853	12.421	100,0	1.173,8

Noviembre 2012

Mortalidad

Indicadores Básicos de Salud
Nariño 2011

Instituto Departamental de Salud de Nariño - IDSN



Joan Miró, El Comienzo del Día - 1968

CAUSAS DE MORTALIDAD EN MENORES DE 1 AÑO					
DEPARTAMENTO DE NARIÑO - AÑO 2010					
Fuente: DANE: Estadísticas Vitales, Subdirección de Salud Pública, Oficina de Epidemiología (último dato oficial)					
No.	CAUSAS	F	M	TOTAL	TASA x 1.000 < 1 año
1	SINDROME DE DIFICULTAD RESPIRATORIA DEL RECIEN NACIDO	16	15	31	0,95
2	MALFORMACION CONGENITA DEL CORAZON, NO ESPECIFICADA	13	13	26	0,79
3	NEUMONIA, NO ESPECIFICADA	7	5	12	0,37
4	ASFIXIA DEL NACIMIENTO, NO ESPECIFICADA	3	5	8	0,24
5	CONDUCTO ARTERIOSO PERMEABLE	4	4	8	0,24
6	SEPSIS BACTERIANA DEL RECIEN NACIDO, NO ESPECIFICADA	1	6	7	0,21
7	DIARREA Y GASTROENTERITIS DE PRESUNTO ORIGEN INFECCIOSO	2	4	6	0,18
8	HEMORRAGIA PULMONAR NO ESPECIFICADA, ORIGINADA EN EL PERIODO PERINATAL	2	4	6	0,18
9	DESNUTRICION PROTEICOALORICA , NO ESPECIFICADA	1	4	5	0,15
10	ASPIRACION NEONATAL DE MECONIO	1	3	4	0,12
11	DESNUTRICION PROTEICOALORICA SEVERA, NO ESPECIFICADA	1	3	4	0,12
12	FETO Y RECIEN NACIDO AFECTADOS POR CORIOAMNIONITIS	2	2	4	0,12
13	FETO Y RECIEN NACIDO AFECTADOS POR RUPTURA PREMATURA DE LAS MEMBRANAS	2	2	4	0,12
14	HIDROCEFALO CONGENITO, NO ESPECIFICADO	3	1	4	0,12
15	NEUMONIA CONGENITA, ORGANISMO NO ESPECIFICADO	1	3	4	0,12
SUBTOTAL		59	74	133	4,06
RESTO DE CAUSAS		63	75	138	4,22
TOTAL		122	149	271	8,28

CAUSAS DE MORTALIDAD EN MENORES DE 5 AÑOS					
DEPARTAMENTO DE NARIÑO - AÑO 2010					
Fuente: DANE: Estadísticas Vitales, Subdirección de Salud Pública, Oficina de Epidemiología (último dato oficial)					
No.	CAUSAS	F	M	TOTAL	TASA x 10,000 < 5 años
1	SINDROME DE DIFICULTAD RESPIRATORIA DEL RECIEN NACIDO	16	15	31	1,89
2	MALFORMACION CONGENITA DEL CORAZON, NO ESPECIFICADA	13	15	28	1,70
3	NEUMONIA, NO ESPECIFICADA	10	7	17	1,03
4	DIARREA Y GASTROENTERITIS DE PRESUNTO ORIGEN INFECCIOSO	3	7	10	0,61
5	ASFIXIA DEL NACIMIENTO, NO ESPECIFICADA	3	5	8	0,49
6	CONDUCTO ARTERIOSO PERMEABLE	4	4	8	0,49
7	DESNUTRICION PROTEICOALORICA , NO ESPECIFICADA	2	5	7	0,43
8	SEPSIS BACTERIANA DEL RECIEN NACIDO, NO ESPECIFICADA	1	6	7	0,43
9	DESNUTRICION PROTEICOALORICA SEVERA, NO ESPECIFICADA	2	4	6	0,37
10	HEMORRAGIA PULMONAR NO ESPECIFICADA, ORIGINADA EN EL PERIODO PERINATAL	2	4	6	0,37
11	RETARDO DEL DESARROLLO DEBIDO A DESNUTRICION PROTEICOALORICA	0	5	5	0,30
12	ASPIRACION NEONATAL DE MECONIO	1	3	4	0,24
13	FETO Y RECIEN NACIDO AFECTADOS POR CORIOAMNIONITIS	2	2	4	0,24
14	FETO Y RECIEN NACIDO AFECTADOS POR RUPTURA PREMATURA DE LAS MEMBRANAS	2	2	4	0,24
15	HIDROCEFALO CONGENITO, NO ESPECIFICADO	3	1	4	0,24
SUBTOTAL		64	85	149	9,07
RESTO DE CAUSAS		77	99	176	10,71
TOTAL		141	184	325	19,78

CAUSAS EXTERNAS DE MORTALIDAD SEGÚN LISTA 6/67 DE OPS SEGÚN GRUPO ETAREO Y SEXO TOTAL DEPARTAMENTO DEPARTAMENTO DE NARIÑO - AÑO 2010																		
Fuente: DANE: Estadísticas Vitales, Subdirección de Salud Pública, Oficina de Epidemiología (último dato oficial)																		
LISTA 6/67 CIE 10 DE OPS - GRUPO ETAREO	< de 1 año		De 1 a 4 años		De 5 a 14 años		De 15 a 44 años		De 45 a 59 años		De 60 años y más		Edad desconocida	Total		TOTAL	DIST. %	TASA x 100,000 HB
	H	M	H	M	H	M	H	M	H	M	H	M		H	M			
501 ACC. TRANSPORTE TERRESTRE, INCLUSIVE SEQUELAS	0	1	2	2	8	0	106	10	7	38	17	0	1	181	38	219	15,5%	13,96
502 OTROS ACC. TRANSPORTE Y LOS NO ESP., INCLUSIVE SEQUELAS	0	0	0	0	0	0	8	3	0	0	0	0	0	9	3	12	0,8%	0,73
503 CAIDAS	0	0	1	0	2	2	18	3	14	23	16	1	0	59	21	80	5,7%	4,88
504 ACC. CAUSADOS POR MAQUINAS Y POR INSTR. CORTANTES/PUNZANTES	0	0	0	0	0	0	0	0	1	1	0	0	0	2	0	2	0,1%	0,12
505 ACC. CAUSADOS POR DISPARO DE ARMAS DE FUEGO	0	0	0	0	2	0	5	0	0	0	0	0	0	7	0	7	0,5%	0,43
506 AHOGAMIENTO Y SUMERSION ACCIDENTALES	0	0	3	1	3	0	23	5	4	4	2	0	0	37	8	45	3,2%	2,74
507 EXPOSICION AL HUMO, FUEGO Y LLAMAS	0	0	0	0	0	0	1	0	0	0	0	0	0	1	0	1	0,1%	0,06
508 ENVENENAMIENTO, ACC. POR, Y EXPOSICION A SUSTANC.NOCIVAS	0	0	0	1	0	0	3	1	0	1	0	0	0	4	2	6	0,4%	0,37
509 COMPLICAC.DE LA ATENC. MEDICA Y QUIRURG., INCLUSIVE SEQUELAS	0	0	0	0	0	0	1	1	0	0	0	0	0	1	1	2	0,1%	0,12
510 OTROS ACCIDENTES, INCLUSIVE SEQUELAS	3	5	4	1	4	1	40	8	4	18	6	0	0	93	25	118	8,4%	7,20
511 LESIONES AUTOINFLIGIDAS INTENC.(SUICIDIOS), INCL. SEQUELAS	0	0	0	0	1	0	75	32	17	7	1	0	0	100	38	138	9,8%	8,42
512 AGRESIONES (HOMICIDIOS), INCLUSIVE SEQUELAS	0	0	0	0	6	2	523	47	69	22	2	1	1	628	61	689	48,8%	42,02
513 INTERVENCION LEGAL Y OPERAC. DE GUERRA, INCL. SEQUELAS	0	0	0	0	0	0	15	7	1	0	0	0	0	16	7	23	1,6%	1,40
514 EVENTOS DE INTENCION NO DETERMINADA, INCL. SEQUELAS	2	0	1	0	1	1	23	7	4	15	4	1	0	54	16	70	5,0%	4,27
TOTAL																		
5																		
6																		
11																		
5																		
27																		
10																		
841																		
124																		
25																		
48																		
2																		
1.192																		
220																		
1.412																		
100,0%																		
86,12																		

CAUSAS DE MORTALIDAD SEGÚN LISTA 6-67 DE OPS
DEPARTAMENTO DE NARIÑO - AÑO 2010
Fuente: DANE: Estadísticas Vitales, Subdirección de Salud Pública, Oficina de Epidemiología (último dato oficial)

CAUSA 6/67	Menor 1 año		De 1-4 años		De 5-14 años		De 15-44 años		De 45-64 años		De 65 y más		Edad desconocida		Total		TOTAL
	H	M	H	M	H	M	H	M	H	M	H	M	H	M	H	M	
	101 ENFERMEDADES INFECCIOSAS INTESTINALES	5	2	3	1	0	0	1	3	1	0	3	14	0	0	13	
102 TUBERCULOSIS, INCLUSIVE SECUELAS	1	0	1	0	0	0	1	0	6	4	1	5	0	0	10	9	19
103 CIERTAS ENF. TRANSMITIDAS POR VECTORES Y RABIA	0	0	0	0	0	1	1	2	0	0	0	0	0	0	1	3	4
104 CIERTAS ENF. PREVENIBLES POR VACUNA	0	0	0	0	0	0	0	0	1	0	1	1	0	0	2	1	3
105 MENINGITIS	1	0	0	0	0	2	0	2	3	2	1	1	0	0	5	7	12
106 SEPTICEMIA	4	0	0	0	0	0	0	0	1	1	4	6	0	0	9	7	16
107 INFECC. CON MODO DE TRANSM. PREDOM./, SEXUAL	1	0	0	0	0	0	0	0	0	0	0	0	0	0	1	0	1
108 ENFERMEDAD POR EL VIH/SIDA	1	0	0	0	0	0	17	5	12	1	1	0	0	0	31	6	37
109 INFECCIONES RESPIRATORIAS AGUDAS	7	9	2	3	1	1	10	6	15	13	54	60	0	0	89	92	181
110 OTRAS ENF. INFECCIOSAS Y PARASITARIAS	0	0	1	1	0	0	3	0	2	2	5	4	0	0	11	7	18
201 TUMOR MALIGNO DEL ESTOMAGO	0	0	0	0	0	0	5	14	49	19	89	54	0	0	143	87	230
202 TUMOR MALIGNO DEL COLON	0	0	0	0	0	0	0	2	7	8	15	15	0	0	22	25	47
203 TUMOR M. ORG. DIGESTIVOS Y PERITONEO, EXCL. ESTOM. Y COLON	0	0	0	0	0	0	6	3	7	4	25	19	0	0	38	26	64
204 TUMOR MALIGNO HIGADO Y VIAS BILIARES	0	0	0	0	0	0	3	4	12	13	17	24	0	0	32	41	73
205 TUMOR MALIGNO DEL PANCREAS	0	0	0	0	0	0	0	1	4	9	12	17	0	0	16	27	43
206 T. M. DE TRAQUEA, BRONQUIOS Y PULMON	0	0	0	0	0	0	1	0	16	4	29	19	0	0	46	23	69
207 TUMOR M.ORG. RESPIRAT. E INTRAT., EXCL. TRAQUEA, BRONQUIOS Y PULMON	0	0	0	0	0	0	0	2	0	4	3	0	0	0	6	3	9
208 TUMOR MALIGNO DE LA MAMA	0	0	0	0	0	0	15	0	16	0	15	0	0	0	46	46	92
209 T. MALIGNO DEL UTERO	0	0	0	0	0	0	11	0	34	0	43	0	0	0	88	88	176
210 T. MALIGNO DE LA PROSTATA	0	0	0	0	0	0	0	11	0	57	0	0	0	0	68	0	68
211 T. MALIGNO OTROS ORGANOS GENITOURINARIOS	0	0	0	0	0	1	2	3	6	15	9	20	0	0	17	39	56
212 T. MALIGNO TEJIDO LINFATICO, ORG. HEMATOPOY. Y TEJIDOS AFINES	0	0	4	1	5	2	12	7	8	7	19	23	0	0	48	40	88
213 RESIDUO DE TUMORES MALIGNOS	0	1	0	0	0	1	7	12	12	25	39	36	0	0	58	75	133
214 CARCINOMA IN-SITU, T. BENIGNOS Y DE COMPORTAMIENTO INCERTO O DESCON.	1	0	1	0	2	1	3	2	6	7	19	20	0	0	32	30	62
301 FIEBRE REUMATICA AGUDA Y ENF. CARDIACAS REUM. CRONICAS	0	0	0	0	0	0	2	0	1	3	0	5	0	0	3	8	11
302 ENFERMEDADES HIPERTENSIVAS	0	0	0	0	0	0	1	2	9	15	115	135	0	0	125	152	277
303 ENFERMEDADES ISQUEMICAS DEL CORAZON	0	0	0	0	0	0	11	10	57	38	276	303	0	0	344	351	695
304 ENF. CARDIOPULMONAR, DE LA CIRC. PULM. Y OTRAS ENF. CORAZON	2	0	0	0	0	1	8	8	11	9	28	39	0	0	49	57	106
306 INSUFICIENCIA CARDIACA	0	0	0	1	0	0	2	1	5	5	34	45	0	0	41	52	93
307 ENFERMEDADES CEREBROVASCULARES	2	0	0	0	2	1	5	14	34	39	166	192	0	0	209	246	455
308 ATROSCLOEROSIS	0	0	0	0	0	0	0	0	0	0	0	1	0	0	0	1	1
309 RESTO ENF. DEL SISTEMA CIRCULATORIO	0	0	0	0	0	0	1	3	9	8	23	21	0	0	33	32	65
401 FETO Y RECIEN NACIDO AFECTADOS POR CIERTAS AFEC. MATERNAS	1	3	0	0	0	0	0	0	0	0	0	0	0	0	1	3	4
402 FETO Y RECIEN N. AFECTADOS POR COMPL. OBST. Y TRAUM. NACIMIENTO	6	6	0	0	0	0	0	0	0	0	0	0	0	0	6	6	12
403 RETARDO CRECIM.FETAL, DESNUTR. FETAL, BAJO P./ NACER, GEST.CORTA	4	4	0	0	0	0	0	0	0	0	0	0	0	0	4	4	8
404 TRAST. RESPIRATORIOS ESPECIFICOS DEL PERIODO PERINATAL	36	30	0	0	0	0	0	0	0	0	0	0	0	0	36	30	66
405 SEPSIS BACTERIANA DEL RECIEN NACIDO	6	1	0	0	0	0	0	0	0	0	0	0	0	0	6	1	7
407 OTRAS AFEC. ORIGINADAS EN PERIODO PERINATAL	8	11	0	0	0	0	0	0	0	0	0	0	0	0	8	11	19
501 ACC. TRANSPORTE TERRESTRE, INCLUSIVE SECUELAS	0	1	2	2	8	0	92	11	36	9	30	13	0	1	168	37	205
502 OTROS ACC. TRANSPORTE Y LOS NO ESP., INCLUSIVE SECUELAS	0	0	0	0	0	0	8	3	1	0	0	0	0	0	9	3	12
503 CAIDAS	0	0	1	0	2	2	19	2	17	1	15	14	0	0	54	19	73
504 ACC. CAUSADOS POR MAQUINAS Y POR INSTR. CORTANTES/PUNZANTES	0	0	0	0	0	0	0	0	1	0	0	0	0	0	1	0	1
505 ACC. CAUSADOS POR DISPARO DE ARMAS DE FUEGO	0	0	0	0	2	0	2	0	0	0	0	0	0	0	4	0	4
506 AHOGAMIENTO Y SUMERSION ACCIDENTALES	0	0	3	1	3	0	22	5	4	0	4	2	0	0	36	8	44
507 EXPOSICION AL HUMO, FUEGO Y LLAMAS	0	0	0	0	0	0	1	0	0	0	0	0	0	0	1	0	1
508 ENVENENAMIENTO, ACC. POR, Y EXPOSICION A SUSTANC.NOCIVAS	0	0	0	1	0	0	3	1	1	0	0	0	0	0	4	2	6
509 COMPLICAC.DE LA ATENC. MEDICA Y QUIRURG., INCLUSIVE SECUELAS	0	0	0	0	0	0	1	1	0	0	0	0	0	0	1	1	2
510 OTROS ACCIDENTES, INCLUSIVE SECUELAS	3	5	4	1	4	1	37	7	27	4	12	6	0	0	87	24	111
511 LESIONES AUTOINFLIGIDAS INTENC.(SUICIDIOS), INCL. SECUELAS	0	0	0	0	1	4	74	31	18	1	5	1	0	0	98	37	135
512 AGRESIONES (HOMICIDIOS), INCLUSIVE SECUELAS	0	0	0	0	6	2	493	47	77	11	14	1	4	0	594	61	655
513 INTERVENCION LEGAL Y OPERAC. DE GUERRA, INCL. SECUELAS	0	0	0	0	0	0	14	6	1	0	0	0	0	0	15	6	21
514 EVENTOS DE INTENCION NO DETERMINADA, INCL. SECUELAS	2	0	1	0	2	1	23	6	17	3	9	4	0	0	54	14	68
601 DIABETES MELLITUS	0	0	0	0	0	0	5	3	15	27	48	77	0	0	68	107	175
602 DEFICIENCIAS NUTRICIONALES Y ANEMIAS NUTRICIONALES	9	2	5	2	2	0	4	1	6	6	26	45	1	0	53	56	109
603 TRASTORNOS MENTALES Y DEL COMPORTAMIENTO	0	0	0	0	0	0	2	0	1	1	1	3	0	0	4	4	8
604 ENF. SISTEMA NERVIOSO, EXCEPTO MENINGITIS	0	1	2	2	4	1	14	12	10	10	20	15	0	0	50	41	91
605 ENF. CRONICAS VIAS RESPIRATORIAS INFERIORES	0	0	0	1	1	0	2	1	13	13	154	128	0	1	170	144	314
607 ENF. DEL PULMON DEBIDAS A AGENTES EXTERVOS	1	0	0	0	0	0	1	0	2	0	6	2	0	0	10	2	12
608 OTRAS ENFERMEDADES RESPIRATORIAS	2	1	1	0	0	0	5	2	8	5	14	25	0	0	30	33	63
609 APENDICITIS, HERNIA CAVIDAD ABDOMINAL Y OBSTR. INTESTINAL	1	1	0	0	0	0	4	2	6	1	20	13	0	0	31	17	48
610 CIERTAS ENF. CRONICAS DEL HIGADO Y CIRROSIS	0	0	0	0	0	0	2	2	8	9	13	10	0	0	23	21	44
611 OTRAS ENF. SISTEMA DIGESTIVO	2	1	0	0	0	0	14	14	26	22	82	94	0	0	124	131	255
612 ENFERMEDADES SISTEMA URINARIO	1	0	0	0	1	1	10	7	13	15	46	49	0	0	71	72	143
613 HIPERPLASIA DE LA PROSTATA	0	0	0	0	0	0	0	0	0	0	1	0	0	0	1	0	1
614 EMBARAZO, PARTO Y PUERPERIO	0	0	0	0	0	0	12	0	1	0	0	0	0	0	0	13	13
615 MALFORMACIONES CONGEN., DEFORMID.Y ANOMALIAS CROMOSOMICAS	38	40	3	0	1	3	5	1	1	1	1	0	0	0	49	45	94
616 RESIDUO	1	0	0	0	2	0	5	19	8	20	41	79	0	0	57	118	175
700 SINTOMAS, SIGNOS Y AFECIONES MAL DEFINIDAS	3	3	1	2	1	1	12	6	8	2	45	65	0	0	70	79	149
TOTAL	149	122	35	19	50	27	976	332	632	463	1.653	1.786	5	2	3.500	2.751	6.251

INDICADORES DE MORTALIDAD
DEPARTAMENTO DE NARIÑO - AÑO 2010
Fuente: DANE: Estadísticas Vitales, Subdirección de Salud Pública, Oficina de Epidemiología (último dato oficial)

Código	#	Región	Municipios	Mortalidad General		Mortalidad en menores de 5 años		Mortalidad por Desnutrición Crónica en menores de cinco años		Mortalidad por Cáncer de Cérvix	
				No. Muertes	Tasa x 100,000 hbs	No. Muertes	Tasa x 1,000 nv	No. Muertes	Tasa x 100,000 < 5 años	No. Muertes	Tasa x 100,000 mujeres
				52001	1	CEN	Pasto	1823	44,3	75	14,9
52019	2	RIO	Albán	53	25,6	1	8,8	0	0,0	1	10,0
52022	3	EXP	Aldana	31	47,9	0	0,0	0	0,0	0	0,0
52036	4	OCC	Ancuyá	54	67,8	1	12,8	0	0,0	2	51,3
52051	5	JUA	Arboleda	41	54,6	0	0,0	0	0,0	0	0,0
52079	6	TEL	Barbacoas	99	29,2	14	34,2	2	41,4	0	0,0
52083	7	RIO	Belén	27	38,3	1	14,3	0	0,0	0	0,0
52110	8	JUA	Buesaco	58	24,6	3	10,8	0	0,0	1	8,7
52694	9	JUA	Cartago	58	58,5	1	12,3	0	0,0	0	0,0
52240	10	CEN	Chachagüí	61	61,9	0	0,0	0	0,0	1	15,5
52203	11	RIO	Colón Genova	24	35,2	5	49,0	0	0,0	0	0,0
52207	12	OCC	Consaca	53	38,4	2	17,5	0	0,0	3	60,3
52210	13	EXP	Contadero	45	53,9	0	0,0	0	0,0	0	0,0
52215	14	EXP	Córdoba	79	23,1	1	4,7	0	0,0	1	14,5
52224	15	EXP	Cuaspué	30	22,7	2	19,2	0	0,0	0	0,0
52227	16	EXP	Cumbal	41	30,8	2	4,9	0	0,0	1	6,0
52233	17	ODR	Cumbitara	58	18,8	4	39,6	2	13		

TASA DE MORTALIDAD INFANTIL (MENORES DE 1 AÑO) X 1.000 N.V. - AÑOS 2005 A 2010

DEPARTAMENTO DE NARIÑO

Fuente: DANE: Estadísticas Vitales, Subdirección de Salud Pública, Oficina de Epidemiología

Código	#	Región	Municipios	2005	2006	2007	2008	2009	2010
52001	1	CEN	Pasto	16,22	15,86	15,50	15,14	14,78	14,42
52019	2	RIO	Albán	21,59	21,11	20,63	20,15	19,67	19,19
52022	3	EXP	Aldana	25,77	25,47	25,17	24,87	24,57	24,27
52036	4	OCC	Ancuyá	19,35	18,92	18,49	18,06	17,63	17,20
52051	5	JUA	Arboleda	32,04	31,95	31,87	31,78	31,70	31,61
52079	6	TEL	Barbacoas	34,84	34,06	33,29	32,52	31,74	30,97
52083	7	RIO	Belén	22,85	22,34	21,83	21,33	20,82	20,31
52110	8	JUA	Buesaco	21,59	21,11	20,63	20,15	19,67	19,19
52694	9	JUA	Cartago	24,91	24,36	23,80	23,25	22,69	22,14
52240	10	CEN	Chachagüí	18,79	18,37	17,95	17,53	17,12	16,70
52203	11	RIO	Colón Genova	24,18	23,64	23,11	22,57	22,03	21,49
52207	12	OCC	Consaca	23,02	22,50	21,99	21,48	20,97	20,46
52210	13	EXP	Contadero	22,98	22,47	21,96	21,45	20,94	20,43
52215	14	EXP	Córdoba	39,24	39,24	39,24	39,24	39,24	39,24
52224	15	EXP	Cuaspué	30,37	29,70	29,02	28,35	27,67	27,00
52227	16	EXP	Cumbal	25,56	24,99	24,42	23,86	23,29	22,72
52233	17	COR	Cumbitara	33,67	33,08	32,50	31,91	31,32	30,74
52250	18	SAN	El Charco	36,47	36,47	36,47	36,47	36,47	36,47
52254	19	GUA	El Peñol	23,26	22,74	22,22	21,71	21,19	20,67
52256	20	COR	El Rosario	33,50	33,22	32,93	32,65	32,36	32,08
52258	21	RIO	El Tablón de Gómez	22,36	21,86	21,37	20,87	20,37	19,88
52260	22	GUA	El Tambo	18,94	18,73	18,52	18,31	18,10	17,89
52520	23	PAS	Francisco Pizarro	30,72	30,72	30,72	30,72	30,72	30,72
52287	24	EXP	Funes	27,75	27,13	26,51	25,90	25,28	24,66
52317	25	EXP	Guachuca	22,78	22,28	21,77	21,26	20,76	20,25
52320	26	SAB	Guaitarilla	20,28	20,05	19,83	19,60	19,38	19,15
52323	27	EXP	Gualmatán	24,54	24,00	23,45	22,91	22,36	21,82
52352	28	EXP	Iles	25,09	24,54	23,98	23,42	22,86	22,31
52354	29	SAB	Imués	22,19	21,70	21,20	20,71	20,22	19,72
52356	30	EXP	Ipiales	17,24	16,86	16,48	16,09	15,71	15,33
52378	31	RIO	La Cruz	23,20	22,94	22,69	22,43	22,17	21,91
52381	32	CEN	La Florida	18,79	18,37	17,95	17,53	17,12	16,70
52385	33	GUA	La Llanada	16,60	16,23	15,86	15,50	15,13	14,76
52390	34	SAN	La Tola	39,23	39,23	39,23	39,23	39,23	39,23
52399	35	JUA	La Unión	21,82	21,33	20,85	20,36	19,88	19,39
52405	36	COR	Leiva	24,91	24,36	23,81	23,25	22,70	22,15
52411	37	OCC	Linares	23,44	22,92	22,40	21,88	21,36	20,84
52418	38	GUA	Los Andes	22,01	21,96	21,90	21,85	21,79	21,74
52427	39	TEL	Magüí Payán	44,34	42,77	41,20	39,62	38,05	36,48
52435	40	PIE	Mallama	33,58	33,23	32,87	32,52	32,17	31,82
52473	41	SAN	Mosquera	30,66	29,98	29,29	28,61	27,93	27,25
52480	42	CEN	Nariño	21,82	21,33	20,85	20,36	19,88	19,39
52490	43	SAN	Olaya Herrera	32,61	32,61	32,60	32,60	32,60	32,60
52506	44	SAB	Ospina	23,76	23,24	22,71	22,18	21,65	21,12
52540	45	COR	Policarpa	17,76	17,57	17,37	17,17	16,97	16,78
52560	46	EXP	Potosí	22,27	21,77	21,28	20,78	20,29	19,79
52565	47	ABA	Providencia	24,17	23,63	23,09	22,56	22,02	21,48
52573	48	EXP	Puerres	18,68	18,47	18,27	18,06	17,85	17,64
52585	49	EXP	Pupiales	23,10	22,84	22,59	22,33	22,07	21,82
52612	50	PIE	Ricaurte	46,34	46,34	46,34	46,34	46,34	46,34
52621	51	TEL	Roberto Payán	43,60	43,60	43,60	43,60	43,60	43,60
52678	52	ABA	Samaniego	15,66	15,48	15,31	15,13	14,96	14,79
52685	53	RIO	San Bernardo	21,21	20,74	20,27	19,80	19,32	18,85
52687	54	JUA	San Lorenzo	23,26	22,74	22,22	21,71	21,19	20,67
52693	55	RIO	San Pablo	18,25	17,84	17,44	17,03	16,63	16,22
52683	56	OCC	Sandoná	18,79	18,37	17,95	17,53	17,12	16,70
52696	57	SAN	Santa Bárbara	44,97	44,97	44,97	44,97	44,97	44,97
52699	58	ABA	Santacruz	25,49	24,92	24,35	23,79	23,22	22,66
52720	59	SAB	Sapuyes	19,11	18,69	18,26	17,84	17,41	16,99
52786	60	COR	Taminango	23,26	22,74	22,22	21,71	21,19	20,67
52788	61	CEN	Tangua	25,77	25,60	25,43	25,26	25,09	24,92
52835	62	PAS	Tumaco	35,61	35,61	35,61	35,61	35,61	35,61
52838	63	SAB	Túquerres	18,83	18,62	18,41	18,20	17,99	17,78
52885	64	CEN	Yacuanquer	27,52	27,52	27,52	27,52	27,52	27,52
TOTAL DEPARTAMENTO				25,48	25,14	24,79	24,45	24,10	23,75

Noviembre 2012

Vigilancia Epidemiológica

Indicadores Básicos de Salud
Nariño 2011

Instituto Departamental de Salud de Nariño - IDSN



Joan Miró, El Jardín - 1968

VIGILANCIA EPIDEMIOLOGICA DE EVENTOS DE NOTIFICACION OBLIGATORIA SEMANAL															
DEPARTAMENTO DE NARIÑO - AÑO 2011															
Fuente: Subdirección de Salud Pública - SIVIGILA - Oficina de Epidemiología															
Código	No.	Región	MUNICIPIOS	ENFERMEDEDES INMUNOPREVENIBLES										EVENTOS SUPUESTAMENTE ATRIBUIDOS A VACUNACION INMUNIZACION	
				MENINGITIS TUBERCULOSA		MENINGITIS HAEMOPHILUS		MENINGITIS MENINGOCOCCICA		MENINGITIS POR NEUMOCOCCO		MENINGITIS TOTAL		CASOS	Tasa * 100.000 hb
				CASOS	Tasa * 100.000 hb	CASOS	Tasa * 100.000 hb	CASOS	Tasa * 100.000 hb	CASOS	Tasa * 100.000 hb	CASOS	Tasa * 100.000 hb		
52001	1	CEN	Pasto	8	1,9	0	0,0	0	0,0	4	1,0	12	2,9	6	1,4
52019	2	RIO	Albán	0	0,0	0	0,0	0	0,0	0	0,0	0	0,0	0	0,0
52022	3	EXP	Aldana	0	0,0	0	0,0	0	0,0	0	0,0	0	0,0	0	0,0
52036	4	OCC	Ancuyá	0	0,0	0	0,0	0	0,0	0	0,0	0	0,0	0	0,0
52051	5	JUA	Arboleda	0	0,0	0	0,0	0	0,0	0	0,0	0	0,0	0	0,0
52079	6	TEL	Barbacoas	0	0,0	0	0,0	0	0,0	0	0,0	0	0,0	0	0,0
52083	7	RIO	Belén	0	0,0	0	0,0	0	0,0	0	0,0	0	0,0	0	0,0
52110	8	JUA	Buesaco	0	0,0	0	0,0	0	0,0	0	0,0	0	0,0	0	0,0
52694	9	JUA	Cartago	0	0,0	0	0,0	0	0,0	0	0,0	0	0,0	0	0,0
52240	10	CEN	Chachagüí	0	0,0	0	0,0	0	0,0	0	0,0	0	0,0	0	0,0
52203	11	RIO	Colón Genova	0	0,0	0	0,0	0	0,0	0	0,0	0	0,0	0	0,0
52207	12	OCC	Consaca	0	0,0	0	0,0	0	0,0	0	0,0	0	0,0	1	10,2
52210	13	EXP	Contadero	0	0,0	0	0,0	0	0,0	0	0,0	0	0,0	0	0,0
52215	14	EXP	Córdoba	0	0,0	0	0,0	0	0,0	0	0,0	0	0,0	0	0,0
52224	15	EXP	Cuaspué	0	0,0	0	0,0	0	0,0	0	0,0	0	0,0	0	0,0
52227	16	EXP	Cumbal	0	0,0	0	0,0	0	0,0	0	0,0	0	0,0	0	0,0
52233	17	COR	Cumbitara	0	0,0	0	0,0	0	0,0	0	0,0	0	0,0	0	0,0
52250	18	SAN	El Charco	0	0,0	0	0,0	0	0,0	0	0,0	0	0,0	0	0,0
52254	19	GUA	El Peñol	0	0,0	0	0,0	0	0,0	0	0,0	0	0,0	0	0,0
52256	20	COR	El Rosario	0	0,0	0	0,0	0	0,0	0	0,0	0	0,0	0	0,0
52258	21	RIO	El Tablón de Gómez	0	0,0	0	0,0	0	0,0	0	0,0	0	0,0	0	0,0
52260	22	GUA	El Tambo	0	0,0	0	0,0	0	0,0	0	0,0	0	0,0	0	0,0
52520	23	PAS	Francisco Pizarro	0	0,0	0	0,0	0	0,0	0	0,0	0	0,0	0	0,0
52287	24	EXP	Funes	0	0,0	0	0,0	0	0,0	0	0,0	0	0,0	0	0,0
52317	25	EXP	Guachucal	0	0,0	0	0,0	0	0,0	0	0,0	0	0,0	0	0,0
52320	26	SAB	Guaitarilla	0	0,0	0	0,0	0	0,0	0	0,0	0	0,0	0	0,0
52323	27	EXP	Gualmatán	0	0,0	0	0,0	0	0,0	0	0,0	0	0,0	0	0,0
52352	28	EXP	Iles	0	0,0	0	0,0	0	0,0	0	0,0	0	0,0	0	0,0
52354	29	SAB	Imués	0	0,0	0	0,0	0	0,0	0	0,0	0	0,0	0	0,0
52356	30	EXP	Ipiales	1	0,8	0	0,0	0	0,0	0	0,0	1	0,8	5	4,0
52378	31	RIO	La Cruz	0	0,0	0	0,0	0	0,0	0	0,0	0	0,0	2	11,1
52381	32	CEN	La Florida	0	0,0	0	0,0	0	0,0	0	0,0	0	0,0	0	0,0
52385	33	GUA	La Llanada	0	0,0	0	0,0	0	0,0	0	0,0	0	0,0	0	0,0
52390	34	SAN	La Tola	0	0,0	0	0,0	0	0,0	0	0,0	0	0,0	0	0,0
52399	35	JUA	La Unión	0	0,0	0	0,0	0	0,0	0	0,0	0	0,0	0	0,0
52405	36	COR	Leiva	0	0,0	0	0,0	0	0,0	0	0,0	0	0,0	0	0,0
52411	37	OCC	Linares	0	0,0	0	0,0	0	0,0	0	0,0	0	0,0	0	0,0
52418	38	GUA	Los Andes	0	0,0	0	0,0	0	0,0	0	0,0	0	0,0	0	0,0
52427	39	TEL	Magüí Payán	1	5,0	0	0,0	0	0,0	0	0,0	1	5,0	0	0,0
52435	40	PIE	Mallama	0	0,0	0	0,0	0	0,0	0	0,0	0	0,0	0	0,0
52473	41	SAN	Mosquera	0	0,0	0	0,0	0	0,0	0	0,0	0	0,0	0	0,0
52480	42	CEN	Nariño	0	0,0	0	0,0	0	0,0	0	0,0	0	0,0	0	0,0
52490	43	SAN	Olaya Herrera	0	0,0	0	0,0	0	0,0	0	0,0	0	0,0	0	0,0
52506	44	SAB	Ospina	0	0,0	0	0,0	0	0,0	0	0,0	0	0,0	0	0,0
52540	45	COR	Policarpa	0	0,0	0	0,0	0	0,0	0	0,0	0	0,0	0	0,0
52560	46	EXP	Potosí	0	0,0	0	0,0	0	0,0	0	0,0	0	0,0	0	0,0
52565	47	ABA	Providencia	0	0,0	0	0,0	0	0,0	0	0,0	0	0,0	0	0,0
52573	48	EXP	Puerres	0	0,0	0	0,0	0	0,0	0	0,0	0	0,0	0	0,0
52585	49	EXP	Pupiales	0	0,0	0	0,0	0	0,0	0	0,0	0	0,0	0	0,0
52612	50	PIE	Ricaurte	0	0,0	1	5,9	0	0,0	0	0,0	1	5,9	0	0,0
52621	51	TEL	Roberto Payán	0	0,0	0	0,0	0	0,0	0	0,0	0	0,0	0	0,0
52678	52	ABA	Samaniego	0	0,0	0	0,0	0	0,0	0	0,0	0	0,0	0	0,0
52685	53	RIO	San Bernardo	0	0,0	0	0,0	0	0,0	0	0,0	0	0,0	0	0,0
52687	54	JUA	San Lorenzo	0	0,0	0	0,0	0	0,0	0	0,0	0	0,0	0	0,0
52693	55	RIO	San Pablo	0	0,0	0	0,0	0	0,0	0	0,0	0	0,0	0	0,0
52683	56	OCC	Sandoná	0	0,0	0	0,0	0	0,0	0	0,0	0	0,0	0	0,0
52696	57	SAN	Santa Bárbara	0	0,0	1	6,7	0	0,0	0	0,0	1	6,7	0	0,0
52699	58	ABA	Santacruz	0	0,0	0	0,0	0	0,0	0	0,0	0	0,0	0	0,0
52720	59	SAB	Sapuyes	0	0,0	0	0,0	0	0,0	0	0,0	0	0,0	0	0,0
52786	60	COR	Taminango	0	0,0	0	0,0	0	0,0	0	0,0	0	0,0	1	5,2
52788	61	CEN	Tangua	0	0,0	0	0,0	0	0,0	0	0,0	0	0,0	0	0,0
52835	62	PAS	Tumaco	1	0,5	0	0,0	0	0,0	0	0,0	1	0,5	0	0,0
52838	63	SAB	Túquerres	0	0,0	0	0,0	0	0,0	0	0,0	0	0,0	0	0,0
52885	64	CEN	Yacuanquer	0	0,0	0	0,0	0	0,0	0	0,0	0	0,0	0	0,0
TOTAL DEPARTAMENTO				11	0,7	2	0,1	0	0,0	4	0,2	17	1,0	15	0,9

VIGILANCIA EPIDEMIOLOGICA DE EVENTOS DE NOTIFICACION OBLIGATORIA SEMANAL															
DEPARTAMENTO DE NARIÑO - AÑO 2011															
Fuente: Subdirección de Salud Pública - SIVIGILA - Oficina de Epidemiología															
Código	No.	Región	MUNICIPIOS	ENFERMEDEDES INMUNOPREVENIBLES										EVENTOS SUPUESTAMENTE ATRIBUIDOS A VACUNACION INMUNIZACION	
				TOSFERINA		PARALISIS FLACIDA AGUDA		HEPATITIS B		TETANOS ACCIDENTAL		PAROTIDITIS		TETANOS NEONATAL	
				CASOS	Tasa * 100.000 hb	CASOS	Tasa * 100.000 < 15 Años	CASOS	Tasa * 100.000 hb	CASOS	Tasa * 100.000 hb	CASOS	Tasa * 100.000 hb	CASOS	Tasa * 1000 NV
52001	1	CEN	Pasto	11	2,6	0	0,0	4	1,0	0	0,0	36	8,6	0	0,0
52019	2	RIO	Albán	0	0,0	0	0,0	0	0,0	0	0,0	0	0,0	0	0,0
52022	3	EXP	Aldana	0	0,0	0	0,0	0	0,0	0	0,0	0	0,0	0	0,0
52036	4	OCC	Ancuyá	0	0,0	0	0,0	0	0,0	0	0,0	0	0,0	0	0,0
52051	5	JUA	Arboleda	0	0,0	0	0,0	0	0,0	0	0,0	0	0,0	0	0,0
52079	6	TEL	Barbacoas	4	11,6	0	0,0	7	20,2	0	0,0	1	2,9	0	0,0
52083	7	RIO	Belén	2	28,0	0	0,0	0	0,0	0	0,0	0	0,0	0	0,0
52110	8	JUA	Buesaco	0	0,0	0	0,0	0	0,0	0	0,0	0	0,0	0	0,0
52694	9	JUA	Cartago	0	0,0	0	0,0	0	0,0	0	0,0	0	0,0	0	0,0
52240	10	CEN	Chachagüí	1	7,5	0	0,0	0	0,0	0	0,0	0	0,0	0	0,0
52203	11	RIO	Colón Genova	0	0,0	0	0,0	0	0,0	0	0,0	0	0,0	0	0,0
52207	12	OCC	Consaca	4	41,0	0	0,0	0	0,0	0	0,0	0	0,0	0	0,0
52210	13	EXP	Contadero	0	0,0	0	0,0	0	0,0	0	0,0	0	0,0	0	0,0
52215	14	EXP	Córdoba	0	0,0	0	0,0	0	0,0	0	0,0	0	0,0	0	0,0
52224	15	EXP	Cuaspué	0	0,0	0	0,0	0	0,0	0	0,0	0	0,0	0	0,0
52227	16	EXP	Cumbal	0	0,0	0	0,0	0	0,0	0	0,0	1	2,9	0	0,0
52233	17	COR	Cumbitara	0	0,0	0	0,0	0	0,0	0	0,0	0	0,0	0	0,0
52250	18	SAN	El Charco	0	0,0	0	0,0	0	0,0	0	0,0	0	0,0	0	0,0
52254	19	GUA	El Peñol	0	0,0	0	0,0	0	0,0	0	0,0	0	0,0	0	0,0
52256	20	COR	El Rosario	0	0,0	0	0,0	0	0,0	0	0,0	0	0,0	0	0,0
52258	21	RIO	El Tablón de Gómez	0	0,0	0	0,0	0	0,0	0	0,0	0	0,0	0	0,0
52260	22	GUA	El Tambo	0	0,0	0	0,0	0	0,0	0	0,0	0	0,0	0	0,0
52520	23	PAS	Francisco Pizarro	0	0,0	0	0,0	1	7,5	0	0,0	0	0,0	0	0,0
52287	24	EXP	Funes	0	0,0	0	0,0	0	0,0	0	0,0	0	0,0	0	0,0
52317	25	EXP	Guachucal	0	0,0	0	0,0	0	0,0	0	0,0	0	0,0	0	0,0
52320	26	SAB	Guaitarilla	0	0,0	0	0,0	0	0,0	0	0,0	0	0,0	0	0,0
52323	27	EXP	Gualmatán	0	0,0	0	0,0	0	0,0	0	0,0	0	0,0	0	0,0
52352	28	EXP	Iles	0	0,0	0	0,0	0	0,0	0	0,0				

VIGILANCIA EPIDEMIOLOGICA DE EVENTOS DE NOTIFICACION OBLIGATORIA SEMANAL															
DEPARTAMENTO DE NARIÑO - AÑO 2011															
Fuente: Subdirección de Salud Pública - SIVIGILA - Oficina de Epidemiología															
Código	No.	Región	MUNICIPIOS	OTRAS ENFERMEDADES DE INTERES EN SALUD PUBLICA											
				HEPATITIS A		ACCIDENTE OFIDICO		EXPOSICION RABICA		LEPTOSPIROSIS		INTOXICACION POR OTRAS SUSTANCIAS QUIMICAS		INTOXICACION POR PLAGUICIDAS	
				CASOS	Tasa * 100.000 hb	CASOS	Tasa * 100.000 hb	CASOS	Tasa * 100.000 hb	CASOS	Tasa * 100.000 hb	CASOS	Tasa * 100.000 hb	CASOS	Tasa * 100.000 hb
52001	1	CEN	Pasto	51	12,2	2	0,5	403	96,5	10	2,4	117	28,0	79	18,9
52019	2	RIO	Albán	0	0,0	2	9,5	8	38,1	0	0,0	5	23,8	11	52,4
52022	3	EXP	Aldana	1	15,6	0	0,0	40	625,3	0	0,0	0	0,0	9	140,7
52036	4	OCC	Ancuyá	0	0,0	0	0,0	0	0,0	1	12,9	0	0,0	1	12,9
52051	5	JUA	Arboleda	0	0,0	0	0,0	23	306,1	0	0,0	3	39,9	5	66,6
52079	6	TEL	Barbacoas	0	0,0	4	11,6	11	31,8	0	0,0	2	5,8	2	5,8
52083	7	RIO	Belén	0	0,0	0	0,0	5	70,1	0	0,0	0	0,0	0	0,0
52110	8	JUA	Buesaco	19	79,5	0	0,0	36	150,7	1	4,2	1	4,2	13	54,4
52694	9	JUA	Cartago	0	0,0	0	0,0	6	81,7	1	13,6	1	13,6	8	108,9
52240	10	CEN	Chachagüí	0	0,0	1	7,5	7	52,2	1	7,5	1	7,5	2	14,9
52203	11	RIO	Colón Genova	0	0,0	2	20,1	2	20,1	0	0,0	0	0,0	4	40,2
52207	12	OCC	Consaca	0	0,0	0	0,0	9	92,2	0	0,0	2	20,5	2	20,5
52210	13	EXP	Contadero	1	14,6	0	0,0	13	190,1	0	0,0	0	0,0	2	29,2
52215	14	EXP	Córdoba	3	21,7	0	0,0	0	0,0	0	0,0	4	28,9	2	14,4
52224	15	EXP	Cuaspuñ	0	0,0	0	0,0	8	95,3	0	0,0	0	0,0	3	35,7
52227	16	EXP	Cumbal	4	11,5	0	0,0	1	2,9	0	0,0	5	14,3	11	31,6
52233	17	COR	Cumbitara	0	0,0	1	7,4	12	88,3	0	0,0	0	0,0	1	7,4
52250	18	SAN	El Charco	0	0,0	23	72,1	12	37,6	5	15,7	1	3,1	4	12,5
52254	19	GUA	El Peñol	0	0,0	1	15,1	3	45,2	0	0,0	0	0,0	2	30,1
52256	20	COR	El Rosario	0	0,0	0	0,0	0	0,0	1	9,3	0	0,0	2	18,7
52258	21	RIO	El Tablón de Gómez	0	0,0	2	15,1	0	0,0	0	0,0	4	30,2	8	60,4
52260	22	GUA	El Tambo	0	0,0	1	7,7	47	361,4	0	0,0	1	7,7	4	30,8
52520	23	PAS	Francisco Pizarro	0	0,0	1	7,5	0	0,0	0	0,0	2	15,0	2	15,0
52287	24	EXP	Funes	0	0,0	0	0,0	14	209,4	0	0,0	0	0,0	2	29,9
52317	25	EXP	Guachucal	0	0,0	0	0,0	5	31,0	0	0,0	6	37,1	3	18,6
52320	26	SAB	Guaitarilla	2	15,8	0	0,0	5	39,5	0	0,0	0	0,0	4	31,6
52323	27	EXP	Gualmatán	0	0,0	0	0,0	3	52,3	0	0,0	1	17,4	1	17,4
52352	28	EXP	Iles	1	12,0	0	0,0	1	12,0	0	0,0	1	12,0	2	24,0
52354	29	SAB	Imués	1	14,9	0	0,0	11	163,7	0	0,0	2	29,8	4	59,5
52356	30	EXP	Ipiales	43	34,0	0	0,0	145	114,8	1	0,8	44	34,8	47	37,2
52378	31	RIO	La Cruz	0	0,0	0	0,0	4	22,2	1	5,5	5	27,7	8	44,3
52381	32	CEN	La Florida	0	0,0	0	0,0	3	29,7	1	9,9	0	0,0	8	79,1
52385	33	GUA	La Llanada	0	0,0	0	0,0	0	0,0	0	0,0	1	16,3	1	16,3
52390	34	SAN	La Tola	0	0,0	3	28,1	8	74,9	0	0,0	0	0,0	0	0,0
52399	35	JUA	La Unión	0	0,0	4	14,9	80	298,3	2	7,5	6	22,4	29	108,1
52405	36	COR	Leiva	2	15,3	1	7,7	0	0,0	0	0,0	2	15,3	3	23,0
52411	37	OCC	Linares	0	0,0	1	9,3	0	0,0	0	0,0	1	9,3	6	55,8
52418	38	GUA	Los Andes	0	0,0	3	16,6	21	116,1	0	0,0	2	11,1	7	38,7
52427	39	TEL	Magüi Payan	0	0,0	2	10,1	2	10,1	0	0,0	0	0,0	0	0,0
52435	40	PIE	Mallama	0	0,0	0	0,0	3	36,0	0	0,0	0	0,0	1	12,0
52473	41	SAN	Mosquera	0	0,0	1	6,9	0	0,0	0	0,0	0	0,0	0	0,0
52480	42	CEN	Nariño	0	0,0	0	0,0	0	0,0	0	0,0	0	0,0	1	21,8
52490	43	SAN	Olaya Herrera	0	0,0	10	33,7	20	67,3	0	0,0	1	3,4	4	13,5
52506	44	SAB	Ospina	0	0,0	0	0,0	1	11,7	0	0,0	0	0,0	1	11,7
52540	45	COR	Policarpa	0	0,0	0	0,0	3	19,3	1	6,4	0	0,0	9	57,8
52560	46	EXP	Potosí	1	8,0	0	0,0	18	143,7	0	0,0	1	8,0	10	79,8
52565	47	ABA	Providencia	0	0,0	0	0,0	2	15,8	0	0,0	0	0,0	1	7,9
52573	48	EXP	Puerres	0	0,0	0	0,0	4	46,3	0	0,0	0	0,0	0	0,0
52585	49	EXP	Pupiales	11	57,8	0	0,0	0	0,0	0	0,0	6	31,5	11	57,8
52612	50	PIE	Ricaurte	0	0,0	4	23,4	0	0,0	1	5,9	1	5,9	9	52,7
52621	51	TEL	Roberto Payán	0	0,0	5	24,8	0	0,0	1	5,0	1	5,0	0	0,0
52678	52	ABA	Samaniego	0	0,0	13	26,0	63	126,2	0	0,0	9	18,0	28	56,1
52685	53	RIO	San Bernardo	0	0,0	0	0,0	1	5,8	0	0,0	3	17,5	9	52,6
52687	54	JUA	San Lorenzo	0	0,0	2	10,4	6	31,2	0	0,0	0	0,0	4	20,8
52693	55	RIO	San Pablo	1	5,6	0	0,0	2	11,2	0	0,0	1	5,6	4	22,5
52683	56	OCC	Sandoná	0	0,0	1	3,9	11	43,1	0	0,0	4	15,7	7	27,4
52696	57	SAN	Santa Bárbara	0	0,0	4	26,7	1	6,7	1	6,7	0	0,0	0	0,0
52699	58	ABA	Santacruz	0	0,0	1	4,0	4	16,1	0	0,0	0	0,0	3	12,1
52720	59	SAB	Sapuyes	0	0,0	0	0,0	3	44,1	0	0,0	5	73,6	4	58,8
52786	60	COR	Taminango	0	0,0	3	15,7	41	214,5	0	0,0	0	0,0	7	36,6
52788	61	CEN	Tangua	0	0,0	1	9,9	1	9,9	1	9,9	0	0,0	1	9,9
52835	62	PAS	Tumaco	6	3,3	26	14,2	33	18,0	4	2,2	17	9,3	58	31,7
52838	63	SAB	Túquerres	1	2,4	0	0,0	8	19,5	0	0,0	4	9,8	18	43,9
52885	64	CEN	Yacuanquer	0	0,0	0	0,0	5	47,3	0	0,0	0	0,0	3	28,4
TOTAL DEPARTAMENTO				148	8,9	125	7,5	1.178	71,0	34	2,0	273	16,4	495	29,8

VIGILANCIA EPIDEMIOLOGICA DE EVENTOS DE NOTIFICACION OBLIGATORIA SEMANAL																	
DEPARTAMENTO DE NARIÑO - AÑO 2011																	
Fuente: Subdirección de Salud Pública - SIVIGILA - Oficina de Epidemiología																	
Código	No.	Región	MUNICIPIOS	OTRAS ENFERMEDADES DE INTERES EN SALUD PUBLICA													
				INTOXICACIONES POR ETAS BROTES		INTOXICACIONES POR ETAS		INTOXICACION CON SUST. PSICOACTIVAS		INTOXICACIONES POR METANOL		INTOXICACIONES POR SOLVENTES		INTOXICACIONES POR FARMACOS		INTOXICACION MONOXIDO DE CARBONO Y OTROS GASES	
				BROTES	Tasa * 100.000 hb	CASOS	Tasa * 100.000 hb	CASOS	Tasa * 100.000 hb	CASOS	Tasa * 100.000 hb	CASOS	Tasa * 100.000 hb	CASOS	Tasa * 100.000 hb	CASOS	Tasa * 100.000 hb
52001	1	CEN	Pasto	468	112,1	87	20,8	28	6,7	13	3,1	5	1,2	130	31,1	6	1,4
52019	2	RIO	Albán	0	0,0	2	9,5	0	0,0	2	9,5	0	0,0	2	9,5	0	0,0
52022	3	EXP	Aldana	0	0,0	2	31,3	0	0,0	0	0,0	0	0,0	2	31,3	0	0,0
52036	4	OCC	Ancuyá	0	0,0	0	0,0	0	0,0	0	0,0	0	0,0	0	0,0	0	0,0
52051	5	JUA	Arboleda	0	0,0	0	0,0	0	0,0	1	13,3	0	0,0	0	0,0	0	0,0
52079	6	TEL	Barbacoas	0	0,0	3	8,7	0	0,0	0	0,0	0	0,0	2	5,8	0	0,0
52083	7	RIO	Belén	0	0,0	0	0,0	0	0,0	0	0,0	0	0,0	0	0,0	0	0,0
52110	8	JUA	Buesaco	0	0,0	1	4,2	0	0,0	0	0,0	0	0,0	3	12,6	0	0,0
52694	9	JUA	Cartago	0	0,0	0	0,0	0	0,0	0	0,0	0	0,0	4	54,4	0	0,0
52240	10	CEN	Chachagüí	0	0,0	0	0,0	0	0,0	0	0,0	0	0,0	1	7,5	0	0,0
52203	11	RIO	Colón Genova	0	0,0	0	0,0	0	0,0	0	0,0	0	0,0	2	20,1	0	0,0
52207	12	OCC	Consaca	0	0,0	4	41,0	0	0,0	0	0,0	0	0,0	2	20,5	0	0,0
52210	13	EXP	Contadero	0	0,0	0	0,0	0	0,0	1	14,6	0	0,0	0	0,0	0	0,0
52215	14	EXP	Córdoba	0	0,0	0	0,0	0	0,0	0	0,0	0	0,0	2	14,4	0	0,0
52224	15	EXP	Cuaspuñ	0	0,0	0	0,0	0	0,0	0	0,0	0	0,0	0	0,0	0	0,0
52227	16	EXP	Cumbal	13	37,3	3	8,6	0	0,0	0	0,0	0	0,0	1	2,9	0	0,0
52233	17	COR	Cumbitara	0	0,0	1	7,4	0	0,0	0	0,0	0	0,0	0	0,0	1	7,4
52250	18	SAN	El Charco	0	0,0	1	3,1	0	0,0	2	6,3	1	3,1	1	3,1	0	0,0
52254	19	GUA	El Peñol	0	0,0	5	75,3	0	0,0	0	0,0	0	0,0	0	0,0	0	0,0
52256	20	COR	El Rosario	0	0,0	0	0,0	0	0,0	1	9,3	0	0,0	0	0,0	0	0,0
52258	21	RIO	El Tablón de Gómez	0	0,0	0	0,0	0	0,0	0	0,0	0	0,0	1	7,5	0	0,0
52260	22	GUA	El Tambo	0	0,0	0	0,0	0	0,0	0	0,0	0	0,0	2	15,4	0	0,0
52520	23	PAS	Francisco Pizarro	0	0,0	0	0,0	0									

VIGILANCIA EPIDEMIOLOGICA DE EVENTOS DE NOTIFICACION OBLIGATORIA SEMANAL													
DEPARTAMENTO DE NARIÑO - AÑO 2011													
Fuente: Subdirección de Salud Pública - SIVIGILA - Oficina de Epidemiología													
Código	No.	Región	MUNICIPIOS	OTRAS ENFERMEADES DE INTERES EN SALUD PUBLICA									
				LEUCEMIA LINFOIDE		LEUCEMIA MIELOIDE		LEUCEMIA TODAS LAS FORMAS		QUEMADURA POR POLVORA		FIEBRE TIFOIDEA Y PARATIFOIDEA	
				CASOS	Tasa * 100.000 < 15 Años	CASOS	Tasa * 100.000 < 15 Años	CASOS	Tasa * 100000 < 15 Años	CASOS	Tasa * 100.000 hb	CASOS	Tasa * 100.000 hb
52001	1	CEN	Pasto	1	1,0	0	0,0	1	1,0	30	7,2	0	0,0
52019	2	RIO	Albán	1	17,4	0	0,0	1	17,4	0	0,0	0	0,0
52022	3	EXP	Aldana	0	0,0	0	0,0	0	0,0	0	0,0	0	0,0
52036	4	OCC	Ancuyá	0	0,0	0	0,0	0	0,0	0	0,0	0	0,0
52051	5	JUA	Arboleda	0	0,0	0	0,0	0	0,0	0	0,0	0	0,0
52079	6	TEL	Barbacoas	0	0,0	0	0,0	0	0,0	0	0,0	0	0,0
52083	7	RIO	Belén	0	0,0	0	0,0	0	0,0	0	0,0	0	0,0
52110	8	JUA	Buesaco	0	0,0	0	0,0	0	0,0	0	0,0	0	0,0
52694	9	JUA	Cartago	0	0,0	0	0,0	1	13,6	0	0,0	0	0,0
52240	10	CEN	Chachagüí	0	0,0	0	0,0	3	22,4	0	0,0	0	0,0
52203	11	RIO	Colón Genova	0	0,0	0	0,0	1	10,0	0	0,0	0	0,0
52207	12	OCC	Consaca	0	0,0	0	0,0	0	0,0	0	0,0	0	0,0
52210	13	EXP	Contadero	0	0,0	0	0,0	0	0,0	0	0,0	0	0,0
52215	14	EXP	Córdoba	0	0,0	0	0,0	0	0,0	0	0,0	0	0,0
52224	15	EXP	Cuaspué	0	0,0	0	0,0	2	23,8	0	0,0	0	0,0
52227	16	EXP	Cumbal	1	9,7	1	9,7	2	19,4	0	0,0	0	0,0
52233	17	COR	Cumbitara	0	0,0	0	0,0	0	0,0	0	0,0	0	0,0
52250	18	SAN	El Charco	0	0,0	0	0,0	0	0,0	2	6,3	0	0,0
52254	19	GUA	El Peñol	0	0,0	0	0,0	0	0,0	0	0,0	0	0,0
52256	20	COR	El Rosario	0	0,0	0	0,0	0	0,0	0	0,0	0	0,0
52258	21	RIO	El Tablón de Gómez	0	0,0	0	0,0	0	0,0	0	0,0	0	0,0
52260	22	GUA	El Tambo	0	0,0	0	0,0	0	0,0	0	0,0	0	0,0
52520	23	PAS	Francisco Pizarro	0	0,0	0	0,0	0	0,0	0	0,0	0	0,0
52287	24	EXP	Funes	0	0,0	0	0,0	0	0,0	0	0,0	0	0,0
52317	25	EXP	Guachucal	0	0,0	0	0,0	2	12,4	0	0,0	0	0,0
52320	26	SAB	Guaitarilla	0	0,0	0	0,0	2	15,8	0	0,0	0	0,0
52323	27	EXP	Gualmatán	0	0,0	0	0,0	0	0,0	0	0,0	0	0,0
52352	28	EXP	Iles	0	0,0	0	0,0	0	0,0	0	0,0	0	0,0
52354	29	SAB	Imués	0	0,0	0	0,0	1	14,9	0	0,0	0	0,0
52356	30	EXP	IpiALES	0	0,0	0	0,0	3	2,4	3	2,4	0	0,0
52378	31	RIO	La Cruz	0	0,0	0	0,0	0	0,0	0	0,0	0	0,0
52381	32	CEN	La Florida	0	0,0	0	0,0	0	0,0	0	0,0	0	0,0
52385	33	GUA	La Llanada	0	0,0	0	0,0	0	0,0	0	0,0	0	0,0
52390	34	SAN	La Tola	0	0,0	0	0,0	0	0,0	0	0,0	0	0,0
52399	35	JUA	La Unión	0	0,0	0	0,0	6	22,4	0	0,0	0	0,0
52405	36	COR	Leiva	0	0,0	0	0,0	0	0,0	0	0,0	0	0,0
52411	37	OCC	Linares	0	0,0	0	0,0	2	18,6	1	9,3	0	0,0
52418	38	GUA	Los Andes	0	0,0	0	0,0	0	0,0	0	0,0	0	0,0
52427	39	TEL	Magüi Payán	0	0,0	0	0,0	0	0,0	0	0,0	0	0,0
52435	40	PIE	Mallama	0	0,0	0	0,0	1	12,0	0	0,0	0	0,0
52473	41	SAN	Mosquera	0	0,0	0	0,0	0	0,0	0	0,0	0	0,0
52480	42	CEN	Nariño	0	0,0	0	0,0	0	0,0	0	0,0	0	0,0
52490	43	SAN	Olaya Herrera	0	0,0	0	0,0	0	0,0	0	0,0	0	0,0
52506	44	SÁB	Ospina	0	0,0	0	0,0	1	11,7	0	0,0	0	0,0
52540	45	COR	Policarpa	0	0,0	0	0,0	0	0,0	0	0,0	0	0,0
52560	46	EXP	Potosí	0	0,0	0	0,0	0	0,0	0	0,0	0	0,0
52565	47	ABA	Providencia	0	0,0	0	0,0	1	7,9	0	0,0	0	0,0
52573	48	EXP	Puerres	0	0,0	0	0,0	0	0,0	0	0,0	0	0,0
52585	49	EXP	Pupiales	0	0,0	0	0,0	1	5,3	0	0,0	0	0,0
52612	50	PIE	Ricaurte	0	0,0	0	0,0	1	5,9	0	0,0	0	0,0
52621	51	TEL	Roberto Payán	0	0,0	0	0,0	0	0,0	0	0,0	0	0,0
52678	52	ABA	Samaniego	1	6,7	0	0,0	1	6,7	3	6,0	0	0,0
52685	53	RIO	San Bernardo	0	0,0	0	0,0	0	0,0	0	0,0	0	0,0
52687	54	JUA	San Lorenzo	0	0,0	0	0,0	0	0,0	0	0,0	0	0,0
52693	55	RIO	San Pablo	0	0,0	0	0,0	0	0,0	0	0,0	0	0,0
52683	56	OCC	Sandoná	0	0,0	0	0,0	3	11,7	0	0,0	0	0,0
52696	57	SAN	Santa Bárbara	0	0,0	0	0,0	0	0,0	0	0,0	0	0,0
52699	58	ABA	Santacruz	0	0,0	0	0,0	0	0,0	0	0,0	0	0,0
52720	59	SÁB	Sapuyes	0	0,0	0	0,0	0	0,0	0	0,0	0	0,0
52786	60	COR	Taminango	0	0,0	0	0,0	0	0,0	0	0,0	0	0,0
52788	61	CEN	Tangua	0	0,0	0	0,0	1	9,9	0	0,0	0	0,0
52835	62	PAS	Tumaco	0	0,0	0	0,0	1	0,5	1	0,5	0	0,0
52838	63	SÁB	Túquerres	0	0,0	0	0,0	16	39,1	0	0,0	0	0,0
52885	64	CEN	Yacuanquer	0	0,0	0	0,0	0	0,0	0	0,0	0	0,0
TOTAL DEPARTAMENTO				4	0,8	1	0,2	5	1,0	82	4,9	7	0,4

VIGILANCIA EPIDEMIOLOGICA DE EVENTOS DE NOTIFICACION OBLIGATORIA SEMANAL																			
DEPARTAMENTO DE NARIÑO - AÑO 2011																			
Fuente: Subdirección de Salud Pública - SIVIGILA - Oficina de Epidemiología																			
Código	No.	Región	MUNICIPIOS	OTRAS ENFERMEADES DE INTERES EN SALUD PUBLICA															
				HIPOTIROIDISMO CONGENITO		SINDROME RUBEOLA CONGENITA		SIFILIS GESTACIONAL		SIFILIS CONGENITA		ANOMALIAS CONGENITAS		DENGUE		DENGUE GRAVE		LEPRA	
				CASOS	Tasa * 1000 NV	CASOS	Tasa * 1000 NV	CASOS	Tasa * 1000 NV	CASOS	Tasa * 1000 NV	CASOS	Razón * 100.000 NV	CASOS	Tasa * 100.000 hb	CASOS	Tasa * 100.000 hb	CASOS	Tasa * 100.000 hb
52001	1	CEN	Pasto	4	0,9	0	0,0	16	3,5	4	0,9	53	1151,6	10	2,4	0	0,0	0	0,0
52019	2	RIO	Albán	0	0,0	0	0,0	0	0,0	0	0,0	1	1343,9	0	0,0	0	0,0	0	0,0
52022	3	EXP	Aldana	0	0,0	0	0,0	1	12,4	0	0,0	0	0,0	0	0,0	0	0,0	0	0,0
52036	4	OCC	Ancuyá	0	0,0	0	0,0	0	0,0	0	0,0	0	0,0	0	0,0	0	0,0	0	0,0
52051	5	JUA	Arboleda	0	0,0	0	0,0	1	8,7	0	0,0	0	0,0	0	0,0	0	0,0	0	0,0
52079	6	TEL	Barbacoas	0	0,0	0	0,0	4	7,4	0	0,0	2	371,3	2	5,8	0	0,0	0	0,0
52083	7	RIO	Belén	0	0,0	0	0,0	0	0,0	0	0,0	0	0,0	0	0,0	0	0,0	0	0,0
52110	8	JUA	Buesaco	1	3,2	0	0,0	0	0,0	0	0,0	2	645,9	0	0,0	0	0,0	0	0,0
52694	9	JUA	Cartago	0	0,0	0	0,0	0	0,0	0	0,0	0	0,0	0	0,0	0	0,0	0	0,0
52240	10	CEN	Chachagüí	0	0,0	0	0,0	2	10,8	2	10,8	3	1620,1	0	0,0	0	0,0	0	0,0
52203	11	RIO	Colón Genova	1	8,6	0	0,0	0	0,0	0	0,0	1	860,7	0	0,0	0	0,0	0	0,0
52207	12	OCC	Consaca	0	0,0	0	0,0	0	0,0	0	0,0	1	683,1	0	0,0	0	0,0	0	0,0
52210	13	EXP	Contadero	0	0,0	0	0,0	0	0,0	0	0,0	0	0,0	0	0,0	0	0,0	0	0,0
52215	14	EXP	Córdoba	0	0,0	0	0,0	0	0,0	0	0,0	0	0,0	0	0,0	0	0,0	0	0,0
52224	15	EXP	Cuaspué	0	0,0	0	0,0	0	0,0	0	0,0	1	769,0	0	0,0	0	0,0	0	0,0
52227	16	EXP	Cumbal	0	0,0	0	0,0	0	0,0	0	0,0	0	0,0	0	0,0	0	0,0	0	0,0
52233	17	COR	Cumbitara	0	0,0	0	0,0	3	21,4	3	21,4	0	0,0	0	0,0	0	0,0	0	0,0
52250	18	SAN	El Charco	0	0,0	0	0,0	3	6,5	1	2,2	0	0,0	1	3,1	0	0,0	0	0,0
52254	19	GUA	El Peñol	0	0,0	0	0,0	1	11,7	0	0,0	0	0,0	0	0,0	0	0,0	0	0,0
52256	20	COR	El Rosario	0	0,0	0	0,0	0	0,0	0	0,0	0	0,0	0	0,0	0	0,0	0	0,0
52258	21	RIO	El Tablón de Gómez	0	0,0	0	0,0	0	0,0	0	0,0	0	0,0	0	0,0	0	0,0	0	0,0
52260	22	GUA	El Tambo	0	0,0	0	0,0	0	0,0	0	0,0	0	0,0	0	0,0	0	0,0	0	0,0
52520	23	PAS	Francisco Pizarro	0	0,0	0	0,0	11	55,5	4	20,2	1	504,4	2	15,0	0	0,0	0	0,0
52287	24	EXP	Funes	1	12,5	0	0,0	1	12,5	0	0,0	1	1253,9	0	0,0	0	0,0	0	0,0
52317	25	EXP	Guachucal	0	0,0	0	0,0	0	0,0	0	0,0	1	653,8	0	0,0	0	0,0	0	0,0
52320	26	SAB	Guaitarilla	0	0,0	0	0,0	0	0,0	0	0,0	0	0,0	0	0,0	0	0,0	0	0,0
52323	27	EXP	Gualmatán	0	0,0	0	0,0	0	0,0	0	0,0	0	0,0	0	0,0	0	0,0	0	0,0
52352	28	EXP	Iles	0	0,0	0	0,0	0	0,0	0	0,0	0	0,0	0	0,0	0	0,0	0	0,0
52354	29	SAB	Imués	0	0,0	0</													

VIGILANCIA EPIDEMIOLÓGICA DE EVENTOS DE NOTIFICACIÓN OBLIGATORIA SEMANAL

DEPARTAMENTO DE NARIÑO - AÑO 2011

Fuente: Subdirección de Salud Pública - SIVIGILA - Oficina de Epidemiología

Código	No.	Región	MUNICIPIOS	OTRAS ENFERMEDADES DE INTERES EN SALUD PÚBLICA													
				VIH		VARICELA		MORBILIDAD POR EDA		MORBILIDAD POR IRA		LEISHMANIASIS CUTANEA		LEISHMANIASIS MUCOSA		LEISHMANIASIS TOTAL	
				CASOS	Tasa * 100.000 hb	CASOS	Tasa * 100.000 hb	CASOS	Tasa * 100.000 hb	CASOS	Tasa * 100.000 hb	CASOS	Tasa * 100.000 hb	CASOS	Tasa * 100.000 hb	CASOS	Tasa * 100.000 hb
52001	1	CEN	Pasto	30	7,2	1663	398,3	30548	7317,2	59784	14320,1	0	0,0	0	0,0	0	0,0
52019	2	RIO	Albán	0	0,0	33	157,3	803	3827,5	2207	10519,5	0	0,0	0	0,0	0	0,0
52022	3	EXP	Aldana	0	0,0	8	125,1	670	10473,7	1912	29889,0	0	0,0	0	0,0	0	0,0
52036	4	OCC	Ancuyá	0	0,0	16	205,8	530	6815,8	1123	14441,9	0	0,0	0	0,0	0	0,0
52051	5	JUA	Arboleda	1	13,3	50	665,5	433	5763,3	1290	17170,2	1	13,3	0	0,0	1	13,3
52079	6	TEL	Barbacoas	3	8,7	33	95,3	1025	2960,1	777	2243,9	31	89,5	0	0,0	31	89,5
52083	7	RIO	Belén	0	0,0	0	0,0	246	3448,8	191	2677,7	0	0,0	0	0,0	0	0,0
52110	8	JUA	Buesaco	0	0,0	40	167,5	581	2432,3	1305	5463,2	0	0,0	0	0,0	0	0,0
52694	9	JUA	Cartago	0	0,0	7	95,3	189	2572,1	366	4980,9	0	0,0	0	0,0	0	0,0
52240	10	CEN	Chachagüí	4	29,8	39	290,9	1447	10792,1	2324	17332,9	0	0,0	0	0,0	0	0,0
52203	11	RIO	Colón Genova	0	0,0	2	20,1	136	1365,6	259	2600,7	0	0,0	0	0,0	0	0,0
52207	12	OCC	Consaca	1	10,2	37	379,1	403	4129,5	923	9457,9	1	10,2	0	0,0	1	10,2
52210	13	EXP	Contadero	0	0,0	32	467,9	382	5585,6	1746	25530,0	0	0,0	0	0,0	0	0,0
52215	14	EXP	Córdoba	0	0,0	3	21,7	601	4341,2	1223	8834,2	0	0,0	0	0,0	0	0,0
52224	15	EXP	Cuaspué	0	0,0	105	1250,7	439	5229,3	175	2084,6	0	0,0	0	0,0	0	0,0
52227	16	EXP	Cumbal	0	0,0	67	192,2	1829	5247,0	5031	14432,8	0	0,0	0	0,0	0	0,0
52233	17	COR	Cumbitara	1	7,4	9	66,2	151	1111,1	301	2214,9	2	14,7	0	0,0	2	14,7
52250	18	SAN	El Charco	2	6,3	24	75,2	933	2923,8	2100	6580,8	22	68,9	0	0,0	22	68,9
52254	19	GUA	El Peñol	0	0,0	13	195,7	42	632,3	92	1385,1	0	0,0	0	0,0	0	0,0
52256	20	COR	El Rosario	0	0,0	17	158,9	209	1953,1	795	7429,2	0	0,0	0	0,0	0	0,0
52258	21	RIO	El Tablón de Gómez	0	0,0	23	173,6	998	7533,8	3119	23545,0	0	0,0	0	0,0	0	0,0
52260	22	GUA	El Tambo	0	0,0	19	146,1	1065	8188,5	2899	22289,7	0	0,0	0	0,0	0	0,0
52520	23	PAS	Francisco Pizarro	2	15,0	3	22,5	140	1051,6	302	2268,5	0	0,0	0	0,0	0	0,0
52287	24	EXP	Funes	0	0,0	4	59,8	391	5848,9	848	12685,1	0	0,0	0	0,0	0	0,0
52317	25	EXP	Guachucal	0	0,0	29	179,5	736	4556,7	2082	12890,0	0	0,0	0	0,0	0	0,0
52320	26	SAB	Gualmatán	0	0,0	19	150,1	1033	8158,9	3383	26719,8	0	0,0	0	0,0	0	0,0
52323	27	EXP	Gualmatán	0	0,0	9	156,8	305	5315,4	619	10787,7	0	0,0	0	0,0	0	0,0
52352	28	EXP	Iles	0	0,0	7	83,9	567	6796,9	1966	23567,5	0	0,0	0	0,0	0	0,0
52354	29	SAB	Imués	2	29,8	16	238,1	244	3630,4	346	5148,0	0	0,0	0	0,0	0	0,0
52356	30	EXP	Ipiales	5	4,0	234	185,2	7904	6256,4	19458	15401,9	4	3,2	0	0,0	4	3,2
52378	31	RIO	La Cruz	0	0,0	21	116,3	1215	6731,7	6639	36783,2	0	0,0	0	0,0	0	0,0
52381	32	CEN	La Florida	1	9,9	17	168,1	332	3281,9	908	8975,9	0	0,0	0	0,0	0	0,0
52385	33	GUA	La Llanada	0	0,0	0	0,0	961	15684,7	2224	36298,4	0	0,0	0	0,0	0	0,0
52390	34	SAN	La Tola	0	0,0	0	0,0	125	1170,2	582	5448,4	2	18,7	0	0,0	2	18,7
52399	35	JUA	La Unión	2	7,5	178	663,7	1838	6853,4	3875	14448,7	1	3,7	0	0,0	1	3,7
52405	36	COR	Leiva	0	0,0	6	46,0	414	3175,1	497	3811,6	0	0,0	0	0,0	0	0,0
52411	37	OCC	Linares	0	0,0	11	102,3	623	5792,7	1219	11334,3	1	9,3	0	0,0	1	9,3
52418	38	GUA	Los Andes	0	0,0	16	88,5	361	1996,2	1523	8421,8	0	0,0	1	5,5	1	5,5
52427	39	TEL	Magüí Payán	6	30,3	0	0,0	967	4878,4	0	0,0	1	5,0	0	0,0	1	5,0
52435	40	PIE	Mallama	0	0,0	13	155,9	237	2842,4	267	3202,2	1	12,0	0	0,0	1	12,0
52473	41	SAN	Mosquera	0	0,0	6	41,6	271	1878,9	925	6413,4	0	0,0	0	0,0	0	0,0
52480	42	CEN	Nariño	0	0,0	0	0,0	430	9376,4	1688	36807,7	0	0,0	0	0,0	0	0,0
52490	43	SAN	Olaya Herrera	1	3,4	2	6,7	878	2955,8	1325	4460,7	4	13,5	0	0,0	4	13,5
52506	44	SAB	Ospina	0	0,0	15	175,5	277	3240,9	591	6914,7	0	0,0	0	0,0	0	0,0
52540	45	COR	Policarpa	1	6,4	15	96,3	344	2207,5	321	2059,9	1	6,4	0	0,0	1	6,4
52560	46	EXP	Potosí	0	0,0	9	71,8	603	4813,6	2329	18591,8	0	0,0	0	0,0	0	0,0
52565	47	ABA	Providencia	0	0,0	12	94,9	274	2167,0	1353	10700,7	0	0,0	0	0,0	0	0,0
52573	48	EXP	Puerres	0	0,0	0	0,0	733	8488,7	315	3647,9	0	0,0	0	0,0	0	0,0
52585	49	EXP	Pupiales	0	0,0	31	162,9	929	4882,0	1745	9170,2	0	0,0	0	0,0	0	0,0
52612	50	PIE	Ricaurte	1	5,9	5	29,3	2024	11843,2	7129	41714,5	0	0,0	0	0,0	0	0,0
52621	51	TEL	Roberto Payán	0	0,0	2	9,9	364	1808,1	712	3536,7	18	89,4	0	0,0	18	89,4
52678	52	ABA	Samaniego	2	4,0	120	240,5	3481	6975,1	6220	12463,4	4	8,0	0	0,0	4	8,0
52685	53	RIO	San Bernardo	1	5,8	4	23,4	343	2004,0	1446	8448,2	0	0,0	0	0,0	0	0,0
52687	54	JUA	San Lorenzo	0	0,0	9	46,7	468	2429,8	1706	8857,3	0	0,0	0	0,0	0	0,0
52693	55	RIO	San Pablo	1	5,6	5	28,1	510	2868,7	1555	8746,8	0	0,0	0	0,0	0	0,0
52683	56	OCC	Sandoná	1	3,9	33	129,2	1554	6082,9	3332	13042,6	0	0,0	0	0,0	0	0,0
52696	57	SAN	Santa Bárbara	0	0,0	0	0,0	478	3188,2	636	4242,0	7	46,7	0	0,0	7	46,7
52699	58	ABA	Santacruz	1	4,0	56	225,0	366	1470,7	2071	8321,9	0	0,0	0	0,0	0	0,0
52720	59	SAB	Sapuyes	0	0,0	15	220,7	515	7576,9	367	5399,4	0	0,0	0	0,0	0	0,0
52786	60	COR	Taminango	0	0,0	28	146,5	622	3254,5	1800	9418,2	0	0,0	0	0,0	0	0,0
52788	61	CEN	Tangua	0	0,0	1	9,9	504	4975,3	509	5024,7	0	0,0	0	0,0	0	0,0
52835	62	PAS	Tumaco	36	19,7	130	71,0	8771	4792,7	15892	8683,9	197	107,6	0	0,0	197	107,6
52838	63	SAB	Túquerres	1	2,4	6	14,6	2112	5155,5	2965	7237,7	1	2,4	0	0,0	1	2,4
52885	64	CEN	Yacuanquer	0	0,0	20	189,0	270	2551,5	268	2532,6	0	0,0	0	0,0	0	0,0
TOTAL DEPARTAMENTO				106	6,4	3.347	201,6	89.174	5.371,7	193.880	11.679,1	299	18,0	1	0,1	300	18,1

VIGILANCIA EPIDEMIOLÓGICA DE EVENTOS DE NOTIFICACIÓN OBLIGATORIA SEMANAL

DEPARTAMENTO DE NARIÑO - AÑO 2011

Fuente: Subdirección de Salud Pública - SIVIGILA - Oficina de Epidemiología

Código	No.	Región	MUNICIPIOS	ENFERMEDAD TRANSMITIDA POR VECTORES											
				MALARIA MIXTA		MALARIA COMPLICADA		MALARIA FALCIPARUM		MALARIA MALARIE		MALARIA VIVAX		MALARIA TOTAL	
				CASOS	Tasa * 100.000 hb	CASOS	Tasa * 100.000 hb	CASOS	Tasa * 100.000 hb	CASOS	Tasa * 100.000 hb	CASOS	Tasa * 100.000 hb	CASOS	Tasa * 100.000 hb
52001	1	CEN	Pasto	0	0,0	2	0,5	1	0,2	0	0,0	2	0,5	5	1,2
52019	2	RIO	Albán	0	0,0	0	0,0	0	0,0	0	0,0	0	0,0	1	4,8
52022	3	EXP	Aldana	0	0,0	0	0,0	0	0,0	0	0,0	0	0,0	0	0,0
52036	4	OCC	Ancuyá	0	0,0	0	0,0	0	0,0	0	0,0	0	0,0	0	0,0
52051	5	JUA	Arboleda	0	0,0	0	0,0	0	0,0	0	0,0	0	0,0	0	0,0
52079	6	TEL	Barbacoas	0	0,0	1	2,9	9	26,0	0	0,0	20	57,8	30	86,6
52083	7	RIO	Belén	0	0,0	0	0,0	0	0,0	0	0,0	0	0,0	0	0,0
52110	8	JUA	Buesaco	0	0,0	0	0,0	0	0,0	0	0,0	0	0,0	0	0,0
52694	9	JUA	Cartago	0	0,0	0	0,0	0	0,0	0	0,0	0	0,0	0	0,0
52240	10	CEN	Chachagüí	0	0,0	0	0,0	0	0,0	0	0,0	2	14,9	2	14,9
52203	11	RIO	Colón Genova	0	0,0	0	0,0	0	0,0	0	0,0	0	0,0	0	0,0
52207	12	OCC	Consaca	0	0,0										

VIGILANCIA EPIDEMIOLOGICA DE EVENTOS DE NOTIFICACION OBLIGATORIA SEMANAL

DEPARTAMENTO DE NARIÑO - AÑO 2011

Fuente: Subdirección de Salud Pública - SIVIGILA - Oficina de Epidemiología

Código	No.	Región	MUNICIPIOS	MORTALIDAD EVITABLE													
				MORTALIDAD MATERNA		MORTALIDAD PERINATAL		MORTALIDAD POR EDA < 5 AÑOS		MORTALIDAD POR IRA < DE 5 AÑOS		MORTALIDAD POR MALARIA		MORTALIDAD AH1N1		MORTALIDAD POR VIH	
				CASOS	RAZON * 100.000 NV	CASOS	TASA * 1000 NV	CASOS	TASA * 100.000 < 5 AÑOS	CASOS	TASA * 100.000 < 5 AÑOS	CASOS	TASA * 100.000 HB	CASOS	TASA * 100.000 HB	CASOS	TASA * 100.000 HB
52001	1	CEN	Pasto	5	108,6	98	21,3	0	0,0	0	0,0	0	0,0	1	0,2	3	0,7
52019	2	RIO	Albán	0	0,0	1	13,4	0	0,0	0	0,0	0	0,0	0	0,0	0	0,0
52022	3	EXP	Aldana	0	0,0	3	37,3	0	0,0	0	0,0	0	0,0	0	0,0	0	0,0
52036	4	OCC	Ancuyá	0	0,0	2	41,6	0	0,0	0	0,0	0	0,0	0	0,0	0	0,0
52051	5	JUA	Arboleda	0	0,0	3	26,2	0	0,0	0	0,0	0	0,0	0	0,0	0	0,0
52079	6	TEL	Barbacoas	0	0,0	9	16,7	0	0,0	1	20,4	0	0,0	0	0,0	1	2,9
52083	7	RIO	Belén	0	0,0	1	21,4	0	0,0	0	0,0	0	0,0	0	0,0	0	0,0
52110	8	JUA	Buesaco	0	0,0	2	6,5	0	0,0	1	45,2	0	0,0	0	0,0	0	0,0
52694	9	JUA	Cartago	0	0,0	0	0,0	0	0,0	0	0,0	0	0,0	0	0,0	0	0,0
52240	10	CEN	Chachagüí	0	0,0	3	16,2	0	0,0	1	82,1	0	0,0	0	0,0	1	7,5
52203	11	RIO	Colón Genova	0	0,0	0	0,0	0	0,0	0	0,0	0	0,0	0	0,0	0	0,0
52207	12	OCC	Consaca	0	0,0	3	20,5	0	0,0	0	0,0	0	0,0	0	0,0	0	0,0
52210	13	EXP	Contadero	0	0,0	0	0,0	0	0,0	0	0,0	0	0,0	0	0,0	0	0,0
52215	14	EXP	Córdoba	0	0,0	2	8,5	0	0,0	0	0,0	0	0,0	0	0,0	0	0,0
52224	15	EXP	Cuaspué	0	0,0	1	7,7	0	0,0	0	0,0	0	0,0	1	11,9	0	0,0
52227	16	EXP	Cumbal	1	224,7	5	11,2	0	0,0	0	0,0	0	0,0	0	0,0	0	0,0
52233	17	COR	Cumbitara	0	0,0	1	7,1	0	0,0	0	0,0	0	0,0	0	0,0	0	0,0
52250	18	SAN	El Charco	1	218,2	17	37,1	1	21,7	1	21,7	0	0,0	0	0,0	0	0,0
52254	19	GUA	El Peñol	0	0,0	0	0,0	0	0,0	0	0,0	0	0,0	0	0,0	0	0,0
52256	20	COR	El Rosario	0	0,0	2	24,8	0	0,0	0	0,0	0	0,0	0	0,0	0	0,0
52258	21	RIO	El Tablón de Gómez	0	0,0	3	21,4	0	0,0	1	77,6	0	0,0	0	0,0	0	0,0
52260	22	GUA	El Tambo	0	0,0	3	18,3	0	0,0	0	0,0	0	0,0	0	0,0	0	0,0
52520	23	PAS	Francisco Pizarro	0	0,0	4	20,2	0	0,0	0	0,0	0	0,0	0	0,0	0	0,0
52287	24	EXP	Funes	0	0,0	0	0,0	1	167,2	0	0,0	0	0,0	0	0,0	0	0,0
52317	25	EXP	Guachucal	1	653,8	5	32,7	0	0,0	0	0,0	0	0,0	0	0,0	0	0,0
52320	26	SAB	Gualtarilla	1	659,4	1	6,6	0	0,0	0	0,0	0	0,0	0	0,0	0	0,0
52323	27	EXP	Gualmatán	0	0,0	1	15,8	0	0,0	0	0,0	0	0,0	0	0,0	0	0,0
52352	28	EXP	Iles	1	1083,2	1	10,8	0	0,0	0	0,0	0	0,0	0	0,0	0	0,0
52354	29	SAB	Imués	0	0,0	3	52,7	0	0,0	0	0,0	0	0,0	0	0,0	0	0,0
52356	30	EXP	IpiALES	1	57,1	31	17,7	0	0,0	1	8,5	0	0,0	0	0,0	0	0,0
52378	31	RIO	La Cruz	1	635,7	4	25,4	0	0,0	0	0,0	0	0,0	0	0,0	0	0,0
52381	32	CEN	La Florida	0	0,0	2	18,0	0	0,0	0	0,0	0	0,0	1	9,9	0	0,0
52385	33	GUA	La Llanada	0	0,0	0	0,0	0	0,0	0	0,0	0	0,0	0	0,0	0	0,0
52390	34	SAN	La Tola	0	0,0	2	25,6	0	0,0	0	0,0	0	0,0	0	0,0	0	0,0
52399	35	JUA	La Unión	1	258,7	4	10,3	0	0,0	0	0,0	0	0,0	0	0,0	0	0,0
52405	36	COR	Leiva	0	0,0	0	0,0	0	0,0	0	0,0	0	0,0	0	0,0	0	0,0
52411	37	OCC	Linares	0	0,0	2	13,5	0	0,0	0	0,0	0	0,0	0	0,0	0	0,0
52418	38	GUA	Los Andes	0	0,0	1	10,5	0	0,0	0	0,0	0	0,0	0	0,0	0	0,0
52427	39	TEL	Magüí Payán	1	947,2	3	28,4	0	0,0	0	0,0	0	0,0	0	0,0	1	5,0
52435	40	PIE	Mallama	0	0,0	0	0,0	0	0,0	0	0,0	0	0,0	0	0,0	0	0,0
52473	41	SAN	Mosquera	0	0,0	1	6,7	1	47,4	0	0,0	0	0,0	0	0,0	0	0,0
52480	42	CEN	Nariño	0	0,0	1	19,6	0	0,0	0	0,0	0	0,0	0	0,0	0	0,0
52490	43	SAN	Olaya Herrera	0	0,0	7	17,3	0	0,0	0	0,0	0	0,0	0	0,0	0	0,0
52506	44	SAB	Ospina	0	0,0	1	24,6	0	0,0	0	0,0	0	0,0	0	0,0	0	0,0
52540	45	COR	Policarpa	0	0,0	2	13,1	0	0,0	1	61,4	0	0,0	0	0,0	0	0,0
52560	46	EXP	Potosí	0	0,0	3	14,0	0	0,0	0	0,0	0	0,0	0	0,0	0	0,0
52565	47	EXP	Providencia	0	0,0	0	0,0	0	0,0	0	0,0	0	0,0	0	0,0	0	0,0
52573	48	EXP	Puerres	0	0,0	0	0,0	0	0,0	0	0,0	0	0,0	0	0,0	0	0,0
52585	49	EXP	Pupiales	0	0,0	7	32,1	0	0,0	1	65,4	0	0,0	0	0,0	0	0,0
52612	50	PIE	Ricaurte	0	0,0	6	27,1	0	0,0	2	92,7	0	0,0	0	0,0	0	0,0
52621	51	TEL	Roberto Payán	2	1761,0	5	44,0	0	0,0	1	35,8	0	0,0	0	0,0	0	0,0
52678	52	ABA	Samaniego	1	283,5	4	11,3	0	0,0	0	0,0	0	0,0	0	0,0	1	2,0
52685	53	RIO	San Bernardo	0	0,0	3	24,7	0	0,0	0	0,0	0	0,0	0	0,0	0	0,0
52687	54	JUA	San Lorenzo	0	0,0	5	28,4	0	0,0	0	0,0	0	0,0	0	0,0	0	0,0
52693	55	RIO	San Pablo	0	0,0	3	21,1	0	0,0	0	0,0	0	0,0	0	0,0	0	0,0
52683	56	OCC	Sandoná	0	0,0	6	21,9	0	0,0	0	0,0	0	0,0	0	0,0	0	0,0
52696	57	SAN	Santa Bárbara	0	0,0	5	62,8	0	0,0	1	43,8	0	0,0	0	0,0	0	0,0
52699	58	ABA	Santacruz	0	0,0	1	10,4	0	0,0	0	0,0	0	0,0	0	0,0	0	0,0
52720	59	SAB	Sapuyes	0	0,0	1	19,6	0	0,0	1	162,1	0	0,0	0	0,0	0	0,0
52786	60	COR	Taminango	0	0,0	4	15,5	1	63,2	0	0,0	0	0,0	0	0,0	0	0,0
52788	61	CEN	Tangua	0	0,0	0	0,0	0	0,0	0	0,0	0	0,0	0	0,0	0	0,0
52835	62	PAS	Tumaco	4	121,3	70	21,2	2	8,3	9	37,4	1	0,5	0	0,0	0	0,0
52838	63	SAB	Túquerres	1	208,8	8	16,7	0	0,0	0	0,0	0	0,0	0	0,0	0	0,0
52885	64	CEN	Yacuanquer	0	0,0	3	21,7	0	0,0	0	0,0	0	0,0	0	0,0	0	0,0
TOTAL DEPARTAMENTO				22	112,5	369	18,9	6	3,7	22	13,4	1	0,1	3	0,2	7	0,4

VIGILANCIA EPIDEMIOLOGICA DE EVENTOS DE NOTIFICACION OBLIGATORIA SEMANAL

DEPARTAMENTO DE NARIÑO - AÑO 2011

Fuente: Subdirección de Salud Pública, Programa Control de Tuberculosis

Código	#	Región	MUNICIPIOS	TUBERCULOSIS													
				CASOS NUEVOS TBC TODAS LAS FORMAS		CASOS NUEVOS TBC PULMONAR		CASOS NUEVOS TBC EXTRAPULMONAR		MORTALIDAD POR TBC		COINFECCION TBC/VIH		TBC MENINGIA			
				# DE CASOS	TASA* 100.000 HB.	# DE CASOS	TASA* 100.000 HB.	# DE CASOS	TASA* 100.000 HB.	# DE CASOS	TASA* 100.000 HB.	# DE CASOS	TASA* 100.000 HB.	# DE CASOS	TASA* 100.000 HB.		
52001	1	CEN	Pasto	47	11,3	27	6,5	20	4,8	5	1,2	7	1,7	8	1,9		
52019	2	RIO	Albán	2	9,5	1	4,8	1	4,8	0	0,0	0	0,0	0	0,0		
52022	3	EXP	Aldana	0	0,0	0	0,0	0	0,0	0	0,0	0	0,0	0	0,0		
52036	4	OCC	Ancuyá	0	0,0	0	0,0	0	0,0	0	0,0	0	0,0	0	0,0		
52051	5	JUA	Arboleda	0	0,0	0	0,0	0	0,0	0	0,0	0	0,0	0	0,0		
52079	6	TEL	Barbacoas	10	28,9	10	28,9	0	0,0	1	2,9	0	0,0	0	0,0		
52083	7	RIO	Belén	0	0,0	0	0,0	0	0,0	0	0,0	0	0,0	0	0,0		
52110	8	JUA	Buesaco	3	12,6	2	8,4	1	4,2	0	0,0	1	4,2	0	0,0		
52694	9	JUA	Cartago	1	13,6	0	0,0	1	13,6	0	0,0	0	0,0	0	0,0		
52240	10	CEN	Chachagüí	1	7,5	1	7,5	0	0,0	0	0,0	0	0,0	0	0,0		
52203	11	RIO	Colón Genova	7	70,3	7	70,3	0	0,0	1	10,0	0	0,0	0	0,0		
52207	12	OCC	Consaca	1	10,2	1	10,2	0	0,0	0	0,0	0	0,0	0	0,0		
52210	13	EXP	Contadero	0	0,0	0	0,0	0	0,0	0	0,0	0	0,0	0	0,0		
52215	14	EXP	Córdoba	0	0,0	0	0,0	0	0,0	0	0,0	0	0,0	0	0,0		
52224	15	EXP	Cuaspué	0	0,0	0	0,0	0	0,0	0	0,0	0	0,0	0	0,0		
52227	16	EXP	Cumbal	1	2,9	1	2,9	0	0,0	0	0,0	0	0,0	0	0,0		
52233	17	COR	Cumbitara	0	0,0	0	0,0	0	0,0	0	0,0	0	0,0	0	0,0	</	

Noviembre 2012

Programas

Salud Pública

Indicadores Básicos de Salud
Nariño 2011

Instituto Departamental de Salud de Nariño - IDSN



Joan Miró. Pájaros en el Espacio - 1968

COMPORTAMIENTO DE LA MALARIA ZONA PACÍFICA - AÑOS 2008 A 2011

DEPARTAMENTO DE NARIÑO

Fuente: Subdirección de Salud Pública - SIVIGILA - Oficina de Epidemiología

MUNICIPIOS	AÑO 2008						AÑO 2009						AÑO 2010						AÑO 2011								
	P. FALC.	VIVAX	MIXTO	TOTAL	IPA * 1.000 HB		P. FALC.	VIVAX	MIXTO	COMPLI CADA	TOTAL	IPA * 1.000 HB		P. FALC.	VIVAX	MIXTO	COMPLI CADA	TOTAL	IPA * 1.000 HB		P. FALC.	VIVAX	MIXTO	COMPLI CADA	TOTAL	IPA * 1.000 HB	
TUMACO	1.388	444	8	1.840	10,7		1.269	229	3	1.0	1.511	8,8		867	182	0	4	1.054	6,2		472	471	1	5	949	5,5	
FRANCISCO PIZARRO	151	3	1	155	12,8		30	1	0	0	31	2,6		16	1	0	0	17	1,4		241	3	0	0	244	20,1	
EL CHARCO	272	158	5	435	15,2		686	164	1	0	851	29,7		634	14	0	0	648	22,6		261	4	0	0	265	9,2	
MOSQUERA	313	26	1	340	25,8		185	5	0	0	190	14,4		211	13	0	0	224	17,0		475	11	0	0	486	36,9	
MAGUI PAVAN	523	18	0	541	30,0		689	64	2	0	755	41,8		104	11	0	0	117	6,5		91	0	0	0	91	5,0	
ROBERTO PAVAN	516	327	0	843	45,7		718	243	1	0	962	52,1		296	62	0	0	358	19,4		565	16	0	1	582	31,5	
OLAYA HERRERA	1.169	275	0	1.444	50,5		877	216	0	0	1.093	38,2		904	207	2	0	1.113	38,9		452	67	0	0	519	18,2	
SANTA BARBARA	65	17	0	82	5,4		117	4	0	0	121	8,0		185	21	0	0	206	13,6		228	36	0	0	284	17,4	
LA TOLA	40	8	0	48	5,1		15	38	0	0	53	5,6		56	20	3	0	79	8,3		72	11	0	0	83	8,8	
BARBACOAS	237	47	0	284	8,8		67	15	0	0	82	2,5		19	88	0	0	107	3,3		9	20	0	1	30	0,9	
TOTAL ZONA PACÍFICA	4.674	1.323	15	6.012	17,3		4.653	979	7	10	5.649	16,3		3.292	619	5	4	3.923	11,3		2.866	639	1	7	3.513	10,1	
TOTAL ZONA ANDINA	14	26	6	46			36	26	0	3	65			54	59	3	2	118			60	31	1	6	99		
TOTAL DEPTO DE NARIÑO	4.688	1.349	21	6.058			4.689	1.005	7	13	5.714			3.346	678	8	6	4.041			2.926	670	2	13	3.612		

INDICADORES RELACIONADOS CON ATENCIÓN DEL PARTO
DEPARTAMENTO DE NARIÑO - AÑO 2010

Fuente: DANE: Estadísticas Vitales, Subdirección de Salud Pública, Oficina de Epidemiología (último dato oficial)

Código	#	Región	MUNICIPIOS	Proporción de bajo peso al nacer global		Cobertura de parto institucional		Proporción de partos atendidos por personal calificado (Médico o Enfermera)		Proporción de nacimientos de madres entre 15-19 Años		Cobertura de control prenatal (Nacimientos con más de 4 controles prenatales)	
				Casos	%	Casos	%	Casos	%	Casos	%	Casos	%
				52001	1	CEN	Pasto	532	10,6	4993	99,2	5002	99,4
52019	2	RIO	Albán	12	10,6	112	99,1	112	99,1	34	30,1	102	90,3
52022	3	EXP	Aldana	4	5,9	68	100,0	68	100,0	17	25,0	51	75,0
52036	4	OCC	Ancués	7	9,0	77	98,7	77	98,7	31	39,7	64	82,1
52051	5	JUA	Arboleda	6	6,7	89	100,0	89	100,0	22	24,7	73	82,0
52079	6	TEL	Barbacoas	33	8,1	390	95,4	390	95,4	125	30,6	236	57,7
52083	7	RIO	Belén	10	14,3	69	98,6	69	98,6	10	14,3	69	98,6
52110	8	JUA	Buesaco	35	12,6	274	98,6	276	99,3	80	28,8	229	82,4
52694	9	JUA	Cartago	4	4,9	80	98,8	80	98,8	12	14,8	64	79,0
52240	10	CEN	Chachagüí	14	9,0	144	92,9	146	94,2	50	32,3	123	79,4
52203	11	RIO	Colón Génova	12	11,8	101	99,0	101	99,0	21	20,6	93	91,2
52207	12	OCC	Consacá	10	8,8	110	96,5	111	97,4	29	25,4	96	84,2
52210	13	EXP	Contadero	2	2,5	63	78,8	64	80,0	17	21,3	59	73,8
52215	14	EXP	Córdoba	9	4,2	175	82,5	178	84,0	53	25,0	138	65,1
52224	15	EXP	Cuaspué	12	11,5	102	98,1	102	98,1	27	26,0	81	77,9
52227	16	EXP	Cumbal	34	8,4	362	89,2	363	89,4	78	19,2	327	80,5
52233	17	COR	Cumbitara	5	5,0	90	89,1	88	87,1	30	29,7	80	79,2
52250	18	SAN	El Charco	26	6,1	261	60,8	270	62,9	127	29,6	263	61,3
52254	19	GUA	El Peñol	4	8,5	45	95,7	46	97,9	13	27,7	43	91,5
52256	20	COR	El Rosario	9	9,8	89	96,7	89	96,7	22	23,9	69	75,0
52258	21	RIO	El Tablón de Gómez	17	8,0	202	95,3	198	93,4	58	27,4	179	84,4
52260	22	GUA	El Tambo	15	8,8	166	97,6	166	97,6	40	23,5	157	92,4
52520	23	PAS	Francisco Pizarro	9	7,2	123	98,4	123	98,4	43	34,4	70	56,0
52287	24	EXP	Funes	7	10,1	66	95,7	69	100,0	19	27,5	58	84,1
52317	25	EXP	Guachucal	15	9,0	162	97,0	163	97,6	37	22,2	128	76,6
52320	26	SAB	Gualtarilla	8	6,9	114	98,3	114	98,3	22	19,0	94	81,0
52323	27	EXP	Gualmatán	2	2,4	81	98,8	81	98,8	13	15,9	68	82,9
52352	28	EXP	Iles	5	6,4	77	98,7	77	98,7	18	23,1	64	82,1
52354	29	SAB	Imués	10	18,2	54	98,2	54	98,2	15	27,3	45	81,8
52356	30	EXP	Ipiiales	119	7,7	1531	99,3	1532	99,4	330	21,4	1272	82,5
52378	31	RIO	La Cruz	25	14,3	173	98,9	174	99,4	42	24,0	159	90,9
52381	32	CEN	La Florida	7	6,9	100	99,0	101	100,0	20	19,8	88	87,1
52385	33	GUA	La Llanada	5	7,6	65	98,5	66	100,0	19	28,8	59	89,4
52390	34	SAN	La Tola	4	4,7	65	75,6	67	77,9	32	37,2	52	60,5
52399	35	JUA	La Unión	32	8,5	371	98,7	374	99,5	83	22,1	333	88,6
52405	36	COR	Leiva	6	6,5	90	97,8	89	96,7	20	21,7	75	81,5
52411	37	OCC	Linares	6	5,3	112	98,2	112	98,2	26	22,8	101	88,6
52418	38	GUA	Los Andes	6	5,6	108	100,0	108	100,0	24	22,2	95	88,0
52427	39	TEL	Magüí	7	6,8	99	96,1	98	95,1	30	29,1	63	61,2
52435	40	PIE	Mallama	10	12,3	80	98,8	80	98,8	23	28,4	67	82,7
52473	41	SAN	Mosquera	10	10,5	83	87,4	85	89,5	33	34,7	57	60,0
52480	42	CEN	Nariño	4	9,8	41	100,0	41	100,0	9	22,0	35	85,4
52490	43	SAN	Olaya Herrera	14	4,7	282	95,3	281	94,9	101	34,1	159	53,7
52506	44	SAB	Ospina	6	10,7	56	100,0	56	100,0	9	16,1	52	92,9
52540	45	COR	Policarpa	10	6,0	161	95,8	163	97,0	47	28,0	122	72,6
52560	46	EXP	Potosí	11	7,7	140	98,6	140	98,6	32	22,5	123	86,6
52565	47	ABA	Providencia	4	6,3	61	96,8	62	98,4	18	28,6	44	69,8
52573	48	EXP	Puerrés	9	8,3	103	95,4	104	96,3	23	21,3	94	87,0
52585	49	EXP	Pupiales	20	9,7	202	98,1	203	98,5	37	18,0	174	84,5
52612	50	PIE	Ricaurte	10	4,0	197	79,8	198	80,2	79	32,0	143	57,9
52621	51	TEL	Roberto Payán	18	12,7	132	93,0	129	90,8	42	29,6	73	51,4
52678	52	ABA	Samaniego	34	9,6	351	98,6	353	99,2	99	27,8	308	86,5
52685	53	RIO	San Bernardo	7	8,4	80	96,4	82	98,8	22	26,5	74	89,2
52687	54	JUA	San Lorenzo	12	6,2	189	97,9	186	96,4	46	23,8	156	80,8
52693	55	RIO	San Pablo	21	12,9	162	99,4	162	99,4	48	29,4	150	92,0
52683	56	OCC	Sandoná	12	5,8	207	100,0	207	100,0	51	24,6	187	90,3
52696	57	SAN	Santa Bárbara	4	6,3	61	96,8	61	96,8	25	39,7	42	66,7
52699	58	ABA	Santacruz	8	9,1	76	86,4	78	88,6	25	28,4	67	76,1
52720	59	SAB	Sapuyes	9	15,0	59	0,0	59	98,3	10	16,7	52	86,7
52786	60	COR	Taminango	8	4,0	180	89,1	181	89,6	51	25,2	157	77,7
52788	61	CEN	Tangua	14	15,4	90	98,9	90	98,9	25	27,5	73	80,2
52835	62	PAS	Tumaco	231	7,6	3.007	99,5	3.000	99,3	828	27,4	2.167	71,7
52838	63												

EVENTOS EN ZOONOSIS												
DEPARTAMENTO DE NARIÑO - AÑO 2011												
FUENTE: Subdirección de Salud Pública - Salud Ambiental - Zoonosis - Base de Población: Proyección DANE 2011												
Código	#	Región	Municipios	Población DANE 2011	Casos Accidente Ofidico	Tasa * 100.000 hb	Casos Accidente Rabico	Tasa * 100.000 hb	Casos de Rabia Humana	Tasa * 100.000 hb	Población Canina y Felina	% Cobertura Vacunación Antirrábica
52001	1	CEN	Pasto	417.484	7	1,7	223	53,4	0	0	38.201	96
52019	2	RIO	Albán	20.980	2	9,5	8	38,1	0	0	151	89
52022	3	EXP	Aldana	6.397	0	0,0	13	203,2	0	0	1.832	90
52036	4	OCC	Ancuyá	7.776	0	0,0	0	0,0	0	0	1.937	90
52051	5	JUA	Arboleda	7.513	0	0,0	23	306,1	0	0	1.557	93
52079	6	TEL	Barbacoas	34.627	3	8,7	21	60,6	0	0	2.202	90
52083	7	RIO	Belén	7.133	0	0,0	0	0,0	0	0	1.085	91
52110	8	JUA	Buesaco	23.887	0	0,0	44	184,2	0	0	4.700	57
52694	9	JUA	Cartago	7.348	0	0,0	7	95,3	0	0	1.120	90
52240	10	CEN	Chachagüí	13.408	1	7,5	8	59,7	0	0	3.537	93
52203	11	RIO	Colón Genova	9.959	1	10,0	1	10,0	0	0	2.385	90
52207	12	OCC	Consaca	9.759	0	0,0	9	92,2	0	0	2.573	91
52210	13	EXP	Contadero	6.839	0	0,0	2	29,2	0	0	1.230	90
52215	14	EXP	Córdoba	13.844	0	0,0	0	0,0	0	0	3.633	95
52224	15	EXP	Cuaspué	8.395	0	0,0	9	107,2	0	0	2.531	90
52227	16	EXP	Cumbal	34.858	0	0,0	3	8,6	0	0	6.290	90
52233	17	COR	Cumbitara	13.590	1	7,4	11	80,9	0	0	1.190	92
52250	18	SAN	El Charco	31.911	19	59,5	16	50,1	0	0	1.231	37
52254	19	GUA	El Peñol	6.642	1	15,1	3	45,2	0	0	1.767	97
52256	20	COR	El Rosario	10.701	0	0,0	0	0,0	0	0	1.355	94
52258	21	RIO	El Tablón de Gómez	13.247	2	15,1	0	0,0	0	0	2.120	92
52260	22	GUA	El Tambo	13.006	0	0,0	45	346,0	0	0	3.390	96
52520	23	PAS	Francisco Pizarro	13.313	0	0,0	2	15,0	0	0	1.058	91
52287	24	EXP	Funes	6.685	0	0,0	11	164,5	0	0	1.147	93
52317	25	EXP	Guachucal	16.152	0	0,0	2	12,4	0	0	4.524	97
52320	26	SAB	Guaitarilla	12.661	0	0,0	3	23,7	0	0	2.763	92
52323	27	EXP	Gualmatán	5.738	0	0,0	3	52,3	0	0	2.009	97
52352	28	EXP	Iles	8.342	0	0,0	1	12,0	0	0	2.202	95
52354	29	SAB	Imués	6.721	0	0,0	11	163,7	0	0	1.461	97
52356	30	EXP	IpiALES	126.335	0	0,0	141	111,6	0	0	11.353	97
52378	31	RIO	La Cruz	18.049	0	0,0	4	22,2	0	0	2.761	91
52381	32	CEN	La Florida	10.116	0	0,0	3	29,7	0	0	2.272	96
52385	33	GUA	La Llanada	6.127	0	0,0	0	0,0	0	0	1.298	96
52390	34	SAN	La Tola	10.682	2	18,7	7	65,5	0	0	983	61
52399	35	JUA	La Unión	26.819	6	22,4	34	126,8	0	0	5.220	90
52405	36	COR	Leiva	13.039	1	7,7	0	0,0	0	0	3.490	97
52411	37	OCC	Linares	10.755	0	0,0	2	18,6	0	0	2.046	95
52418	38	GUA	Los Andes	18.084	3	16,6	0	0,0	0	0	1.880	90
52427	39	TEL	Magüí Payán	19.822	2	10,1	2	10,1	0	0	1.310	94
52435	40	PIE	Mallama	8.338	0	0,0	2	24,0	0	0	1.741	90
52473	41	SAN	Mosquera	14.423	1	6,9	0	0,0	0	0	931	91
52480	42	CEN	Nariño	4.586	0	0,0	6	130,8	0	0	620	97
52490	43	SAN	Olaya Herrera	29.704	11	37,0	22	74,1	0	0	1.781	90
52506	44	SAB	Ospina	8.547	0	0,0	2	23,4	0	0	2.038	91
52540	45	COR	Policarpa	15.583	0	0,0	4	25,7	0	0	1.908	91
52560	46	EXP	Potosí	12.527	0	0,0	9	71,8	0	0	3.078	95
52565	47	ABA	Providencia	12.644	0	0,0	2	15,8	0	0	1.099	92
52573	48	EXP	Puerres	8.635	0	0,0	4	46,3	0	0	2.360	93
52585	49	EXP	Pupiales	19.029	0	0,0	1	5,3	0	0	4.950	90
52612	50	PIE	Ricaurte	17.090	6	35,1	0	0,0	0	0	1.489	90
52621	51	TEL	Roberto Payán	20.132	4	19,9	0	0,0	0	0	1.235	93
52678	52	ABA	Samaniego	49.906	14	28,1	31	62,1	0	0	3.253	90
52685	53	RIO	San Bernardo	17.116	0	0,0	1	5,8	0	0	1.892	90
52687	54	JUA	San Lorenzo	19.261	0	0,0	6	31,2	0	0	2.530	96
52693	55	RIO	San Pablo	17.778	0	0,0	0	0,0	0	0	3.240	93
52683	56	OCC	Sandoná	25.547	1	3,9	2	7,8	0	0	4.800	96
52696	57	SAN	Santa Bárbara	14.993	3	20,0	1	6,7	0	0	725	91
52699	58	ABA	Santacruz	24.886	0	0,0	4	16,1	0	0	1.230	96
52720	59	SAB	Sapuyes	6.797	0	0,0	0	0,0	0	0	1.812	91
52786	60	COR	Taminango	19.112	2	10,5	41	214,5	0	0	2.170	92
52788	61	CEN	Tangua	10.130	0	0,0	1	9,9	0	0	2.826	97
52835	62	PAS	Tumaco	183.006	30	16,4	8	4,4	0	0	9.741	0
52838	63	SAB	Túquerres	40.966	0	0,0	8	19,5	0	0	6.296	58
52885	64	CEN	Yacuanquer	10.582	0	0,0	3	28,4	0	0	1.884	91
TOTAL DEPARTAMENTO				1.660.062	123	7,4	830	50,0	0	0	199.421	89

COBERTURA Y CALIDAD DE AGUA - AÑO 2011															
DEPARTAMENTO DE NARIÑO															
FUENTE: Subdirección de Salud Pública - Salud Ambiental - Base de Población: Proyección DANE 2011															
Código	#	Región	Municipios	POBLACION URBANA DANE 2011	% COBERTURA SISTEMA ACUEDUCTO URBANO	POBLACION URBANA CON SISTEMA ACUEDUCTO	POBLACION URBANA SIN SISTEMA DE ACUEDUCTO	POBLACION URBANA CON AGUA POTABLE	POBLACION URBANA SIN AGUA POTABLE	POBLACION RURAL DANE 2011	% COBERTURA SISTEMA ACUEDUCTO RURAL	POBLACION RURAL CON SISTEMA DE ACUEDUCTO	POBLACION RURAL SIN SISTEMA DE ACUEDUCTO	POBLACION RURAL CON AGUA POTABLE	
52001	1	CEN	Pasto	343.939	100	343.939	0	299.227	44.712	73.545	90	66.191	7.355	3.000	70.545
52019	2	RIO	Albán	7.433	100	7.433	0	0	7.433	13.547	90	12.192	1.355	0	13.547
52022	3	EXP	Aldana	1.639	100	1.639	0	1.639	0	4.282	90	4.282	476	2.043	2.715
52036	4	OCC	Ancuyá	1.621	100	1.621	0	0	1.621	6.155	100	6.155	0	0	6.155
52051	5	JUA	Arboleda	1.073	91	976	97	0	1.073	6.440	80	5.152	1.288	0	6.440
52079	6	TEL	Barbacoas	14.423	76	10.924	3.499	0	14.423	20.204	32	6.457	13.747	0	20.204
52083	7	RIO	Belén	2.916	100	2.916	0	0	2.916	4.217	100	4.217	0	0	4.217
52110	8	JUA	Buesaco	5.542	100	5.542	0	0	5.542	18.345	58	10.640	7.705	0	18.345
52694	9	JUA	Cartago	639	100	639	0	0	639	6.709	70	4.696	2.013	0	6.709
52240	10	CEN	Chachagüí	6.804	100	6.804	0	0	6.804	6.604	93	6.142	462	100	6.504
52203	11	RIO	Colón Genova	1.472	100	1.472	0	1.472	0	8.487	81,3	6.900	1.587	0	8.487
52207	12	OCC	Consaca	1.787	100	1.787	0	0	1.787	7.972	94	7.494	478	0	7.972
52210	13	EXP	Contadero	2.190	98	2.146	44	0	2.190	4.649	98	4.556	93	0	4.649
52215	14	EXP	Córdoba	2.239	99	2.217	22	0	2.239	11.605	90	10.445	1.161	0	11.605
52224	15	EXP	Cuaspué	2.215	96	2.126	89	0	2.215	6.180	58	3.584	2.596	0	6.180
52227	16	EXP	Cumbal	7.720	100	7.720	0	0	7.720	27.138	79	21.439	5.699	4.138	23.000
52233	17	COR	Cumbitara	1.610	100	1.610	0	0	1.610	11.980	56,6	6.781	5.199	415	11.565
52250	18	SAN	El Charco	8.643	93	8.000	643	0	8.643	23.268	0	0	23.268	0	23.268
52254	19	GUA	El Peñol	1.006	99	996	10	0	1.006	5.636	70	3.945	1.691	0	5.636
52256	20	COR	El Rosario	3.476	98	3.406	70	0	3.476	7.225	79	5.708	1.517	0	7.225
52258	21	RIO	El Tablón de Gómez	917	100	917	0	0	917	12.330	78	9.617	2.713	245	12.085
52260	22	GUA	El Tambo	5.269	100	5.269	0	4.639	630	7.737	100	7.737	0	0	7.737
52520	23	PAS	Francisco Pizarro	6.486	77	5.023	1.463	0	6.486	6.827	13	915	5.912	0	6.827
52287	24	EXP	Funes	2.314	99	2.291	23	0	2.314	4.371	71	3.103	1.268	0	4.371
52317	25	EXP	Guachucal	3.114	98	3.052	62	0	3.114	13.038	90	11.734	1.304	0	13.038
52320	26	SAB	Guaitarilla	4.101	100	4.101	0	4.101	0	8.560	77	6.591	1.969	0	8.560
52323	27	EXP	Gualmatán	2.202	98	2.158	44	0	2.202	3.536	95	3.359	177	0	3.536
52352	28	EXP	Iles	1.855	97	1.799	56	1.799	56	6.487	98	6.357	130	2.096	4.391
52354	29	SAB	Imués	631	98	618	13	0	631	6.090	98	5.968	122	0	6.090
52356	30	EXP	IpiALES	88.387	97	85.735	2.652	85.735	2.652	37.948	43	16.318	21.630	900	37.048
52378	31	RIO	La Cruz	6.492	95	6.167	325	6.167	325	11.557	98	11.326	231	0	11.557
52381	32	CEN	La Florida	1.838	99	1.820	18	0	1.838	8.278	97	8.030	248	505	7.773
52385	33	GUA	La Llanada	1.888	100	1.888	0	1.888	0	4.239	79	3.349	890	0	4.239
52390	34														

CENSO SANITARIO - AÑO 2011																							
DEPARTAMENTO DE NARIÑO																							
FUENTE: Subdirección de Salud Pública - Salud Ambiental - Sistema de Información de Salud Ambiental SISA																							
Código	#	Región	MUNICIPIOS	RESTAURANTES COMERCIALES HOTELEROS Y ASADEROS	HOGARES COMUNITARIOS, HOGARES AGRUPADOS	VENTAS ESTACIONARIAS	VENTAS AMBULANTES	SUPERMERCADOS E HIPERMERCADOS	TIENDAS Y GRANEROS	BODEGAS DE ALIMENTOS	SISTEMA DE ABASTECIMIENTO URBANO	SISTEMA DE ABASTECIMIENTO RURAL	CAFETERIAS, PICANTERIAS	PANADERIAS Y EXPENDIOS DE PAN	HELADERIAS Y FRUTERIAS	RESTAURANTE ESCOLAR	CRADERO DE OTRAS ESPECIES	PISCINA PÚBLICA	ESTABLECIMIENTOS AGROQUÍMICOS	DROGUERIAS	ESTETICA ORNAMENTAL (SALONES DE BELLEZA, PELUQUERIAS Y ACADEMIAS)	DE CARNE Y SUBPRODUCTOS CÁRNICOS	ESTABLECIMIENTOS QUE EXPENDEN Y SE CONSUME LICOR (BARES, CANTINAS, DISCOTECAS)
52001	1	CEN	Pasto *	784	467	460	632	84	3.922	226	S.D.	S.D.	284	292	68	357	0	2	76	275	572	488	285
52019	2	RIO	Albán	S.D.	18	3	16	S.D.	25	1	1	15	S.D.	S.D.	1	18	S.D.	1	2	5	S.D.	4	5
52022	3	EXP	Aldana	10	26	18	5	S.D.	40	1	1	6	3	6	4	14	16	S.D.	S.D.	4	5	6	7
52036	4	OCC	Ancuyá	4	28	S.D.	S.D.	S.D.	16	S.D.	2	20	S.D.	4	1	26	S.D.	S.D.	3	4	4	9	16
52051	5	JUA	Arboleda	5	16	3	S.D.	S.D.	53	1	3	16	4	3	4	27	S.D.	1	2	3	3	5	12
52079	6	TEL	Barbacoas	13	94	58	S.D.	22	77	3	1	26	2	9	4	82	4	S.D.	10	12	14	6	35
52083	7	RIO	Belén	10	21	19	S.D.	S.D.	61	S.D.	1	9	S.D.	6	2	13	S.D.	S.D.	3	6	4	3	7
52110	8	JUA	Buesaco	12	26	4	5	S.D.	28	1	1	21	7	8	3	52	S.D.	3	3	9	5	6	13
52203	11	RIO	Colón Genova	6	28	9	10	S.D.	24	S.D.	S.D.	27	S.D.	6	S.D.	26	28	2	2	5	S.D.	7	11
52207	12	OCC	Consaca	8	61	13	27	S.D.	69	S.D.	2	19	3	5	9	19	26	4	2	6	8	21	23
52210	13	EXP	Contadero	2	22	6	34	S.D.	24	S.D.	1	18	1	2	S.D.	19	29	S.D.	3	4	SD	5	2
52215	14	EXP	Córdoba	15	S.D.	48	13	S.D.	62	S.D.	1	11	4	5	1	30	4	S.D.	8	10	6	10	27
52224	15	EXP	Cuespud	4	S.D.	5	S.D.	S.D.	41	S.D.	1	5	2	7	S.D.	14	S.D.	S.D.	2	3	5	2	13
52227	16	EXP	Cumbal	15	127	S.D.	S.D.	S.D.	78	S.D.	3	31	4	18	1	61	6	S.D.	4	13	9	10	SD
52233	17	COR	Cumbitara	6	16	4	S.D.	S.D.	22	S.D.	2	19	1	2	S.D.	26	12	1	2	6	SD	1	6
52240	10	CEN	Chachagüí	27	2	1	S.D.	1	52	1	2	20	17	4	3	26	23	10	1	6	9	8	31
52250	18	SAN	El Charco	18	115	56	28	S.D.	45	S.D.	1	SD	S.D.	9	2	56	S.D.	S.D.	5	7	13	7	17
52254	19	GUA	El Peñol	6	S.D.	5	5	S.D.	36	S.D.	1	9	S.D.	2	S.D.	15	27	S.D.	3	3	2	6	16
52256	20	COR	El Rosario	8	29	6	S.D.	S.D.	70	S.D.	1	18	S.D.	3	1	34	34	S.D.	5	5	4	14	35
52258	21	RIO	El Tablón de Gómez	16	61	16	2	S.D.	91	S.D.	1	49	5	1	S.D.	45	S.D.	S.D.	14	14	11	3	S.D.
52260	22	GUA	El Tambo	17	45	20	24	2	82	3	6	27	7	18	6	37	S.D.	3	9	9	11	32	22
52287	24	EXP	Funes	7	16	4	S.D.	S.D.	55	S.D.	1	9	3	13	2	21	S.D.	S.D.	2	2	7	8	11
52317	25	EXP	Guachucal	12	48	1	S.D.	S.D.	22	S.D.	1	25	5	5	5	24	S.D.	S.D.	10	12	9	4	8
52320	26	SAB	Guaitanilla	S.D.	46	S.D.	4	S.D.	60	S.D.	2	29	7	4	3	35	S.D.	S.D.	4	7	7	2	13
52323	27	EXP	Gualmatán	9	8	3	S.D.	S.D.	37	S.D.	SD	9	5	8	2	10	S.D.	S.D.	6	6	11	12	14
52352	28	EXP	Iles	12	21	23	3	S.D.	23	S.D.	1	29	9	4	1	22	5	3	6	5	5	4	24
52354	29	SAB	Imués	28	32	S.D.	S.D.	S.D.	28	S.D.	1	17	14	3	1	18	S.D.	6	S.D.	1	2	4	8
52356	30	EXP	IpiALES	186	149	96	136	3	296	23	1	35	45	52	17	70	S.D.	S.D.	24	105	70	86	34
52378	31	RIO	La Cruz	27	27	S.D.	S.D.	S.D.	25	S.D.	2	29	9	15	S.D.	44	S.D.	S.D.	2	11	6	13	SD
52381	32	CEN	La Florida	8	34	11	S.D.	S.D.	72	S.D.	1	19	1	5	S.D.	27	1	S.D.	2	3	5	11	19
52385	33	GUA	La Llanada	7	10	8	S.D.	S.D.	28	2	2	13	6	3	2	19	27	S.D.	1	6	5	5	7
52390	34	SAN	La Tola	5	30	5	30	S.D.	42	S.D.	1	SD	S.D.	5	S.D.	21	17	S.D.	S.D.	4	2	2	12
52399	35	JUA	La Unión	20	49	27	9	13	73	S.D.	2	32	6	24	9	45	S.D.	4	12	20	16	22	44
52405	36	COR	Leiva	2	25	S.D.	S.D.	S.D.	7	1	2	15	1	1	1	39	S.D.	S.D.	2	9	SD	2	SD
52411	37	OCC	Linares	7	34	19	9	S.D.	33	S.D.	1	14	2	6	1	31	S.D.	3	8	9	S.D.	8	10
52418	38	GUA	Los Andes	7	27	12	7	S.D.	47	S.D.	1	25	2	5	3	33	S.D.	2	3	5	11	5	26
52427	39	TEL	Magüí Payán	5	47	5	5	S.D.	45	S.D.	1	1	S.D.	3	S.D.	75	23	S.D.	3	3	4	3	12
52435	40	PIE	Mallama	8	20	S.D.	S.D.	S.D.	20	S.D.	1	16	3	4	1	25	2	2	1	4	3	4	8
52473	41	SAN	Mosquera	11	26	12	S.D.	S.D.	42	2	1	2	1	6	S.D.	28	S.D.	S.D.	10	4	7	6	8
52480	42	CEN	Nariño	5	7	1	S.D.	S.D.	43	S.D.	SD	SD	S.D.	1	S.D.	S.D.	S.D.	S.D.	1	3	7	7	1
52490	43	SAN	Olaya Herrera	13	86	26	4	S.D.	50	S.D.	1	5	S.D.	11	1	55	271	S.D.	S.D.	14	17	2	22
52506	44	SAB	Ospina	5	19	2	4	S.D.	38	S.D.	2	7	S.D.	3	SD	18	1	1	4	2	4	4	9
52520	23	PAS	Francisco Pizarro	4	30	8	7	S.D.	30	S.D.	1	3	S.D.	4	1	17	S.D.	S.D.	4	4	8	3	18
52540	45	COR	Policarpa	12	15	3	S.D.	S.D.	43	S.D.	1	19	2	1	S.D.	55	S.D.	3	4	12	2	3	27
52560	46	EXP	Potosí	10	4	5	1	S.D.	21	S.D.	1	17	3	4	S.D.	19	S.D.	S.D.	5	6	7	4	5
52565	47	ABA	Providencia	10	26	4	S.D.	S.D.	24	S.D.	1	17	1	4	S.D.	13	1	1	2	2	4	2	6
52573	48	EXP	Puerres	14	29	S.D.	3	4	63	1	SD	25	1	6	4	25	4	S.D.	6	6	8	12	12
52585	49	EXP	Pupiales	16	46	3	18	S.D.	52	S.D.	1	9	13	23	S.D.	27	S.D.	S.D.	15	18	16	11	16
52612	50	PIE	Ricaurte	21	56	6	9	S.D.	34	1	1	17	S.D.	1	1	73	S.D.	S.D.	7	5	6	6	14
52621	51	TEL	Roberto Payán	2	44	2	S.D.	S.D.	65	S.D.	1	SD	S.D.	7	S.D.	26	S.D.	S.D.	1	4	4	S.D.	7
52678	52	ABA	Samaniego	20	70	45	7	48	1	5	89	1	7	8	81	S.D.	S.D.	S.D.	10	15	16	10	22
52683	56	OCC	Sandoná	31	38	20	22	2	69	S.D.	2	34	20	15	2	30	5	2	10	13	19	24	26
52685	53	RIO	San Bernardo	7	21	15	S.D.	S.D.	54	S.D.	2	26	3	1	2	21	10	2	4	4	5	6	19
52687	54	JUA	San Lorenzo	S.D.	80	1	19	S.D.	27	S.D.	3	47	S.D.	12	2	35	4	1	3	11	S.D.	7	30
52693	55	RIO	San Pablo	12	38	12	31	S.D.	45	S.D.	1	37	S.D.	14	8	36	15	1	2	7	7	16	11
52694	9	JUA	Cartago	6	22	1	S.D.	S.D.	39	S.D.	1	1	S.D.	3	2	21	S.D.	S.D.	S.D.	3	1	1	8
52696	57	SAN	Santa Bárbara	8	S.D.	S.D.	S.D.	S.D.	15	S.D.	1	1	S.D.	5	1	71	S.D.	S.D.	S.D.	6	5	5	9
52699	58	ABA	Santacruz	6	25	7	S.D.	S.D.	18	1	1	24	1	2	S.D.	S.D.	S.D.	1	2	1	3	2	2
52720	59	SAB	Sapuyes	9	26	4	S.D.	S.D.	52	S.D.	1	19	5	4	1	11	S.D.	S.D.	S.D.	3	6	5	7
52786	60	COR	Taminango	21	34	8	11	S.D.	70	S.D.	1	5	8	5	3	32	16	7	4	15	10	19	35
52788	61	CEN	Tangua	16	30	5	4	S.D.	22	S.D.	1	32	4	2	1	33	S.D.	2	2	4	4	4	5
52835	62	PAS	Tumaco	86	32	34	43	19	152	3	1	4	17	40	7	32	1	8	25	41	71	3	

COBERTURAS DE VACUNACIÓN (Porcentaje)																
DEPARTAMENTO DE NARIÑO - AÑO 2011																
Fuente: Subdirección de Salud Pública, Programa Ampliado de Inmunización (PAI)																
Código	#	Región	Municipios	Población < 1 Año	BCG		POLIO		HEPATITIS B (PENTA 3 DOSIS)		DPT (PENTA 3 DOSIS)		NEUMOCOCCO (2 DOSIS)		ROTAVIRUS (2 DOSIS)	
					1 Dosis	BCG %	3 Dosis	Polio %	3 Dosis	Hepatitis B (Penta 3 Dosis) %	3 Dosis	DPT (Penta 3 Dosis) %	2 Dosis	Neumococo %	2 Dosis	Rotavirus %
52001	1	CEN	Pasto	6.461	5.565	86,13	4.898	75,81	4.904	75,90	4.904	75,90	4.940	76,46	4.886	75,62
52019	2	RIO	Albán	352	537	152,56	110	31,25	110	31,25	110	31,25	112	31,82	113	32,10
52022	3	EXP	Aldana	101	96	95,05	101	100,00	101	100,00	101	100,00	98	97,03	98	97,03
52036	4	OCC	Ancuya	123	66	53,66	68	55,28	68	55,28	68	55,28	64	52,03	63	51,22
52051	5	JUA	Arboleda	124	64	51,61	97	78,23	97	78,23	97	78,23	90	72,58	90	72,58
52079	6	TEL	Barbacoas	985	713	72,39	650	65,99	651	66,09	651	66,09	707	71,78	639	64,87
52083	7	RIO	Belén	106	59	55,66	83	78,30	84	79,25	84	79,25	76	71,70	74	69,81
52110	8	JUA	Buesaco	448	249	55,58	247	55,13	247	55,13	247	55,13	244	54,46	244	54,46
52694	9	JUA	Cartago	152	70	46,05	80	52,63	80	52,63	80	52,63	75	49,34	75	49,34
52240	10	CEN	Chachagüí	254	142	55,91	158	62,20	158	62,20	158	62,20	152	59,84	151	59,45
52203	11	RIO	Colón Genova	187	88	47,06	116	62,03	116	62,03	116	62,03	97	51,87	97	51,87
52207	12	OCC	Consaca	167	92	55,09	118	70,66	118	70,66	118	70,66	117	70,06	116	69,46
52210	13	EXP	Contadero	147	78	53,06	84	57,14	84	57,14	84	57,14	83	56,46	84	57,14
52215	14	EXP	Córdoba	244	195	79,92	224	91,80	225	92,21	225	92,21	206	84,43	205	84,02
52224	15	EXP	Cuaspué	179	103	57,54	118	65,92	118	65,92	118	65,92	122	68,16	121	67,60
52227	16	EXP	Cumbal	668	411	61,53	479	71,71	479	71,71	479	71,71	493	73,80	488	73,05
52233	17	COR	Cumbitara	293	84	28,67	118	40,27	118	40,27	118	40,27	125	42,66	116	39,59
52250	18	SAN	El Charco	974	566	58,11	704	72,28	705	72,38	705	72,38	690	70,84	656	67,35
52254	19	GUA	El Peñol	116	49	42,24	52	44,83	52	44,83	52	44,83	60	51,72	59	50,86
52256	20	COR	El Rosario	233	81	34,76	94	40,34	94	40,34	94	40,34	102	43,78	103	44,21
52258	21	RIO	El Tablón de Gómez	278	163	58,63	202	72,66	203	73,02	203	73,02	194	69,78	194	69,78
52260	22	GUA	El Tambo	226	147	65,04	153	67,70	156	69,03	156	69,03	153	67,70	154	68,14
52520	23	PAS	Francisco Pizarro	355	94	26,48	121	34,08	123	34,65	123	34,65	154	43,38	139	39,15
52287	24	EXP	Funes	122	63	51,64	59	48,36	59	48,36	59	48,36	58	47,54	58	47,54
52317	25	EXP	Guachucal	240	202	84,17	222	92,50	222	92,50	222	92,50	224	93,33	224	93,33
52320	26	SAB	Guaitarilla	210	104	49,52	128	60,95	128	60,95	128	60,95	124	59,05	124	59,05
52323	27	EXP	Gualmatán	91	56	61,54	57	62,64	57	62,64	57	62,64	57	62,64	57	62,64
52352	28	EXP	Iles	149	107	71,81	81	54,36	81	54,36	81	54,36	84	56,38	85	57,05
52354	29	SAB	Imués	122	71	58,20	68	55,74	68	55,74	68	55,74	69	56,56	75	61,48
52356	30	EXP	Ipiales	2.256	1.935	85,77	1.902	84,31	1.905	84,44	1.905	84,44	1.769	78,41	1.742	77,22
52378	31	RIO	La Cruz	271	198	73,06	211	77,86	211	77,86	211	77,86	204	75,28	204	75,28
52381	32	CEN	La Florida	170	121	71,18	94	55,29	94	55,29	94	55,29	100	58,82	99	58,24
52385	33	GUA	La Llanada	106	43	40,57	62	58,49	62	58,49	62	58,49	57	53,77	57	53,77
52390	34	SAN	La Tola	333	114	34,23	170	51,05	170	51,05	170	51,05	158	47,45	152	45,65
52399	35	JUA	La Unión	457	487	106,56	407	89,06	407	89,06	407	89,06	409	89,50	404	88,40
52405	36	COR	Leiva	328	93	28,35	100	30,49	100	30,49	100	30,49	103	31,40	100	30,49
52411	37	OCC	Linares	182	66	36,26	99	54,40	99	54,40	99	54,40	86	47,25	85	46,70
52418	38	GUA	Los Andes	527	103	19,54	128	24,29	128	24,29	128	24,29	126	23,91	121	22,96
52427	39	TEL	Magüí Payán	531	181	34,09	257	48,40	257	48,40	257	48,40	252	47,46	225	42,37
52435	40	PIE	Mallama	190	88	46,32	97	51,05	97	51,05	102	53,68	104	54,74	104	54,74
52473	41	SAN	Mosquera	415	84	20,24	146	35,18	147	35,42	147	35,42	152	36,63	140	33,73
52480	42	CEN	Nariño	72	45	62,50	47	65,28	47	65,28	47	65,28	40	55,56	40	55,56
52490	43	SAN	Olaya Herrera	895	432	48,27	859	95,98	859	95,98	859	95,98	453	50,61	448	50,06
52506	44	SAB	Ospina	141	67	47,52	64	45,39	64	45,39	64	45,39	67	47,52	60	42,55
52540	45	COR	Policarpa	339	160	47,20	238	70,21	238	70,21	238	70,21	198	58,41	191	56,34
52560	46	EXP	Potosí	218	166	76,15	184	84,40	184	84,40	184	84,40	180	82,57	178	81,65
52565	47	ABA	Providencia	255	64	25,10	65	25,49	65	25,49	65	25,49	71	27,84	71	27,84
52573	48	EXP	Puerres	143	102	71,33	109	76,22	109	76,22	109	76,22	108	75,52	108	75,52
52585	49	EXP	Pupiales	300	209	69,67	231	77,00	232	77,33	232	77,33	228	76,00	227	75,67
52612	50	PIE	Ricaurte	448	337	75,22	261	58,26	261	58,26	261	58,26	291	64,96	273	60,94
52621	51	TEL	Roberto Payán	561	201	35,83	313	55,79	313	55,79	313	55,79	281	50,09	286	50,98
52678	52	ABA	Samaniégo	953	382	40,08	372	39,03	372	39,03	372	39,03	372	39,03	367	38,51
52685	53	RIO	San Bernardo	283	92	32,51	90	31,80	91	32,16	91	32,16	100	35,34	101	35,69
52687	54	JUA	San Lorenzo	393	171	43,51	376	95,67	376	95,67	376	95,67	247	62,85	251	63,87
52693	55	RIO	San Pablo	266	162	60,90	176	66,17	176	66,17	176	66,17	183	68,80	181	68,05
52683	56	OCC	Sandoná	403	188	46,65	189	46,90	189	46,90	189	46,90	210	52,11	209	51,86
52696	57	SAN	Santa Bárbara	456	159	34,87	262	57,46	262	57,46	262	57,46	206	45,18	213	46,71
52699	58	ABA	Santacruz	541	85	15,71	104	19,22	104	19,22	104	19,22	96	17,74	87	16,08
52720	59	SAB	Sapuyes	104	53	50,96	60	57,69	60	57,69	60	57,69	69	66,35	69	66,35
52786	60	COR	Taminango	321	149	46,42	193	60,12	193	60,12	193	60,12	191	59,50	193	60,12
52788	61	CEN	Tangua	171	105	61,40	84	49,12	84	49,12	84	49,12	104	60,82	97	56,73
52835	62	PAS	Tumaco	4.737	4.451	93,96	4.006	84,57	4.015	84,76	4.015	84,76	4.164	87,90	3.968	83,77
52838	63	SAB	Túquerres	711	593	83,40	582	81,86	582	81,86	582	81,86	595	83,68	592	83,26
52885	64	CEN	Yacuanquer	194	89	45,88	106	54,64	106	54,64	106	54,64	106	54,64	108	55,67
TOTAL DEPARTAMENTO				32.725	22.290	68,11	22.334	68,25	22.365	68,34	22.365	68,34	21.848	66,76	21.339	65,21

COBERTURAS DE VACUNACIÓN (Porcentaje)															
DEPARTAMENTO DE NARIÑO - AÑO 2011															
Fuente: Subdirección de Salud Pública, Programa Ampliado de Inmunización (PAI)															
Código	#	Región	Municipios	INFLUENZA			TRIPLE VIRAL			FIEBRE AMARILLA			TOXOIDE TETÁNICO TD5 EN MEF		
				Población de 6 a 23 meses	2 Dosis	Influenza %	Población de 1 Año	Dosis Unica	Triple Viral %	Población de 1 Año	Dosis Unica	Fiebre Amarilla %	Población MEF Mujeres de 10 a 49 Años	Dosis TD 5	Toxide Tetánico TD 5 en MEF %
52001	1	CEN	Pasto	9.591	5.395	56,25	6.360	5.012	78,81	6.360	5.056	79,50	139.308	4.320	3,10
52019	2	RIO	Albán	527	126	23,91	351	115	32,76	351	120	34,19	6.275	85	1,35
52022	3	EXP	Aldana	154	116	75,57	103	100	97,09	103	101	98,06	1.989	160	8,04
52036	4	OCC	Ancuya	185	72	39,02	123	76	61,79	123	79	64,23	2.252	79	3,51
52051	5	JUA	Arboleda	184	83	45,11	122	103	84,43	122	103	84,43	2.143	78	3,64
52079	6	TEL	Barbacoas	1.475	449	30,45	982	825	84,01	982	758	77,19	10.393	576	5,54
52083	7	RIO	Belén	157	76	48,41	104	86	82,69	104	85	81,73	2.175	99	4,55
52110	8	JUA	Buesaco	667	321	48,13	443	267	60,27	443	275	62,08	6.920	611	8,83
52694	9	JUA	Cartago	229	122	53,28	153	90	58,82	153	91	59,48	2.069	87	4,20
52240	10	CEN	Chachagüí	374	186	49,73	247	172	69,64	247	176	71,26	4.029	125	3,10
52203	11	RIO	Colón Genova	273	132	48,44	179	120	67,04	179					

ESTADO NUTRICIONAL EN NIÑOS Y NIÑAS EN MENORES DE 2, 5 Y 10 AÑOS												
DEPARTAMENTO DE NARIÑO - AÑO 2011												
Fuente: Subdirección de Salud Pública / Programa Salud Alimentaria y Nutricional												
Código	#	Región	Municipios	% DNT Global en < De 2 Años	% DNT Aguda en < De 2 Años	% DNT Crónica en < De 2 Años	% DNT Global en < De 5 Años	% DNT Aguda en < De 5 Años	% DNT Crónica en < De 5 Años	% DNT Global en < De 10 Años	% DNT Aguda en < De 10 Años	% DNT Crónica en < De 10 Años
52001	1	CEN	Pasto	19	5	22	19	9	22	19	19	22
52019	2	RIO	Albán	4	1	8	6	3	7	5	3	7
52022	3	EXP	Aldana	3	2	15	4	2	12	4	2	11
52036	4	OCC	Ancuyá	2	2	10	4	2	11	5	2	10
52051	5	JUA	Arboleda	6	4	13	6	3	13	7	3	13
52079	6	TEL	Barbacoas	SD	SD	SD	SD	SD	SD	SD	SD	SD
52083	7	RIO	Belén	0	0	50	0	0	33	0	0	25
52110	8	JUA	Buesaco	6	4	18	6	3	14	6	3	13
52694	9	JUA	Cartago	5	3	15	7	3	14	7	3	13
52240	10	CEN	Chachagüí	1	0	16	3	1	19	5	2	18
52203	11	RIO	Colón Genova	8	8	29	11	5	27	8	5	24
52207	12	OCC	Consaca	7	3	19	7	0	16	7	3	14
52210	13	EXP	Contadero	6	4	19	7	3	19	7	3	14
52215	14	EXP	Córdoba	8	6	18	9	5	16	8	4	17
52224	15	EXP	Cuaspué	9	5	19	8	4	14	7	3	14
52227	16	EXP	Cumbal	17	5	37	15	5	25	13	4	22
52233	17	COR	Cumbitara	6	3	9	6	3	9	5	3	7
52250	18	SAN	El Charco	12	9	23	12	7	22	11	6	22
52254	19	GUA	El Peñol	5	1	16	5	1	10	5	1	10
52256	20	COR	El Rosario	9	19	10	14	17	18	8	9	16
52258	21	RIO	El Tablón de Gómez	9	3	16	8	2	15	7	2	14
52260	22	GUA	El Tambo	8	3	21	10	3	18	9	3	18
52520	23	PAS	Francisco Pizarro	4	13	11	10	9	6	6	7	7
52287	24	EXP	Funes	15	13	13	11	10	10	9	8	13
52317	25	EXP	Guachucal	11	4	18	11	4	13	10	4	11
52320	26	SAB	Guaitarilla	11	5	18	12	3	19	9	3	16
52323	27	EXP	Gualmatán	0	0	0	0	0	0	2	0	4
52352	28	EXP	Iles	7	4	16	9	3	17	9	3	18
52354	29	SAB	Imués	11	7	19	9	6	14	10	6	13
52356	30	EXP	Ipiiales	15	8	22	16	8	20	15	7	18
52378	31	RIO	La Cruz	7	3	13	7	3	11	7	3	10
52381	32	CEN	La Florida	9	2	15	10	3	15	10	3	17
52385	33	GUA	La Llanada	7	8	14	10	6	15	12	6	16
52390	34	SAN	La Tola	0	0	13	8	8	8	7	7	7
52399	35	JUA	La Unión	10	4	14	9	4	12	9	4	12
52405	36	COR	Leiva	8	6	19	7	4	18	6	4	16
52411	37	OCC	Linares	3	2	8	5	4	11	4	4	11
52418	38	GUA	Los Andes	3	2	7	5	2	8	5	3	8
52427	39	TEL	Magüí Payán	13	12	19	15	14	15	15	14	13
52435	40	PIE	Mallama	9	2	15	10	5	11	9	4	12
52473	41	SAN	Mosquera	5	10	8	7	9	6	8	10	6
52480	42	CEN	Nariño	10	22	4	9	14	8	11	12	12
52490	43	SAN	Olaya Herrera	SD	SD	SD	SD	SD	SD	SD	SD	SD
52506	44	SAB	Ospina	33	6	46	28	5	47	20	3	40
52540	45	COR	Policarpa	25	10	32	14	9	18	12	6	16
52560	46	EXP	Potosí	4	5	12	6	5	13	7	5	13
52565	47	ABA	Providencia	5	2	14	8	2	18	8	3	17
52573	48	EXP	Puerres	SD	SD	SD	SD	SD	SD	SD	SD	SD
52585	49	EXP	Pupiales	9	8	18	9	3	19	7	6	16
52612	50	PIE	Ricaurte	6	3	18	9	13	16	9	4	18
52621	51	TEL	Roberto Payán	22	10	33	19	15	19	17	11	17
52678	52	ABA	Samaniego	6	7	18	8	4	13	10	6	13
52685	53	RIO	San Bernardo	8	5	8	4	6	16	6	2	22
52687	54	JUA	San Lorenzo	7	3	15	8	2	15	10	4	17
52693	55	RIO	San Pablo	5	1	8	6	1	10	5	1	10
52683	56	OCC	Sandoná	13	8	11	16	9	11	14	8	10
52696	57	SAN	Santa Bárbara	0	0	17	15	5	26	14	3	24
52699	58	ABA	Santacruz	9	4	15	12	6	14	14	7	17
52720	59	SAB	Sapuyes	9	8	18	11	8	16	12	7	17
52786	60	COR	Taminango	8	4	13	10	3	13	9	3	12
52788	61	CEN	Tangua	5	7	18	6	6	15	5	5	19
52835	62	PAS	Tumaco	12	13	14	11	10	12	11	9	11
52838	63	SAB	Túquerres	3	1	17	6	2	18	8	3	17
52885	64	CEN	Yacuanquer	8	3	14	6	2	11	5	2	11
TOTAL DEPARTAMENTO				10	6	18	10	5	16	10	5	15

POBLACION CON REGISTRO PARA LA LOCALIZACION Y CARACTERIZACION DE LAS PERSONAS CON DISCAPACIDAD							
POR CONDICION DE AFILIACION A SALUD, SEGÚN MUNICIPIO - DEPARTAMENTO DE NARIÑO							
Fuente: DANE Marzo 2010 - Dirección de Censos y Demografía							
Código	#	Región	Municipios	Total	Con afiliación	Sin afiliación	Sin información
52001	1	CEN	Pasto	9.817	8.051	1.766	0
52019	2	RIO	Albán	2.027	1.996	30	1
52022	3	EXP	Aldana	125	118	7	0
52036	4	OCC	Ancuyá	1.326	1.301	25	0
52051	5	JUA	Arboleda	59	53	6	0
52079	6	TEL	Barbacoas	470	350	120	0
52083	7	RIO	Belén	250	208	42	0
52110	8	JUA	Buesaco	698	399	299	0
52694	9	JUA	Cartago	1.032	932	100	0
52240	10	CEN	Chachagüí	637	549	88	0
52203	11	RIO	Colón Genova	613	499	114	0
52207	12	OCC	Consaca	320	267	53	0
52210	13	EXP	Contadero	45	44	1	0
52215	14	EXP	Córdoba	247	211	36	0
52224	15	EXP	Cuaspué	822	784	37	1
52227	16	EXP	Cumbal	463	258	205	0
52233	17	COR	Cumbitara	895	656	238	1
52250	18	SAN	El Charco	354	195	157	2
52254	19	GUA	El Peñol	971	865	106	0
52256	20	COR	El Rosario	607	529	78	0
52258	21	RIO	El Tablón de Gómez	1.503	1.113	389	1
52260	22	GUA	El Tambo	1.328	1.277	51	0
52520	23	PAS	Francisco Pizarro	SD	SD	SD	SD
52287	24	EXP	Funes	813	772	41	0
52317	25	EXP	Guachucal	1.682	1.585	95	2
52320	26	SAB	Guaitarilla	1.492	1.398	94	0
52323	27	EXP	Gualmatán	125	111	14	0
52352	28	EXP	Iles	135	122	13	0
52354	29	SAB	Imués	714	645	68	1
52356	30	EXP	Ipiiales	1.085	599	486	0
52378	31	RIO	La Cruz	1.179	813	366	0
52381	32	CEN	La Florida	150	142	8	0
52385	33	GUA	La Llanada	653	629	24	0
52390	34	SAN	La Tola	406	317	89	0
52399	35	JUA	La Unión	1.496	1.018	478	0
52405	36	COR	Leiva	194	150	44	0
52411	37	OCC	Linares	2.364	2.206	155	3
52418	38	GUA	Los Andes	593	548	45	0
52427	39	TEL	Magüí Payán	128	19	109	0
52435	40	PIE	Mallama	350	331	19	0
52473	41	SAN	Mosquera	438	340	98	0
52480	42	CEN	Nariño	692	648	44	0
52490	43	SAN	Olaya Herrera	492	314	178	0
52506	44	SAB	Ospina	124	112	12	0
52540	45	COR	Policarpa	721	597	123	1
52560	46	EXP	Potosí	369	336	33	0
52565	47	ABA	Providencia	514	485	29	0
52573	48	EXP	Puerres	195	163	32	0
52585	49	EXP	Pupiales	308	221	87	0
52612	50	PIE	Ricaurte	460	426	32	2
52621	51	TEL	Roberto Payán	90	53	37	0
52678	52	ABA	Samaniego	849	762	87	0
52683	56	OCC	Sandoná	1.286	1.050	236	0
52685	53	RIO	San Bernardo	828	780	48	0
52687	54	JUA	San Lorenzo	959	663	296	0
52693	55	RIO	San Pablo	697	587	110	0
52696	57	SAN	Santa Bárbara	270	171	99	0
52699	58	ABA	Santacruz	402	360	42	0
52720	59	SAB	Sapuyes	571	524	47	0
52786	60	COR	Taminango	1.455	1.005	450	0
52788	61	CEN	Tangua	1.125	1.082	43	0
52835	62	PAS	Tumaco	5.403	3.329	2.074	0
52838	63	SAB	Túquerres	1.540	1.065	475	0
52885	64	CEN	Yacuanquer	608	590	18	0
TOTAL DEPARTAMENTO				58.564	47.723	10.826	15

POBLACION CON REGISTRO PARA LA LOCALIZACION Y CARACTERIZACION DE LAS PERSONAS CON DISCAPACIDAD

ORIGEN DE LA DISCAPACIDAD, SEGÚN MUNICIPIO - DEPARTAMENTO DE NARIÑO

Fuente: DANE Marzo 2010 - Dirección de Censos y Demografía

Código	#	Región	Municipios	Total	No sabe cual es el origen	Condiciones de salud de la madre durante el embarazo	Complicaciones en el parto	Enfermedad general	Alteración genética, hereditaria	Lesión autoinfligida	Enfermedad profesional	Consumo de psicoactivos	Desastre natural	Accidente	Victima de violencia	Conflicto armado	Dificultades en la prestación de servicios de salud	Otra causa
52001	1	CEN	Pasto	9.817	4.221	307	168	2.111	1.079	30	227	83	3	998	130	16	77	367
52019	2	RIO	Albán	2.027	1.187	31	26	242	142	5	19	4	4	192	20	4	9	142
52022	3	EXP	Aldana	125	110	2	0	8	0	0	0	0	0	5	0	0	0	0
52036	4	OCC	Ancuyá	1.326	915	26	8	31	71	0	5	7	1	156	16	1	6	83
52051	5	JUA	Arboleda	59	47	1	0	5	1	0	0	0	0	5	0	0	0	0
52079	6	TEL	Barbacoas	470	256	10	11	84	12	3	1	1	1	84	2	2	1	2
52083	7	RIO	Belén	250	101	24	3	32	40	4	6	2	0	26	6	2	0	4
52110	8	JUA	Buesaco	698	278	32	15	170	70	3	5	0	1	83	5	0	5	31
52694	9	JUA	Cartago	1.032	510	63	11	208	155	29	0	1	2	37	2	0	2	12
52240	10	CEN	Chachagüí	637	483	23	5	40	17	5	2	1	0	31	2	0	20	8
52203	11	RIO	Colón Genova	613	274	33	1	108	111	1	1	1	0	33	9	1	0	40
52207	12	OCC	Consaca	320	180	15	2	49	24	1	0	1	0	27	8	1	1	11
52210	13	EXP	Contadero	45	17	2	0	9	5	1	1	0	0	10	0	0	0	0
52215	14	EXP	Córdoba	247	102	15	3	19	22	3	1	0	0	54	7	2	2	17
52224	15	EXP	Cuaspuñ	822	186	31	11	385	56	0	16	1	2	86	15	4	5	24
52227	16	EXP	Cumbal	463	293	24	10	41	33	4	1	0	0	39	4	5	2	7
52233	17	COR	Cumbitara	895	591	33	11	95	21	0	1	1	0	119	11	2	7	3
52250	18	SAN	El Charco	354	108	9	6	96	18	5	11	1	2	69	6	3	1	19
52254	19	GUA	El Peñol	971	350	44	7	319	66	0	1	1	0	79	21	4	7	72
52256	20	COR	El Rosario	607	237	17	2	97	124	0	40	2	0	34	10	7	4	33
52258	21	RIO	El Tablón de Gómez	1.503	933	56	8	116	102	11	10	5	1	151	23	2	15	70
52260	22	GUA	El Tambo	1.328	578	63	17	337	103	6	12	5	2	123	13	2	24	43
52520	23	PAS	Francisco Pizarro	SD	SD	SD	SD	SD	SD	SD	SD	SD	SD	SD	SD	SD	SD	SD
52287	24	EXP	Funes	813	466	49	7	46	56	3	11	1	2	105	7	0	15	45
52317	25	EXP	Guachucal	1.682	813	73	12	334	144	23	11	9	1	169	27	1	6	59
52320	26	SAB	Guaitarilla	1.492	678	45	28	235	162	36	19	3	2	173	22	1	11	77
52323	27	EXP	Gualmatán	125	50	8	2	29	4	0	0	1	1	24	0	0	1	5
52352	28	EXP	Iles	135	43	8	1	24	15	0	1	0	2	26	5	1	4	5
52354	29	SAB	Imués	714	419	21	8	131	44	14	3	2	1	57	5	2	0	7
52356	30	EXP	Ipiales	1.085	319	79	26	321	74	8	35	1	0	140	18	3	10	51
52378	31	RIO	La Cruz	1.179	880	18	6	75	83	0	1	2	0	78	2	3	2	29
52381	32	CEN	La Florida	150	89	4	4	13	3	1	5	0	1	11	1	0	4	14
52385	33	GUA	La Llanada	653	350	16	4	86	68	4	48	0	0	60	3	1	3	10
52390	34	SAN	La Tola	406	228	17	5	58	4	1	2	0	1	48	8	1	3	30
52399	35	JUA	La Unión	1.496	732	65	20	274	151	9	7	4	1	156	20	2	13	42
52405	36	COR	Leiva	194	97	24	2	22	13	0	0	0	0	19	5	2	2	8
52411	37	OCC	Linares	2.364	1.452	60	21	263	194	10	16	11	0	207	25	6	11	88
52418	38	GUA	Los Andes	593	340	17	5	92	49	0	6	2	0	64	7	1	0	10
52427	39	TEL	Magüí Payán	128	97	1	0	10	6	0	1	0	0	8	1	0	3	1
52435	40	PIE	Mallama	350	167	6	4	66	20	0	8	0	2	39	7	1	5	25
52473	41	SAN	Mosquera	438	269	4	7	51	23	0	3	0	0	37	9	1	2	32
52480	42	CEN	Nariño	692	290	14	10	180	68	4	29	3	0	73	1	1	3	16
52490	43	SAN	Olaya Herrera	492	113	54	2	176	13	3	11	0	1	103	9	2	2	3
52506	44	SAB	Ospina	124	72	5	1	26	4	1	1	0	0	3	0	0	0	11
52540	45	COR	Policarpa	721	299	35	14	105	53	3	7	4	0	112	28	4	8	49
52560	46	EXP	Potosí	369	142	35	9	38	31	2	5	1	0	46	10	0	5	45
52565	47	ABA	Providencia	514	311	15	4	83	25	2	8	5	0	26	9	0	3	23
52573	48	EXP	Puerres	195	85	26	2	18	37	2	0	0	0	12	7	0	5	1
52585	49	EXP	Pupiales	308	104	53	14	58	8	1	0	3	0	53	6	1	1	6
52612	50	PIE	Ricaurte	460	318	13	3	21	6	0	3	0	0	50	10	17	7	12
52621	51	TEL	Roberto Payán	90	47	4	2	6	8	2	1	0	0	15	2	0	2	1
52678	52	ABA	Samaniego	849	294	165	6	131	59	2	2	0	0	145	13	2	8	22
52683	56	OCC	Sandoná	1.286	464	47	16	346	114	5	15	8	3	134	20	1	13	100
52685	53	RIO	San Bernardo	828	517	19	9	46	83	0	13	5	0	78	7	1	7	43
52687	54	JUA	San Lorenzo	959	416	47	19	178	84	12	16	4	1	94	15	1	39	33
52693	55	RIO	San Pablo	697	321	41	9	83	87	5	9	6	2	72	10	2	8	42
52696	57	SAN	Santa Bárbara	270	102	17	15	38	7	0	0	1	0	70	6	1	2	11
52699	58	ABA	Santacruz	402	251	23	2	59	13	1	0	2	0	28	8	0	2	13
52720	59	SAB	Sapuyes	571	138	39	12	249	38	3	2	0	2	60	3	2	6	17
52786	60	COR	Taminango	1.455	900	58	12	95	76	9	24	5	7	151	24	4	18	72
52788	61	CEN	Tangua	1.125	709	43	18	130	33	3	11	1	4	117	7	3	12	34
52835	62	PAS	Tumaco	5.403	2.736	166	75	994	244	49	76	13	8	605	76	68	52	241
52838	63	SAB	Túquerres	1.540	660	115	45	258	137	5	34	4	1	212	15	1	9	44
52885	64	CEN	Yacuanquer	608	380	15	4	30	29	4	23	2	1	69	3	1	10	37
TOTAL DEPARTAMENTO				58.564	29.115	2.425	790	10.080	4.642	338	827	220	63	6.190	771	196	505	2.402

POBLACION CON REGISTRO PARA LA LOCALIZACION Y CARACTERIZACION DE LAS PERSONAS CON DISCAPACIDAD

ALTERACION EN FUNCIONES O ESTRUCTURAS CORPORALES, SEGÚN MUNICIPIO - DEPARTAMENTO DE NARIÑO

Fuente: DANE Marzo 2010 - Dirección de Censos y Demografía

Código	#	Región	Municipios	Total	El sistema nervioso	Los ojos	Los oídos	Los demás órganos de los sentidos (olfato, tacto, gusto)	La voz y el habla	El sistema cardiovascular y las defensas	La digestión, el metabolismo, las hormonas	El sistema genital y reproductivo	El movimiento del cuerpo, manos, pies	La piel	Otra
52001	1	CEN	Pasto	23.426	3.845	4.956	1.898	253	873	3.365	2.208	698	4.377	481	472
52019	2	RIO	Albán	4.840	710	921	544	126	223	678	461	151	819	104	103
52022	3	EXP	Aldana	147	22	27	25	2	10	3	3	0	55	0	0
52036	4	OCC	Ancuyá	2.952	576	440	239	18	145	401	399	121	522	70	21
52051	5	JUA	Arboleda	155	24	26	27	0	15	19	0	7	32	2	3
52079	6	TEL	Barbacoas	989	181	172	67	9	90	108	35	28	256	30	13
52083	7	RIO	Belén	623	122	98	109	4	89	48	22	15	108	6	2
52110	8	JUA	Buesaco	1.625	269	294	226	19	170	163	61	25	325	36	37
52694	9	JUA	Cartago	2.716	562	605	349	32	114	510	83	66	298	38	59
52240	10	CEN	Chachagüí	1.374	262	348	202	8	84	96	43	19	270	22	20
52203	11	RIO	Colón Genova	1.263	180	186	221	20	183	67	33	23	218	19	113
52207	12	OCC	Consaca	567	146	78	93	2	95	26	12	3	104	6	2
52210	13	EXP	Contadero	125	7	29	17	1	8	9	10	7	31	4	2
52215	14	EXP	Córdoba	449	71	66	47	5	61	9	11	4	165	1	9
52224	15	EXP	Cuaspuñ	1.659	222	347	153	19	39	192	151	41	436	28	31
52227	16	EXP	Cumbal	730	132	129	58	6	72	33	19	7	259	5	10
52233	17	COR	Cumbitara	2.523	315	386	210	7	84	368	191	115	551	272	24
52250	18	SAN	El Charco	536	68	101	39	8	69	26	8	8	191	6	12
52254	19	GUA	El Peñol	3.031	634	579	283	25	107	360	216				

POBLACION CON REGISTRO PARA LA LOCALIZACION Y CARACTERIZACION DE LAS PERSONAS CON DISCAPACIDAD

POR NIVEL EDUCATIVO, SEGÚN MUNICIPIO - DEPARTAMENTO DE NARIÑO

Fuente: DANE Marzo 2010 - Dirección de Censos y Demografía

Código	#	Región	Municipios	Total	Población menor de 3 años	Preescolar	Primaria	Secundaria	Técnico o tecnológico	Universitario	Postgrado	Ninguno	Sin información
52019	2	RIO	Albán	2027	26	62	1164	257	10	11	1	407	89
52022	3	EXP	Aldana	125	2	0	81	22	0	0	0	20	0
52036	4	OCC	Ancuyá	1326	13	21	720	84	0	1	0	480	7
52051	5	JUA	Arboleda	59	0	1	31	1	0	0	0	24	2
52079	6	TEL	Barbacoas	470	20	5	134	28	2	2	0	257	22
52083	7	RIO	Belén	250	3	6	114	10	0	1	0	114	2
52110	8	JUA	Buesaco	698	14	16	316	50	1	2	0	214	85
52694	9	JUA	Cartago	1032	19	12	587	63	3	2	0	304	42
52240	10	CEN	Chachagüí	637	7	11	296	34	0	0	0	117	172
52203	11	RIO	Colón Genova	613	7	15	239	13	0	2	1	335	1
52207	12	OCC	Consaca	320	2	14	107	11	0	0	1	184	1
52210	13	EXP	Contadero	45	1	1	29	4	0	2	0	8	0
52215	14	EXP	Córdoba	247	3	11	120	23	3	0	0	67	20
52224	15	EXP	Cuaspué	822	14	8	512	83	6	4	1	181	13
52227	16	EXP	Cumbal	463	15	9	160	35	3	2	1	180	58
52233	17	COR	Cumbitara	895	13	70	348	29	1	2	2	420	10
52250	18	SAN	El Charco	354	7	0	118	25	1	4	0	190	9
52254	19	GUA	El Peñol	971	17	20	594	50	2	1	0	268	19
52256	20	COR	El Rosario	607	8	13	245	14	0	0	0	319	8
52258	21	RIO	El Tablón de Gómez	1503	24	51	887	64	4	4	0	460	9
52260	22	GUA	El Tambo	1328	23	131	727	43	1	3	0	331	69
52520	23	PAS	Francisco Pizarro	SD	SD	SD	SD	SD	SD	SD	SD	SD	SD
52287	24	EXP	Funes	813	10	11	456	95	4	4	4	193	36
52317	25	EXP	Guachucal	1682	15	30	979	164	21	21	4	430	18
52320	26	SAB	Gualtarilla	1492	25	65	1049	87	5	8	1	217	35
52323	27	EXP	Gualmatán	125	0	1	68	21	3	0	0	26	6
52352	28	EXP	Iles	135	3	2	81	5	0	0	0	38	6
52354	29	SAB	Imués	714	3	8	424	44	0	1	2	229	3
52356	30	EXP	IpiALES	1085	13	23	588	100	7	2	0	321	31
52378	31	RIO	La Cruz	1179	14	27	594	106	3	6	2	385	42
52381	32	CEN	La Florida	150	1	7	84	6	0	0	0	43	9
52385	33	GUA	La Llanada	653	12	20	427	70	5	3	2	88	26
52390	34	SAN	La Tola	406	6	8	131	37	0	2	1	162	59
52399	35	JUA	La Unión	1496	13	62	641	63	2	2	0	561	152
52405	36	COR	Leiva	194	1	18	87	5	0	0	0	81	2
52411	37	OCC	Linares	2364	29	51	1463	168	7	13	4	575	54
52418	38	GUA	Los Andes	593	4	7	365	24	2	0	0	189	2
52427	39	TEL	Magüí Payán	128	1	0	24	2	0	0	0	93	8
52435	40	PIE	Mallama	350	1	8	185	23	1	1	0	147	4
52473	41	SAN	Mosquera	438	8	15	181	50	2	6	0	158	18
52480	42	CEN	Nariño	692	8	10	473	96	3	1	0	98	3
52490	43	SAN	Olaya Herrera	492	19	4	148	35	1	2	0	280	3
52506	44	SAB	Ospina	124	0	4	84	9	2	1	0	24	0
52540	45	COR	Policarpa	721	5	26	424	49	5	4	0	192	16
52560	46	EXP	Potosí	369	4	22	187	30	0	2	0	67	57
52565	47	ABA	Providencia	514	8	15	365	48	7	5	0	49	17
52573	48	EXP	Puerres	195	4	18	104	26	1	0	0	39	3
52585	49	EXP	Pupiales	308	6	1	207	20	2	5	0	64	3
52612	50	PIE	Ricaurte	460	9	20	168	48	8	0	0	136	71
52621	51	TEL	Roberto Payán	90	2	9	27	6	0	0	0	34	12
52678	52	ABA	Samaniego	849	10	21	408	33	2	0	0	328	47
52683	56	OCC	Sandoná	1286	14	35	580	57	3	4	0	501	92
52685	53	RIO	San Bernardo	828	20	18	523	42	2	2	0	198	23
52687	54	JUA	San Lorenzo	959	13	18	599	38	1	1	0	218	71
52693	55	RIO	San Pablo	697	10	32	341	37	2	0	0	205	70
52696	57	SAN	Santa Bárbara	270	3	16	81	15	2	1	0	146	6
52699	58	ABA	Santacruz	402	0	7	238	16	0	0	0	139	2
52720	59	SAB	Sapuyes	571	10	27	380	35	1	0	0	90	28
52786	60	COR	Taminango	1455	10	30	609	63	0	3	0	736	4
52788	61	CEN	Tangua	1125	4	33	747	58	5	3	0	251	24
52835	62	PAS	Tumaco	5403	95	356	2201	1009	46	65	17	1173	441
52838	63	SAB	Túquerres	1540	23	51	722	98	2	3	1	621	19
52885	64	CEN	Yacuanquer	608	5	13	327	24	2	1	0	207	29
TOTAL DEPARTAMENTO				58564	831	1928	30067	6223	386	465	78	16285	2301

POBLACION CON REGISTRO PARA LA LOCALIZACION Y CARACTERIZACION DE LAS PERSONAS CON DISCAPACIDAD

AREA DE RESIDENCIA Y SEXO, SEGÚN MUNICIPIOS - DEPARTAMENTO DE NARIÑO

Fuente: DANE Marzo 2010 - Dirección de Censos y Demografía

Código	#	Región	Municipios	Total			Cabecera municipal			Centro poblado			Rural disperso		
				Total	Hombres	Mujeres	Total	Hombres	Mujeres	Total	Hombres	Mujeres	Total	Hombres	Mujeres
				52001	1	CEN	Pasto	9.817	4.023	5.794	9.090	3.661	5.429	719	359
52019	2	RIO	Albán	2.027	898	1.129	370	155	215	86	41	45	1.571	702	869
52022	3	EXP	Aldana	125	51	74	0	0	0	0	0	0	125	51	74
52036	4	OCC	Ancuyá	1.326	604	722	20	11	9	538	247	291	768	346	422
52051	5	JUA	Arboleda	59	25	34	0	0	0	0	0	0	59	25	34
52079	6	TEL	Barbacoas	470	257	213	232	119	113	81	48	33	157	90	67
52083	7	RIO	Belén	250	118	132	97	43	54	18	10	8	135	65	70
52110	8	JUA	Buesaco	698	358	340	225	112	113	330	168	162	143	78	65
52694	9	JUA	Cartago	1.032	454	578	167	66	101	170	75	95	695	313	382
52240	10	CEN	Chachagüí	637	295	342	266	120	146	135	60	75	236	115	121
52203	11	RIO	Colón Genova	613	295	318	39	19	20	74	32	42	500	244	256
52207	12	OCC	Consaca	320	161	159	22	11	11	38	26	12	260	124	136
52210	13	EXP	Contadero	45	24	21	20	10	10	1	0	1	24	14	10
52215	14	EXP	Córdoba	247	105	142	48	21	27	40	18	22	159	66	93
52224	15	EXP	Cuaspué	822	350	472	344	132	212	477	217	260	1	1	0
52227	16	EXP	Cumbal	463	230	233	135	58	77	77	42	35	251	130	121
52233	17	COR	Cumbitara	895	416	479	319	165	154	186	72	114	390	179	211
52250	18	SAN	El Charco	354	194	160	206	112	94	74	37	37	74	45	29
52254	19	GUA	El Peñol	971	456	515	292	137	155	136	73	63	543	246	297
52256	20	COR	El Rosario	607	282	325	161	75	86	264	123	141	182	84	98
52258	21	RIO	El Tablón de Gómez	1.503	750	753	274	133	141	608	299	309	621	318	303
52260	22	GUA	El Tambo	1.328	669	659	428	217	211	137	68	69	763	384	379
52520	23	PAS	Francisco Pizarro	SD	SD	SD	SD	SD	SD	SD	SD	SD	SD	SD	SD
52287	24	EXP	Funes	813	368	445	389	160	229	70	41	29	354	167	187
52317	25	EXP	Guachucal	1.682	711	971	584	243	341	261	112	149	837	356	481
52320	26	SAB	Gualtarilla	1.492	697	795	316	157	159	257	119	138	919	421	498
52323	27	EXP	Gualmatán	125	60	65	41	18	23	30	12	18	54	30	24
52352	28	EXP	Iles	135	79	56	18	10	8	40	23	17	77	46	31
52354	29	SAB	Imués	714	299	415	123	43	80	59	21	38	532	235	297
52356	30	EXP	IpiALES	1.085	498	587	558	254	304	26	8	18	501	236	265
52378	31	RIO	La Cruz	1.179	540	639	563	244	319	223	99	124	393	197	196
52381	32	CEN	La Florida	150	77	73	30	16	14	72	37	35	48	24	24
52385	33	GUA	La Llanada	653	330	323	375	186	189	248	130	118	30	14	16
52390	34	SAN	La Tola	406	191	215	251	124	127	97	47	50	58	20	38
52399	35	JUA	La Unión	1.496	742	754	279	128	151	162	82				

POBLACION CON REGISTRO PARA LA LOCALIZACION Y CARACTERIZACION DE LAS PERSONAS CON DISCAPACIDAD											
POR ACCIDENTE, SEGÚN MUNICIPIOS - DEPARTAMENTO DE NARIÑO											
Fuente: DANE Marzo 2010 - Dirección de Censos y Demografía											
Código	#	Región	Municipios	Total	De tránsito	En el hogar	En el centro educativo	De trabajo	Deportivo	Otro tipo de accidente	Sin información
52001	1	CEN	Pasto	998	307	291	11	259	23	99	8
52019	2	RIO	Albán	192	23	51	6	90	4	18	0
52022	3	EXP	Aldana	5	4	1	0	0	0	0	0
52036	4	OCC	Ancuyá	156	16	40	4	69	1	26	0
52051	5	JUA	Arboleda	5	1	2	0	2	0	0	0
52079	6	TEL	Barbacoas	84	16	27	1	34	0	6	0
52083	7	RIO	Belén	26	3	9	1	1	0	12	0
52110	8	JUA	Buesaco	83	20	27	2	21	3	10	0
52694	9	JUA	Cartago	37	11	8	1	12	1	4	0
52240	10	CEN	Chachagüí	31	11	7	0	10	1	2	0
52203	11	RIO	Colón Genova	33	5	6	1	11	1	9	0
52207	12	OCC	Consacá	27	4	5	0	13	1	4	0
52210	13	EXP	Contadero	10	5	3	0	0	0	2	0
52215	14	EXP	Córdoba	54	11	24	0	9	0	10	0
52224	15	EXP	Cuaspué	86	19	35	5	15	0	12	0
52227	16	EXP	Cumbal	39	11	9	1	14	1	3	0
52233	17	COR	Cumbitara	119	12	37	2	44	0	24	0
52250	18	SAN	El Charco	69	5	19	0	30	1	14	0
52254	19	GUA	El Peñol	79	16	28	1	27	0	7	0
52256	20	COR	El Rosario	34	7	12	0	12	0	3	0
52258	21	RIO	El Tablón de Gómez	151	23	29	2	67	7	23	0
52260	22	GUA	El Tambo	123	29	44	1	36	3	10	0
52520	23	PAS	Francisco Pizarro	SD	SD	SD	SD	SD	SD	SD	SD
52287	24	EXP	Funes	105	19	29	3	42	0	12	0
52317	25	EXP	Guachucal	169	53	49	1	41	3	22	0
52320	26	SAB	Guaitarilla	173	42	56	2	58	2	13	0
52323	27	EXP	Gualmatán	24	8	7	1	7	0	1	0
52352	28	EXP	Iles	26	6	6	0	8	0	6	0
52354	29	SAB	Imués	57	19	14	0	7	0	17	0
52356	30	EXP	Ipiales	140	38	42	2	41	2	15	0
52378	31	RIO	La Cruz	78	9	31	3	25	0	10	0
52381	32	CEN	La Florida	11	0	2	0	6	0	3	0
52385	33	GUA	La Llanada	60	13	15	0	24	2	6	0
52390	34	SAN	La Tola	48	3	17	0	21	1	6	0
52399	35	JUA	La Unión	156	37	42	0	51	6	20	0
52405	36	COR	Leiva	19	6	2	0	6	0	5	0
52411	37	OCC	Linares	207	43	55	1	76	3	29	0
52418	38	GUA	Los Andes	64	14	23	1	21	1	4	0
52427	39	TEL	Magüí Payán	8	0	4	0	1	0	3	0
52435	40	PIE	Mallama	39	10	10	0	8	0	11	0
52473	41	SAN	Mosquera	37	3	20	1	7	2	4	0
52480	42	CEN	Nariño	73	13	20	3	23	4	10	0
52490	43	SAN	Olaya Herrera	103	56	22	0	19	2	4	0
52506	44	SAB	Ospina	3	1	2	0	0	0	0	0
52540	45	COR	Policarpa	112	28	24	5	34	2	19	0
52560	46	EXP	Potosí	46	7	21	1	11	0	5	1
52565	47	ABA	Providencia	26	9	5	1	9	0	1	1
52573	48	EXP	Puerres	12	3	5	1	1	0	2	0
52585	49	EXP	Pupiales	53	13	13	5	6	0	16	0
52612	50	PIE	Ricaurte	50	6	17	1	18	0	8	0
52621	51	TEL	Roberto Payán	15	0	9	0	3	0	3	0
52678	52	ABA	Samaniego	145	24	43	1	52	3	22	0
52683	56	OCC	Sandoná	134	30	36	1	45	3	19	0
52685	53	RIO	San Bernardo	78	16	29	1	23	3	6	0
52687	54	JUA	San Lorenzo	94	8	30	3	34	0	19	0
52693	55	RIO	San Pablo	72	14	35	2	15	0	6	0
52696	57	SAN	Santa Bárbara	70	0	20	2	41	2	5	0
52699	58	ABA	Santacruz	28	11	2	0	8	0	7	0
52720	59	SAB	Sapuyes	60	14	15	2	10	2	17	0
52786	60	COR	Taminango	151	33	34	2	53	2	27	0
52788	61	CEN	Tangua	117	29	37	0	38	2	11	0
52835	62	PAS	Tumaco	605	107	188	11	174	22	93	10
52838	63	SAB	Túquerres	212	43	54	5	72	4	34	0
52885	64	CEN	Yacuanquer	69	12	22	0	18	2	15	0
TOTAL DEPARTAMENTO				6.190	1.359	1.821	101	1.933	122	834	20

POBLACION CON REGISTRO PARA LA LOCALIZACION Y CARACTERIZACION DE LAS PERSONAS CON DISCAPACIDAD							
POR CONDICION DE ASISTENCIA ESCOLAR Y GRUPOS DE EDAD ENTRE 5 Y 20 AÑOS - DEPARTAMENTO DE NARIÑO							
Fuente: DANE Marzo 2010 - Dirección de Censos y Demografía							
Código	#	Región	Municipios	Total	Asiste	No asiste	Sin información
52001	1	CEN	Pasto	1.742	1.202	532	8
52019	2	RIO	Albán	285	189	67	29
52022	3	EXP	Aldana	18	10	8	0
52036	4	OCC	Ancuyá	185	117	68	0
52051	5	JUA	Arboleda	7	5	2	0
52079	6	TEL	Barbacoas	123	30	92	1
52083	7	RIO	Belén	40	22	18	0
52110	8	JUA	Buesaco	112	62	48	2
52694	9	JUA	Cartago	145	90	53	2
52240	10	CEN	Chachagüí	101	34	48	19
52203	11	RIO	Colón Genova	59	32	27	0
52207	12	OCC	Consacá	50	23	27	0
52210	13	EXP	Contadero	3	3	0	0
52215	14	EXP	Córdoba	63	32	31	0
52224	15	EXP	Cuaspué	110	70	40	0
52227	16	EXP	Cumbal	120	51	69	0
52233	17	COR	Cumbitara	155	70	85	0
52250	18	SAN	El Charco	74	30	43	1
52254	19	GUA	El Peñol	134	88	46	0
52256	20	COR	El Rosario	50	18	31	1
52258	21	RIO	El Tablón de Gómez	199	82	116	1
52260	22	GUA	El Tambo	216	103	112	1
52520	23	PAS	Francisco Pizarro	SD	SD	SD	SD
52287	24	EXP	Funes	114	76	38	0
52317	25	EXP	Guachucal	256	157	98	1
52320	26	SAB	Guaitarilla	255	150	104	1
52323	27	EXP	Gualmatán	17	10	7	0
52352	28	EXP	Iles	19	7	12	0
52354	29	SAB	Imués	66	34	32	0
52356	30	EXP	Ipiales	176	107	69	0
52378	31	RIO	La Cruz	141	81	60	0
52381	32	CEN	La Florida	33	16	17	0
52385	33	GUA	La Llanada	91	55	36	0
52390	34	SAN	La Tola	61	32	25	4
52399	35	JUA	La Unión	193	89	103	1
52405	36	COR	Leiva	25	5	20	0
52411	37	OCC	Linares	271	173	97	1
52418	38	GUA	Los Andes	78	30	48	0
52427	39	TEL	Magüí Payán	22	2	19	1
52435	40	PIE	Mallama	55	37	18	0
52473	41	SAN	Mosquera	87	62	24	1
52480	42	CEN	Nariño	126	89	36	1
52490	43	SAN	Olaya Herrera	96	29	66	1
52506	44	SAB	Ospina	17	6	11	0
52540	45	COR	Policarpa	127	48	77	2
52560	46	EXP	Potosí	97	43	51	3
52565	47	ABA	Providencia	70	38	32	0
52573	48	EXP	Puerres	26	9	16	1
52585	49	EXP	Pupiales	48	19	29	0
52612	50	PIE	Ricaurte	116	75	38	3
52621	51	TEL	Roberto Payán	26	4	21	1
52678	52	ABA	Samaniego	153	70	83	0
52683	56	OCC	Sandoná	135	70	62	3
52685	53	RIO	San Bernardo	114	71	42	1
52687	54	JUA	San Lorenzo	149	61	86	2
52693	55	RIO	San Pablo	142	85	55	2
52696	57	SAN	Santa Bárbara	41	17	22	2
52699	58	ABA	Santacruz	54	30	24	0
52720	59	SAB	Sapuyes	83	40	41	2
52786	60	COR	Taminango	151	71	79	1
52788	61	CEN	Tangua	172	104	68	0
52835	62	PAS	Tumaco	1.043	655	360	28
52838	63	SAB	Túquerres	288	164	121	3
52885	64	CEN	Yacuanquer	55	30	24	1
TOTAL DEPARTAMENTO				9.280	5.314	3.834	132

CASOS Y TASAS DE HOMICIDIO Y SUICIDIO POR 100.000 HABITANTES, SEGÚN MUNICIPIO DEL HECHO															
DEPARTAMENTO DE NARIÑO - AÑO 2011															
Fuente: Instituto Nacional de Medicina Legal y Ciencias Forenses															
Codigo	#	Región	Municipios	HOMICIDIO						SUICIDIO					
				Hombres		Mujeres		Total		Hombres		Mujeres		Total	
				Casos	Tasa	Casos	Tasa	Casos	Tasa	Casos	Tasa	Casos	Tasa	Casos	Tasa
52001	1	CEN	Pasto	97	48,30	13	6,00	110	26,35	28	13,94	7	3,23	35	8,38
52019	2	RIO	Albán												
52022	3	EXP	Aldana	2	64,21			2	31,26						
52036	4	OCC	Ancuyá												
52051	5	JUA	Arboleda												
52079	6	TEL	Barbacoas	7	39,84			7	20,22	1	5,69			1	2,89
52083	7	RIO	Belén												
52110	8	JUA	Buesaco							2	17,09	2		2	8,37
52694	9	JUA	Cartago	1	25,94			1	13,61						
52240	10	CEN	Chachagüí	1	14,61			1	7,46	1	14,61			1	7,46
52203	11	RIO	Colón Genova	10	190,88			10	100,41						
52207	12	OCC	Consaca							1	20,53			1	10,25
52210	13	EXP	Contadero	1	28,69			1	14,62						
52215	14	EXP	Córdoba												
52224	15	EXP	Cuaspud	1	23,46			1	11,91	1	23,46			1	11,91
52227	16	EXP	Cumbal	3	17,21			3	8,61	1	5,74			1	2,87
52233	17	COR	Cumbitara	2	28,84	1	15,02	3	22,08						
52250	18	SAN	El Charco	3	18,35			3	9,40			1	6,42	1	3,13
52254	19	GUA	El Peñol												
52256	20	COR	El Rosario	1	17,75			1	9,34						
52258	21	RIO	El Tablón de Gómez												
52260	22	GUA	El Tambo	1	15,58			1	7,69						
52520	23	PAS	Francisco Pizarro	1	13,79			1	7,51						
52287	24	EXP	Funes												
52317	25	EXP	Guachucal	1	12,41			1	6,19						
52320	26	SAB	Guaitarilla												
52323	27	EXP	Gualmatán												
52352	28	EXP	Iles												
52354	29	SAB	Imués	1	29,73			1	14,88						
52356	30	EXP	Ipiales	40	64,50	6	9,33	46	36,41	6	9,68	2	3,11	8	6,33
52378	31	RIO	La Cruz	3	31,86			3	16,62	1	10,62			1	5,54
52381	32	CEN	La Florida	3	58,92	1	19,90	4	39,54						
52385	33	GUA	La Llanada												
52390	34	SAN	La Tola	1	17,92			1	9,36						
52399	35	JUA	La Unión	8	58,53	1	7,60	9	33,56	1	7,32			1	3,73
52405	36	COR	Leiva	3	43,87			3	23,01						
52411	37	OCC	Linares	1	18,03			1	9,30						
52418	38	GUA	Los Andes												
52427	39	TEL	Magüi Payán	3	27,98			3	15,13						
52435	40	PIE	Mallama	1	23,21			1	11,99						
52473	41	SAN	Mosquera												
52480	42	CEN	Nariño												
52490	43	SAN	Olaya Herrera												
52506	44	SAB	Ospina	1	22,43			1	11,70	1	22,43			1	11,70
52540	45	COR	Policarpa	1	12,19			1	6,42						
52560	46	EXP	Potosí							1	15,55			1	7,98
52565	47	ABA	Providencia												
52573	48	EXP	Puerres												
52585	49	EXP	Pupiales	1	10,63	1	10,39	2	10,51						
52612	50	PIE	Ricaurte	2	22,65			2	11,70	1	11,32	1	12,11	2	11,70
52621	51	TEL	Roberto Payán												
52678	52	ABA	Samaniego	3	11,89	1	4,05	4	8,02	1	3,96	1	4,05	2	4,01
52685	53	RIO	San Bernardo												
52687	54	JUA	San Lorenzo	3	29,31			3	15,58	1	9,77			1	5,19
52693	55	RIO	San Pablo							1	10,78	1	11,76	2	11,25
52683	56	OCC	Sandoná												
52696	57	SAN	Santa Bárbara												
52699	58	ABA	Santacruz	1	7,91			1	4,02			1	8,17	1	4,02
52720	59	SAB	Sapuyes												
52786	60	COR	Taminango	2	20,30			2	10,46						
52788	61	CEN	Tangua	2	39,28			2	19,74						
52835	62	PAS	Tumaco	236	257,01	13	14,26	249	136,06	4	4,36	3	3,29	7	3,83
52838	63	SAB	Túquerres	10	49,22	3	14,53	13	31,73	1	4,92			1	2,44
52885	64	CEN	Yacuanquer			1	18,84	1	9,45						
TOTAL DEPARTAMENTO				458	54,99	41	4,96	499	30,06	52	6,24	19	2,30	71	4,28

CASOS Y TASAS POR 100.000 HABITANTES DE VIOLENCIA INTRAFAMILIAR, SEGÚN MUNICIPIO DEL HECHO																								
DEPARTAMENTO DE NARIÑO - AÑO 2011																								
Fuente: Instituto Nacional de Medicina Legal y Ciencias Forenses																								
Codigo	#	Región	Municipios	Violencia a NNA (niños, niñas y adolescentes)			Violencia a Personas Mayores			Violencia de Pareja			Violencia Entre Otros familiares			Total General								
				Hom.	Muj.	Total	Hom.	Muj.	Total	Hom.	Muj.	Total	Hom.	Muj.	Total	Hom.	Tasa	Muj.	Tasa	Total	Tasa			
				52001	1	CEN	Pasto	54	45	99	14	5	19	74	649	723	67	133	200	209	104,08	832	383,98	1041
52019	2	RIO	Albán													1	1	2	1	9,37	1	9,70	2	9,53
52022	3	EXP	Aldana									1	1						1	30,47	1	15,63		
52036	4	OCC	Ancuyá																					
52051	5	JUA	Arboleda																					
52079	6	TEL	Barbacoas	1		1						2	2			1	5,69			2	11,73	3	8,66	
52083	7	RIO	Belén									1	1						1	28,38	1	14,02		
52110	8	JUA	Buesaco									1	6	7	2	1	3	3	24,62	7	59,82	10	41,86	
52694	9	JUA	Cartago									1	1	1		1	1	25,94	1	28,63	2	27,22		
52240	10	CEN	Chachagüí									1	1			1	1		2	30,48	2	14,92		
52203	11	RIO	Colón Genova																					
52207	12	OCC	Consaca																					
52210	13	EXP	Contadero	1		1						1	1			1	28,69	1	29,82	2	29,24			
52215	14	EXP	Córdoba									1	1			1	1	14,48	3	43,25	4	28,89		
52224	15	EXP	Cuaspud									2	2			1	1		3	72,59	3	35,74		
52227	16	EXP	Cumbal									1	1						1	5,74	1	2,87		
52233	17	COR	Cumbitara																					
52250	18	SAN	El Charco												1		1	6,12			1	3,13		
52254	19	GUA	El Peñol																					
52256	20	COR	El Rosario												1		1							
52258	21	RIO	El Tablón de Gómez												1	1	1		1	14,64	1	15,59	2	15,10
52260	22	GUA	El Tambo												1	1	1		1	15,18	1	7,69		
52520	23	PAS	Francisco Pizarro	2		2						1	3	4			3	41,38	3	49,48	6	45,07		
52287	24	EXP	Funes			1	1												1	31,61	1	14,96		
52317	25	EXP	Guachucal												2	2			2	24,71	2	12,38		
52320	26	SAB	Guaitarilla									1	6	7	1		1	2	30,94	6	96,84	8	63,19	
52323	27	EXP	Gualmatán												1		1	1	36,05			1	17,43	
52352	28	EXP	Iles												1	1			2	49,33	2	23,98		
52354	29	SAB	Imués												1	1			1	29,79	1	14,88		
52356	30	EXP	Ipiales	7	14	21	6	3	9	14	141	155	20	22	42	47	75,79	180	279,85	227	179,68			
52378	31	RIO	La Cruz																					
52381	32	CEN	La Florida										1	1			1	1		2	39,81	2	19,77	
52385	33	GUA	La Llanada																					
52390	34	SAN	La Tola																					
52399	35	JUA	La Unión	1	1	2							28	28	5	4	9	6	43,8					

MUERTES VIOLENTAS, NUMERO DE CASOS Y TASAS POR 100.000 HABITANTES, SEGÚN MUNICIPIOS DEL HECHO										
DEPARTAMENTO DE NARIÑO - AÑO 2011										
Fuente: Instituto Nacional de Medicina Legal y Ciencias Forenses										
Código	#	Región	Municipios	Accidentales	Homicidios	Suicidios	Transporte	Indeterminada	Total	Tasa * 100.000 Hb
52001	1	CEN	Pasto	59	110	35	41	26	271	64,91
52019	2	RIO	Albán	1					1	4,77
52022	3	EXP	Aldana		2				2	31,26
52036	4	OCC	Ancuyá	1					1	12,86
52051	5	JUA	Arboleda	1					1	13,31
52079	6	TEL	Barbacoas	4	7	1	1	2	15	43,32
52083	7	RIO	Belén							
52110	8	JUA	Buesaco	2		2			4	16,75
52694	9	JUA	Cartago		1				1	13,61
52240	10	CEN	Chachagüí	2	1	1	3		7	52,21
52203	11	RIO	Colón Genova		10				10	100,41
52207	12	OCC	Consaca			1	1		2	20,49
52210	13	EXP	Contadero	3	1		2		6	87,73
52215	14	EXP	Córdoba					2	2	14,45
52224	15	EXP	Cuaspué		1	1	1		3	35,74
52227	16	EXP	Cumbal	2	3	1			6	17,21
52233	17	COR	Cumbitara		3		2	1	6	44,15
52250	18	SAN	El Charco	1	3	1			5	15,67
52254	19	GUA	El Peñol							
52256	20	COR	El Rosario		1				1	9,34
52258	21	RIO	El Tablón de Gómez	1					1	7,55
52260	22	GUA	El Tambo	5	1				6	46,13
52520	23	PAS	Francisco Pizarro	1	1				2	15,02
52287	24	EXP	Funes							0,00
52317	25	EXP	Guachucal		1		2		3	18,57
52320	26	SAB	Guaitarilla	1					1	7,90
52323	27	EXP	Gualmatán							
52352	28	EXP	Iles				1		1	11,99
52354	29	SAB	Imués	1	1		2		4	59,51
52356	30	EXP	IpiALES	16	46	8	31	8	109	86,28
52378	31	RIO	La Cruz	2	3	1	4		10	55,40
52381	32	CEN	La Florida		4				4	39,54
52385	33	GUA	La Llanada							
52390	34	SAN	La Tola		1				1	9,36
52399	35	JUA	La Unión	3	9	1	2	1	16	59,66
52405	36	COR	Leiva		3				3	23,01
52411	37	OCC	Linares		1		2		3	27,89
52418	38	GUA	Los Andes	1					1	5,53
52427	39	TEL	Magüi Payán		3				3	15,13
52435	40	PIE	Mallama		1		1		2	23,99
52473	41	SAN	Mosquera							
52480	42	CEN	Nariño							
52490	43	SAN	Olaya Herrera							
52506	44	SAB	Ospina		1	1			2	23,40
52540	45	COR	Policarpa		1				1	6,42
52560	46	EXP	Potosí			1			1	7,98
52565	47	ABA	Providencia							
52573	48	EXP	Puerres	1					1	11,58
52585	49	EXP	Pupiales	2	2		2		6	31,53
52612	50	PIE	Ricaurte		2	2	3		7	40,96
52621	51	TEL	Roberto Payán	1					1	4,97
52678	52	ABA	Samaniego	3	4	2	1	1	11	22,04
52685	53	RIO	San Bernardo				1	1	2	11,68
52687	54	JUA	San Lorenzo		3	1			4	20,77
52693	55	RIO	San Pablo	2		2			6	33,75
52683	56	OCC	Sandoná	3					3	11,74
52696	57	SAN	Santa Bárbara					1	1	6,67
52699	58	ABA	Santacruz	2	1	1			4	16,07
52720	59	SAB	Sapuyes				2	1	3	44,14
52786	60	COR	Taminango	4	2		1		7	36,63
52788	61	CEN	Tangua	1	2		4	1	8	78,97
52835	62	PAS	Tumaco	22	249	7	28	2	308	168,30
52838	63	SAB	Túquerres	4	13	1	10	5	33	80,55
52885	64	CEN	Yacuanquer		1				1	9,45
TOTAL DEPARTAMENTO				152	499	71	150	52	924	55,66

VIOLENCIA INTERPERSONAL, SEGÚN TASAS POR 100.000 HABITANTES Y MUNICIPIO DEL HECHO									
DEPARTAMENTO DE NARIÑO - AÑO 2011									
Fuente: Instituto Nacional de Medicina Legal y Ciencias Forenses									
Código	#	Región	MUNICIPIOS	Hombres		Mujeres		Total	
				Casos	Tasa	Casos	Tasa	Casos	Tasa
52001	1	CEN	Pasto	1.864	928,25	725	334,60	2.589	620,14
52019	2	RIO	Albán	6	56,24	2	19,40	8	38,13
52022	3	EXP	Aldana	1	32,10			1	15,63
52036	4	OCC	Ancuyá	4	98,64			4	51,44
52051	5	JUA	Arboleda	3	76,59	3	83,43	6	79,86
52079	6	TEL	Barbacoas	4	22,77	4	23,45	8	23,10
52083	7	RIO	Belén	1	27,71			1	14,02
52110	8	JUA	Buesaco	31	254,41	6	51,27	37	154,90
52694	9	JUA	Cartago	4	103,76	2	57,26	6	81,65
52240	10	CEN	Chachagüí	14	204,50	5	76,20	19	141,71
52203	11	RIO	Colón Genova	5	95,44	1	21,19	6	60,25
52207	12	OCC	Consaca	9	184,73	1	20,46	10	102,47
52210	13	EXP	Contadero	1	28,69	2	59,63	3	43,87
52215	14	EXP	Córdoba	7	101,33	2	28,84	9	65,01
52224	15	EXP	Cuaspué	4	93,85	1	24,20	5	59,56
52227	16	EXP	Cumbal	5	28,69	2	11,48	7	20,08
52233	17	COR	Cumbitara	2	28,84	4	60,10	6	44,15
52250	18	SAN	El Charco	7	42,82	1	6,42	8	25,07
52254	19	GUA	El Peñol	4	115,01			4	60,22
52256	20	COR	El Rosario	5	88,76	1	19,73	6	56,07
52258	21	RIO	El Tablón de Gómez	10	146,39	3	46,76	13	98,14
52260	22	GUA	El Tambo	14	218,10	2	30,36	16	123,02
52520	23	PAS	Francisco Pizarro	3	41,38			3	22,53
52287	24	EXP	Funes	3	85,20			3	44,88
52317	25	EXP	Guachucal	1	12,41			1	6,19
52320	26	SAB	Guaitarilla	15	232,02	3	48,42	18	142,17
52323	27	EXP	Gualmatán	2	72,10	1	33,74	3	52,28
52352	28	EXP	Iles	10	233,21			10	119,88
52354	29	SAB	Imués	10	297,27	5	148,94	15	223,18
52356	30	EXP	IpiALES	240	387,01	141	219,21	381	301,58
52378	31	RIO	La Cruz	4	42,48	2	23,17	6	33,24
52381	32	CEN	La Florida	2	39,28			2	19,77
52385	33	GUA	La Llanada	1	31,16			1	16,32
52390	34	SAN	La Tola	1	17,92			1	9,36
52399	35	JUA	La Unión	55	402,37	36	273,76	91	339,31
52405	36	COR	Leiva	7	102,35	1	16,13	8	61,35
52411	37	OCC	Linares	1	18,03			1	9,30
52418	38	GUA	Los Andes	2	21,72			2	11,06
52427	39	TEL	Magüi Payán					0	
52435	40	PIE	Mallama	12	278,55	2	49,63	14	167,91
52473	41	SAN	Mosquera	1	13,47			1	6,93
52480	42	CEN	Nariño	5	217,30			5	109,03
52490	43	SAN	Olaya Herrera	2	12,66			2	6,73
52506	44	SAB	Ospina	5	112,16	1	24,46	6	70,20
52540	45	COR	Policarpa	16	195,05	2	27,10	18	115,51
52560	46	EXP	Potosí	5	77,77	4	65,60	9	71,84
52565	47	ABA	Providencia	2	31,32			2	15,82
52573	48	EXP	Puerres	1	23,65			1	11,58
52585	49	EXP	Pupiales	13	138,18	2	20,79	15	78,83
52612	50	PIE	Ricaurte	9	101,91	1	12,11	10	58,51
52621	51	TEL	Roberto Payán					0	
52678	52	ABA	Samaniego	4	15,85	1	4,05	5	10,02
52685	53	RIO	San Bernardo	4	44,85	1	12,20	5	29,21
52687	54	JUA	San Lorenzo	9	87,92			9	46,73
52693	55	RIO	San Pablo	3	32,35			3	16,87
52683	56	OCC	Sandoná	18	135,11	3	24,54	21	82,20
52696	57	SAN	Santa Bárbara	1	12,89			1	6,67
52699	58	ABA	Santacruz	6	47,43	3	24,52	9	36,16
52720	59	SAB	Sapuyes	8	236,55	2	58,57	10	147,12
52786	60	COR	Taminango	9	91,37	2	21,59	11	57,56
52788	61	CEN	Tangua	9	176,75	4	79,40	13	128,33
52835	62	PAS	Tumaco	151	164,45	117	128,31	268	146,44
52838	63	SAB	Túquerres	89	438,01	71	343,88	160	390,57
52885	64	CEN	Yacuanquer	17	322,27	3	56,53	20	189,00
TOTAL DEPARTAMENTO				2.761	331,52	1.175	142,04	3.936	237,10

REGISTRO DE VÍCTIMAS POR MUNICIPIO RECEPTOR															
RELACION HOGARES Y PERSONAS 2002 - 2011 - DEPARTAMENTO DE NARIÑO															
Fuente: Unidad Administrativa Especial para la Atención a Víctimas															
Codigo	#	Región	MUNICIPIOS	OTROS AÑOS		2002 desde 7 de agosto		2003		2004		2005		2006	
				HOGARES	PERSONAS	HOGARES	PERSONAS	HOGARES	PERSONAS	HOGARES	PERSONAS	HOGARES	PERSONAS		
52001	1	CEN	Pasto	2.572	11.954	832	3.890	765	3.174	565	2.267	486	2.009	1.082	4.301
52019	2	RIO	Albán	1	4	0	0	15	52	2	14	4	19	7	32
52022	3	EXP	Aldana	1	5	0	0	2	9	0	0	0	0	0	0
52036	4	OCC	Ancuyá	4	15	5	24	4	21	18	73	1	4	12	45
52051	5	JUA	Arboleda	1	6	3	14	6	34	3	12	3	12	8	39
52079	6	TEL	Barbacoas	2	6	1	8	57	217	61	326	260	1.068	567	2.583
52083	7	RIO	Belén	1	4	0	0	0	0	1	8	0	0	0	0
52110	8	JUA	Buesaco	16	62	6	31	9	49	16	49	15	81	15	76
52694	9	JUA	Cartago	1	2	0	0	0	0	0	0	2	9	3	9
52240	10	CEN	Chachagüí	10	50	9	47	16	93	8	44	5	24	12	53
52203	11	RIO	Colón Genova	0	0	0	0	0	0	4	19	0	0	5	21
52207	12	OCC	Consaca	15	67	44	177	27	129	19	91	4	17	17	53
52210	13	EXP	Contadero	7	23	1	6	1	6	1	6	1	6	0	0
52215	14	EXP	Córdoba	480	2.358	77	378	37	166	25	90	8	26	58	242
52224	15	EXP	Cuaspuñ	0	0	0	0	0	0	0	0	0	0	0	0
52227	16	EXP	Cumbal	1	8	2	11	12	63	5	30	6	33	22	105
52233	17	COR	Cumbitara	5	28	1	4	26	123	11	57	9	43	53	215
52250	18	SAN	El Charco	190	997	1	1	0	0	190	363	270	2.348	61	314
52254	19	GUA	El Peñol	1	3	0	0	0	0	3	21	4	14	5	21
52256	20	COR	El Rosario	3	28	0	0	29	117	3	14	8	27	12	55
52258	21	RIO	El Tablón de Gómez	7	30	0	0	74	430	2	5	4	12	8	37
52260	22	GUA	El Tambo	5	14	2	7	1	9	6	25	2	6	59	274
52520	23	PAS	Francisco Pizarro	0	0	0	0	0	0	3	13	4	19	2	5
52287	24	EXP	Funes	0	0	0	0	0	0	0	0	0	0	2	5
52317	25	EXP	Guachucal	2	8	0	0	0	0	0	0	1	5	0	0
52320	26	SAB	Guaitarilla	1	6	0	0	1	10	0	0	0	0	1	4
52323	27	EXP	Gualmatán	1	7	0	0	0	0	0	0	0	0	0	0
52352	28	EXP	Iles	2	10	10	43	26	97	0	0	3	12	5	22
52354	29	SAB	Imués	3	27	1	11	1	2	0	0	1	5	2	5
52356	30	EXP	Ipiales	165	774	25	114	35	157	32	124	43	192	83	412
52378	31	RIO	La Cruz	4	15	3	14	4	14	2	9	5	26	17	60
52381	32	CEN	La Florida	4	32	6	28	5	26	12	42	6	29	11	42
52385	33	GUA	La Llanada	21	93	0	0	5	22	19	73	11	45	13	59
52390	34	SAN	La Tola	0	0	0	0	0	0	0	0	0	0	127	571
52399	35	JUA	La Unión	18	89	14	50	13	49	13	52	10	48	21	110
52405	36	COR	Leiva	2	13	8	41	91	456	19	84	7	41	47	200
52411	37	OCC	Linares	75	347	15	60	35	158	31	124	21	72	44	165
52418	38	GUA	Los Andes	118	574	48	196	81	311	141	482	67	284	1.096	4.006
52427	39	TEL	Magüí Payán	0	0	0	0	14	67	20	133	0	0	0	0
52435	40	PIE	Mallama	3	15	3	23	1	7	3	16	1	10	4	39
52473	41	SAN	Mosquera	50	263	8	53	24	112	1	8	1	8	3	25
52480	42	CEN	Nariño	2	6	3	24	5	38	1	7	1	4	7	29
52490	43	SAN	Olaya Herrera	0	0	0	0	2	10	1	6	7	34	61	309
52506	44	SAB	Ospina	1	2	0	0	0	0	0	0	0	0	0	0
52540	45	COR	Policarpa	10	74	16	106	3	21	72	308	24	123	165	692
52560	46	EXP	Potosí	45	191	11	47	7	43	2	3	0	0	10	38
52565	47	ABA	Providencia	8	37	8	51	25	110	8	33	0	0	2	4
52573	48	EXP	Puerres	6	34	2	9	2	7	18	71	2	14	7	32
52585	49	EXP	Pupiales	4	26	0	0	2	12	2	26	1	7	4	19
52612	50	PIE	Ricaurte	31	209	0	0	11	56	26	133	436	1.841	31	151
52621	51	TEL	Roberto Payán	0	0	0	0	22	89	39	162	0	0	2	7
52678	52	ABA	Samaniego	535	2.427	264	1.061	189	777	162	655	49	201	82	351
52683	56	OCC	Sandoná	13	63	4	12	4	25	26	126	25	105	41	175
52685	53	RIO	San Bernardo	1	3	0	0	2	5	1	2	4	19	6	20
52687	54	JUA	San Lorenzo	90	400	66	276	38	167	73	268	10	30	35	134
52693	55	RIO	San Pablo	3	14	6	34	2	7	11	38	6	25	15	79
52696	57	SAN	Santa Bárbara	1	5	0	0	0	0	12	61	10	54	9	44
52699	58	ABA	Santacruz	0	0	0	0	41	157	1	5	2	11	2	9
52720	59	SAB	Sapuyes	0	0	1	4	0	0	0	0	0	0	0	0
52786	60	COR	Taminango	628	2.708	193	852	38	158	103	435	56	254	275	1.192
52788	61	CEN	Tangua	6	32	1	5	3	18	0	0	4	13	9	28
52835	62	PAS	Turnaco	461	2.240	248	1.173	363	1.778	273	1.184	231	1.142	536	2.801
52838	63	SAB	Túquerres	10	54	9	40	15	74	6	16	5	22	9	50
52885	64	CEN	Yacuánquer	3	27	2	6	4	18	1	4	1	3	5	27
TOTAL DEPARTAMENTO				5.650	26.489	1.959	8.931	2.195	9.750	2.077	8.217	2.147	10.456	4.797	20.396

REGISTRO DE VÍCTIMAS POR MUNICIPIO RECEPTOR															
RELACION HOGARES Y PERSONAS 2002 - 2011 - DEPARTAMENTO DE NARIÑO															
Fuente: Unidad Administrativa Especial para la Atención a Víctimas															
Codigo	#	Región	MUNICIPIOS	2007		2008		2009		2010		2011		TOTAL HOGARES	TOTAL PERSONAS
				HOGARES	PERSONAS	HOGARES	PERSONAS	HOGARES	PERSONAS	HOGARES	PERSONAS				
52001	1	CEN	Pasto	1.116	4.340	1.182	4.225	951	3.165	778	2.525	721	2.324	11.050	44.174
52019	2	RIO	Albán	11	38	11	39	10	41	7	23	13	28	81	290
52022	3	EXP	Aldana	0	0	3	17	2	7	0	0	0	0	8	38
52036	4	OCC	Ancuyá	11	40	9	38	4	9	20	54	11	39	99	362
52051	5	JUA	Arboleda	20	75	36	98	42	94	20	54	6	16	148	454
52079	6	TEL	Barbacoas	168	853	713	2.969	154	670	81	280	167	631	2.231	9.611
52083	7	RIO	Belén	2	11	4	13	1	5	4	11	6	21	19	73
52110	8	JUA	Buesaco	34	141	36	116	40	155	46	137	42	139	275	1.036
52694	9	JUA	Cartago	3	14	5	14	7	18	2	7	4	9	27	82
52240	10	CEN	Chachagüí	28	134	30	118	25	91	17	48	17	51	177	753
52203	11	RIO	Colón Genova	3	16	5	15	1	4	3	9	5	8	26	92
52207	12	OCC	Consaca	51	173	98	309	48	143	31	89	17	34	371	1.282
52210	13	EXP	Contadero	0	0	2	11	1	3	0	0	0	0	14	61
52215	14	EXP	Córdoba	49	187	251	969	53	166	52	160	31	107	1.121	4.849
52224	15	EXP	Cuaspuñ	0	0	2	8	6	26	3	10	48	167	59	211
52227	16	EXP	Cumbal	26	125	29	128	19	63	10	32	15	56	147	654
52233	17	COR	Cumbitara	226	939	93	398	24	74	10	42	31	125	489	2.048
52250	18	SAN	El Charco	4.130	16.876	23	117	479	1.676	270	1.126	180	730	5.794	24.548
52254	19	GUA	El Peñol	17	55	71	242	18	49	9	27	12	32	140	464
52256	20	COR	El Rosario	27	115	28	112	119	410	110	296	454	1.045	793	2.219
52258	21	RIO	El Tablón de Gómez	9	36	29	105	27	108	44	174	68	242	272	1.179
52260	22	GUA	El Tambo	26	102	65	215	20	69	10	30	24	57	220	808
52520	23	PAS	Francisco Pizarro	12	70	55	214	15	47	13	46	9	29	113	443
52287	24	EXP	Funes	7	22	3	15	5	15	3	9	5	13	25	79
52317	25	EXP	Guachucal	1	2	1	4	1	4	0	0	0	0	6	23
52320	26	SAB	Guaitarilla	0	0	6	18	13	44	2	3	14	35	38	120
52323	27	EXP	Gualmatán	0	0	4	14	0	0	1	5	0	0	6	26
52352	28	EXP	Iles	39	132	15	36	14	42	9	20	3	8	126	422
52354	29	SAB	Imués	3	16	10	34	15	40	18	49	9	17	63	206
52356	30	EXP	Ipiales	181											

REGISTRO DE VÍCTIMAS POR MUNICIPIO EXPULSOR															
RELACION HOGARES Y PERSONAS 2002 -2011 - DEPARTAMENTO DE NARIÑO															
Fuente: Unidad Administrativa Especial para la Atención a Víctimas															
Codigo	#	Región	MUNICIPIOS	OTROS AÑOS		2002 desde 7 de agosto		2003		2004		2005		2006	
				HOGARES	PERSONAS	HOGARES	PERSONAS	HOGARES	PERSONAS	HOGARES	PERSONAS	HOGARES	PERSONAS	HOGARES	PERSONAS
52001	1	CEN	Pasto	366	1.872	95	501	68	316	81	344	70	292	110	483
52019	2	RIO	Albán	28	133	7	27	5	10	2	15	4	24	5	21
52022	3	EXP	Aldana	0	0	0	0	1	1	1	7	1	7	1	6
52036	4	OCC	Ancuyá	1	3	1	4	3	13	1	3	1	3	0	0
52051	5	JUA	Arboleda	7	31	2	11	1	2	2	14	0	0	1	7
52079	6	TEL	Barbacoas	364	1.716	91	439	190	783	126	540	391	1.738	742	3.415
52083	7	RIO	Belén	17	87	9	48	8	37	12	62	2	2	5	17
52110	8	JUA	Buesaco	8	29	9	56	28	127	21	65	24	120	14	54
52694	9	JUA	Cartago	0	0	1	5	2	6	1	2	0	0	2	14
52240	10	CEN	Chachagüí	3	11	0	0	2	7	19	88	1	4	3	11
52203	11	RIO	Colón Genova	5	32	8	33	2	4	4	17	2	7	3	12
52207	12	OCC	Consaca	1	4	1	6	9	47	7	35	3	12	5	29
52210	13	EXP	Contadero	2	9	1	5	0	0	0	0	1	4	1	4
52215	14	EXP	Córdoba	17	79	2	3	3	21	4	24	12	55	14	56
52224	15	EXP	Cuaspué	1	2	12	66	0	0	2	9	1	4	1	5
52227	16	EXP	Cumbal	2	8	2	7	14	65	6	24	6	23	13	70
52233	17	COR	Cumbitara	7	32	7	36	17	52	44	229	26	125	283	1.256
52250	18	SAN	El Charco	387	2.158	171	825	75	344	234	592	345	2.661	126	644
52254	19	GUA	El Peñol	8	29	1	4	3	14	8	40			7	30
52256	20	COR	El Rosario	80	393	37	173	46	174	27	115	53	219	224	922
52258	21	RIO	El Tablón de Gómez	29	119	14	63	170	874	19	89	24	103	26	114
52260	22	GUA	El Tambo	4	23	4	12	2	4	11	35	2	5	7	34
52520	23	PAS	Francisco Pizarro	2	7	3	9	2	7	1	8	5	25	90	464
52287	24	EXP	Funes	7	23	4	22	7	33	8	24	3	24	1	4
52317	25	EXP	Guachucal	3	8	0	0	0	0	5	20	0	0	4	12
52320	26	SAB	Guaitarilla	2	10	1	4	0	0	6	32	3	17	4	13
52323	27	EXP	Guaitatán	0	0	0	0	0	0	0	0	1	4	0	0
52352	28	EXP	Iles	4	17	0	0	1	4	0	0	1	1	0	0
52354	29	SAB	Imués	0	0	0	0	0	0	0	0	3	14	0	0
52356	30	EXP	IpiALES	28	164	13	63	12	65	19	97	14	63	32	171
52378	31	RIO	La Cruz	75	345	20	86	18	80	11	39	13	50	23	85
52381	32	CEN	La Florida	27	119	12	60	11	53	2	8	6	32	18	102
52385	33	GUA	La Llanada	3	14	4	9	3	10	11	44	11	33	23	89
52390	34	SAN	La Tola	16	74	26	115	6	22	5	44	12	69	143	634
52399	35	JUA	La Unión	17	82	13	65	9	27	12	45	7	38	14	51
52405	36	COR	Leiva	36	186	27	114	99	473	25	96	66	303	153	659
52411	37	OCC	Linares	5	20	2	10	3	6	3	11	7	28	9	23
52418	38	GUA	Los Andes	9	40	12	68	9	44	14	47	22	110	999	3.425
52427	39	TEL	Magüí Payán	7	40	12	44	49	239	47	298	14	58	72	382
52435	40	PIE	Mallama	2	5	5	30	14	55	6	20	11	36	12	42
52473	41	SAN	Mosquera	20	89	2	9	1	3	14	10	38	67	362	
52480	42	CEN	Nariño	1	7	1	4	0	0	0	0	5	25	14	48
52490	43	SAN	Olaya Herrera	231	1.162	39	191	36	171	18	77	32	159	142	748
52506	44	SAB	Ospina	1	11	0	0	1	3	1	3	0	0	0	0
52540	45	COR	Policarpa	16	50	31	160	81	316	107	453	81	353	794	3.306
52560	46	EXP	Potosí	9	40	1	1	1	5	3	7	0	0	7	37
52565	47	ABA	Providencia	0	0	0	0	1	2	3	10	1	5	0	0
52573	48	EXP	Puerres	6	39	3	16	0	0	4	10	1	5	8	39
52585	49	EXP	Pupiales	0	0	0	0	0	0	2	7	1	2	2	9
52612	50	PIE	Ricaurte	29	117	9	43	53	236	119	553	454	1.914	134	574
52621	51	TEL	Roberto Payán	22	111	9	58	30	125	57	254	106	467	55	276
52678	52	ABA	Samaniego	30	184	16	72	17	81	30	106	45	205	33	128
52683	56	OCC	Sandoná	8	30	3	22	5	20	3	10	2	8	5	23
52685	53	RIO	San Bernardo	8	37	2	3	8	33	9	32	3	13	3	14
52687	54	JUA	San Lorenzo	11	34	5	23	4	16	13	40	13	76	199	949
52693	55	RIO	San Pablo	23	87	69	296	22	74	8	26	12	42	26	128
52696	57	SAN	Santa Bárbara	635	3.013	15	70	10	47	18	93	32	157	47	202
52699	58	ABA	Santacruz	8	31	4	12	5	18	5	21	7	36	10	43
52720	59	SAB	Sapuyes	0	0	1	8	2	5	1	10	0	0	0	0
52786	60	COR	Taminango	19	67	8	46	4	19	19	72	5	21	24	99
52788	61	CEN	Tangua	9	60	15	82	4	25	2	13	5	27	7	24
52835	62	PAS	Tumaco	719	3.498	266	1.234	344	1.676	347	1.397	368	1.698	739	3.433
52838	63	SAB	Túquerres	3	15	1	3	2	11	4	15	2	2	7	23
52885	64	CEN	Yacuanquer	1	3	1	4	0	0	3	10	0	0	1	2
TOTAL DEPARTAMENTO				3.389	16.609	1.130	5.380	1.523	6.903	1.586	6.415	2.353	11.566	5.514	23.827

REGISTRO DE VÍCTIMAS POR MUNICIPIO EXPULSOR															
RELACION HOGARES Y PERSONAS 2002 -2011 - DEPARTAMENTO DE NARIÑO															
Fuente: Unidad Administrativa Especial para la Atención a Víctimas															
Codigo	#	Región	MUNICIPIOS	2007		2008		2009		2010		2011		TOTAL HOGARES	TOTAL PERSONAS
				HOGARES	PERSONAS	HOGARES	PERSONAS	HOGARES	PERSONAS	HOGARES	PERSONAS	HOGARES	PERSONAS		
52001	1	CEN	Pasto	133	553	99	351	73	257	54	177	68	217	1.217	5.363
52019	2	RIO	Albán	8	35	14	50	14	41	9	35	14	57	110	448
52022	3	EXP	Aldana	2	9	1	3	1	2	2	6	1	5	11	46
52036	4	OCC	Ancuyá	3	9	13	46	7	21	3	7	2	3	35	112
52051	5	JUA	Arboleda	6	24	4	13	7	21	2	6	4	13	36	142
52079	6	TEL	Barbacoas	304	1.377	982	4.155	489	1.895	422	1.509	456	1.603	4.557	19.170
52083	7	RIO	Belén	10	31	15	64	25	77	12	36	5	13	120	474
52110	8	JUA	Buesaco	38	142	69	207	65	235	27	98	25	87	328	1.220
52694	9	JUA	Cartago	3	11	4	20	4	18	2	8	2	8	21	92
52240	10	CEN	Chachagüí	10	41	2	5	8	32	4	14	6	26	58	239
52203	11	RIO	Colón Genova	8	20	23	85	35	110	16	60	59	173	165	553
52207	12	OCC	Consaca	10	34	15	61	9	26	3	7	1	1	64	282
52210	13	EXP	Contadero	0	0	0	0	4	9	1	3	1	1	11	35
52215	14	EXP	Córdoba	32	123	152	662	9	21	8	21	2	4	255	1.069
52224	15	EXP	Cuaspué	2	5	3	14	6	26	0	0	37	132	65	263
52227	16	EXP	Cumbal	40	185	37	145	24	84	12	37	14	44	170	692
52233	17	COR	Cumbitara	584	2.425	382	1.457	164	518	146	452	161	484	1.821	7.066
52250	18	SAN	El Charco	5.046	20.976	345	1.529	667	2.432	470	1.871	411	1.471	8.277	35.503
52254	19	GUA	El Peñol	23	114	52	187	46	171	15	48	15	39	178	676
52256	20	COR	El Rosario	230	913	201	726	261	850	197	594	493	1.145	1.849	6.224
52258	21	RIO	El Tablón de Gómez	33	140	104	459	68	242	45	177	77	285	609	2.665
52260	22	GUA	El Tambo	18	87	23	97	35	112	25	69	22	61	153	539
52520	23	PAS	Francisco Pizarro	27	119	55	255	78	315	58	240	60	227	381	1.676
52287	24	EXP	Funes	3	11	10	40	3	4	6	8	2	15	54	208
52317	25	EXP	Guachucal	1	7	3	8	3	6	2	4	3	6	24	71
52320	26	SAB	Guaitarilla	4	15	8	19	4	11	4	21	13	39	49	181
52323	27	EXP	Guaitatán	0	0	0	0	1	3	2	6	1	3	5	16
52352	28	EXP	Iles	3	11	1	3	1	3	3	8	0	0	14	47
52354	29	SAB	Imués	4	5	1	2	0	0	2	6	1	8	11	35
52356	30	EXP	IpiALES	68	326	149	678	76	323	72	279	80	258	563	2.487
52378	31	RIO	La Cruz	15	66	30	100	44	154	27	101	42			

Noviembre 2012

Aseguramiento y Prestación de Servicios

Indicadores Básicos de Salud Nariño 2011

Instituto Departamental de Salud de Nariño - IDSN



Joan Miró, Nocturno - 1968

COMPORTAMIENTO DE LA AFILIACIÓN AL SISTEMA GENERAL DE SEGURIDAD SOCIAL EN SALUD - CON CORTE A DICIEMBRE DE 2011											
DEPARTAMENTO DE NARIÑO											
Fuente : DANE - Ministerio de Salud y Protección Social - BDUJA - SISBEN - Subdirección de Calidad y Aseguramiento - IDSN											
Código	#	Región	MUNICIPIOS	Población DANE	Régimen subsidiado	Régimen contributivo	Régimen excepción	SISBEN	Población Pobre No Asegurada (PPNA)	Población asegurada	Porcentaje Aseguramiento
52001	1	CEN	Pasto	417.484	194.931	166.157	8.513	257.252	25.385	369.601	88,53%
52019	2	RIO	Albán	20.980	7.829	192	168	8.143	301	8.189	39,03%
52022	3	EXP	Aldana	6.397	7.406	101	1	6.370	186	7.508	100,00%
52036	4	OCC	Ancuyá	7.776	7.741	222	122	8.021	421	8.085	100,00%
52051	5	JUA	Arboleda	7.513	6.636	353	42	7.590	527	7.031	93,58%
52079	6	TEL	Barbacoas	34.627	31.062	950	301	23.957	5.734	32.313	93,32%
52083	7	RIO	Belén	7.133	5.115	202	170	5.667	282	5.487	76,92%
52110	8	JUA	Buesaco	23.887	18.593	498	112	20.545	1.574	19.203	80,39%
52694	9	JUA	Cartago	7.348	6.027	93	49	8.365	499	6.169	83,95%
52240	10	CEN	Chachagüí	13.408	8.886	425	1	8.459	655	9.312	69,45%
52203	11	RIO	Colón Genova	9.959	7.885	246	126	6.629	509	8.257	82,91%
52207	12	OCC	Consaca	9.759	9.457	153	138	11.067	544	9.748	99,89%
52210	13	EXP	Contadero	6.839	6.385	95	45	6.173	542	6.525	95,41%
52215	14	EXP	Córdoba	13.844	14.597	123	56	11.432	1.018	14.776	100,00%
52224	15	EXP	Cuaspud	8.395	9.274	101	48	7.125	417	9.423	100,00%
52227	16	EXP	Cumbal	34.858	32.180	311	367	10.190	699	32.858	94,26%
52233	17	COR	Cumbitara	13.590	7.403	283	41	21.753	674	7.727	56,86%
52250	18	SAN	El Charco	31.911	15.935	244	241	6.103	5.885	16.420	51,46%
52254	19	GUA	El Peñol	6.642	5.811	46	0	7.511	342	5.857	88,18%
52256	20	COR	El Rosario	10.701	8.474	199	3	11.514	687	8.676	81,08%
52258	21	RIO	El Tablón de Gómez	13.247	13.809	300	191	13.909	632	14.300	100,00%
52260	22	GUA	El Tambo	13.006	13.261	364	319	5.211	797	13.944	100,00%
52520	23	PAS	Francisco Pizarro	13.313	5.841	18	101	4.196	1.838	5.960	44,77%
52287	24	EXP	Funes	6.685	6.441	127	27	12.021	303	6.595	98,65%
52317	25	EXP	Guachucal	16.152	17.134	245	206	5.760	212	17.585	100,00%
52320	26	SAB	Guaitarilla	12.661	12.884	93	86	7.186	694	13.063	100,00%
52323	27	EXP	Gualmatán	5.738	5.478	69	10	6.759	228	5.557	96,85%
52352	28	EXP	Iles	8.342	6.953	76	61	59.080	383	7.090	84,99%
52354	29	SAB	Imués	6.721	6.351	77	3	15.615	395	6.431	95,69%
52356	30	EXP	Ipiales	126.335	84.791	26.392	1.681	9.725	5.580	112.864	89,34%
52378	31	RIO	La Cruz	18.049	14.085	928	430	3.754	493	15.443	85,56%
52381	32	CEN	La Florida	10.116	9.520	111	6	6.823	412	9.637	95,26%
52385	33	GUA	La Llanada	6.127	3.777	49	45	27.609	156	3.871	63,18%
52390	34	SAN	La Tola	10.682	5.433	15	67	9.124	1.772	5.515	51,63%
52399	35	JUA	La Unión	26.819	24.275	3.702	484	9.732	2.104	28.461	100,00%
52405	36	COR	Leiva	13.039	9.028	105	183	9.035	660	9.316	71,45%
52411	37	OCC	Linares	10.755	9.739	198	156	9.102	767	10.093	93,84%
52418	38	GUA	Los Andes	18.084	9.156	172	146	7.407	463	9.474	52,39%
52427	39	TEL	Magüí Payán	19.822	8.986	48	15	11.544	3.104	9.049	45,65%
52435	40	PIE	Mallama	8.338	8.045	62	4	3.212	484	8.111	97,28%
52473	41	SAN	Mosquera	14.423	10.338	140	8	20.213	4.479	10.486	72,70%
52480	42	CEN	Nariño	4.586	2.846	90	0	6.909	208	2.936	64,02%
52490	43	SAN	Olaya Herrera	29.704	17.150	156	38	7.101	5.644	17.344	58,39%
52506	44	SAB	Ospina	8.547	6.175	59	22	11.760	291	6.256	73,20%
52540	45	COR	Policarpa	15.583	11.763	211	4	9.541	1.478	11.978	76,87%
52560	46	EXP	Potosí	12.527	11.869	111	28	6.825	351	12.008	95,86%
52565	47	ABA	Providencia	12.644	5.838	30	37	8.646	669	5.905	46,70%
52573	48	EXP	Puerres	8.635	7.852	182	84	18.323	346	8.118	94,01%
52585	49	EXP	Pupiales	19.029	16.009	180	33	12.885	1.117	16.222	85,25%
52612	50	PIE	Ricaurte	17.090	16.417	553	127	14.657	17.097	16.222	100,00%
52621	51	TEL	Roberto Payán	20.132	10.706	106	5	30.851	4.990	10.817	53,73%
52678	52	ABA	Samaniego	49.906	28.693	2.499	457	19.559	2.366	31.649	63,42%
52685	53	RIO	San Bernardo	17.116	6.840	123	93	7.108	459	7.056	41,22%
52687	54	JUA	San Lorenzo	19.261	16.428	243	97	14.917	998	16.768	87,06%
52693	55	RIO	San Pablo	17.778	12.905	802	332	14.000	612	14.039	78,97%
52683	56	OCC	Sandoná	25.547	17.375	740	311	6.326	1.148	18.426	72,13%
52696	57	SAN	Santa Bárbara	14.993	10.863	77	25	8.595	1.533	10.965	73,13%
52699	58	ABA	Santacruz	24.886	8.957	90	86	7.241	662	9.133	36,70%
52720	59	SAB	Sapuyes	6.797	6.359	38	2	6.630	265	6.399	94,14%
52786	60	COR	Taminango	19.112	14.903	186	278	11.567	1.335	15.367	80,40%
52788	61	CEN	Tangua	10.130	9.078	155	15	9.900	554	9.248	91,29%
52835	62	PAS	Tumaco	183.006	134.845	28.572	1.791	122.539	24.597	165.208	90,27%
52838	63	SAB	Túquerres	40.966	35.851	7.444	856	38.883	2.845	44.151	100,00%
52885	64	CEN	Yacuanquer	10.582	8.734	178	10	10.142	399	8.922	84,31%
TOTAL DEPARTAMENTO				1.660.062	1.115.408	247.110	19.504	1.115.788	127.326	1.382.022	83,25%

SISTEMA GENERAL DE SEGURIDAD SOCIAL EN SALUD POR TIPO DE POBLACION - CON CORTE A 31 DE DICIEMBRE DE 2011														
DEPARTAMENTO DE NARIÑO														
Fuente : Ministerio de Salud y Protección Social - BDUJA - Subdirección de Calidad y Aseguramiento - IDSN														
Código	#	Región	MUNICIPIOS	Comunida des Indígenas	Creador o Gestor Cultural Decreto 2283/2010	Habitante de la calle	Madres Comunitarias	Menores Desvinculados del Conflicto Armado	Negro(a) o Mulato(a) Afrodescendiente	Palenquero de San Basilio	Población Infantil a Cargo del ICBF	Población Subestizada	ROM (Gitano)	Población de la Tercera Edad en Protección de Adultos
52001	1	CEN	Pasto	4.781	0	284	137	91	105	0	595	176.372	1	3
52019	2	RIO	Albán	2	0	1	0	8	2	0	0	7.716	0	0
52022	3	EXP	Aldana	5.759	0	1	0	0	0	0	0	1.620	0	0
52036	4	OCC	Ancuyá	6	0	1	39	2	5	0	0	7.600	0	0
52051	5	JUA	Arboleda	3	0	0	0	1	5	0	0	6.524	0	0
52079	6	TEL	Barbacoas	4.048	0	78	0	1	15.784	0	0	5.871	0	1
52083	7	RIO	Belén	0	1	0	0	0	0	0	1	4.966	0	0
52110	8	JUA	Buesaco	7	0	0	26	13	1	0	0	18.283	0	0
52694	9	JUA	Cartago	1	0	1	0	40	19	0	0	5.928	0	0
52240	10	CEN	Chachagüí	2	0	0	20	11	0	0	2	8.573	3	0
52203	11	RIO	Colón Genova	2	1	0	0	16	9	0	0	7.755	0	1
52207	12	OCC	Consaca	7	0	2	0	4	8	0	0	9.010	0	0
52210	13	EXP	Contadero	1.907	0	4	0	26	0	0	2	4.137	0	0
52215	14	EXP	Córdoba	9.086	0	4	0	0	3	0	1	3.873	0	0
52224	15	EXP	Cuaspud	2.120	0	45	0	19	2	0	0	2.408	0	0
52227	16	EXP	Cumbal	29.323	0	66	0	0	19	0	0	291	0	0
52233	17	COR	Cumbitara	1	0	0	0	21	412	0	0	6.176	0	0
52250	18	SAN	El Charco	4	0	0	0	43	8.453	0	2	5.454	0	0
52254	19	GUA	El Peñol	1	0	3	0	0	139	0	0	5.629	0	0
52256	20	COR	El Rosario	1	0	0	0	51	7	0	1	8.205	0	5
52258	21	RIO	El Tablón de Gómez	2.419	0	0	6	7	0	0	0	10.297	0	0
52260	22	GUA	El Tambo	3	0	1	0	39	6	0	4	13.024	0	2
52520	23	PAS	Francisco Pizarro	5	0	0	0	0	3.485	0	0	612	0	0
52287	24	EXP	Funes	4	0	1	0	0	4	0	0	6.371	0	0
52317	25	EXP	Guachucal	10.314	1	41	15	1	65	1	1	3.866	0	0
52320	26	SAB	Guaitarilla	40	3	0	0	2	17	0	1	12.624	0	0
52323	27	EXP	Gualmatán	12	0	3	0	0	0	0	0	5.408	0	0
52352	28	EXP	Iles	111	0	0	7	12	2	0	12	6.586	0	1
52354	29	SAB	Imués	708	0	190	0	4	13	0	0	5.375	0	0
52356	30	EXP	Ipiales	30.871	0	115	0	62	25	0	199	50.082	0	16
52378	31	RIO	La Cruz	1	0	1	0	3	19	0	0	13.905	0	0
52381	32	CEN	La Florida	0	0	0	4	0	1	0	0	9.175	0	0
52385	33	GUA	La Llanada	0	0	0	0	8	1	0	0	3.673	0	0
52390	34	SAN	La Tola	3	0	0	0	14	2.778	0	0	1.799	0	0
52399	35	JUA	La Unión	43	1	19	44	21	8	0	6	23.538	1	2
52405	36	COR	Leiva	0	1	9	0	112	22	0	39	8.214	0	7
52411	37	OCC	Linares	4	1	0	0	16	10	0	0	9.300	0	1
52418	38	GUA	Los Andes	1	0	0	0	52	7	0	0	7.285	0	0
52427	39	TEL	Magüí Payán	17	0									

SISTEMA GENERAL DE SEGURIDAD SOCIAL EN SALUD POR TIPO DE POBLACION - CON CORTE A 31 DE DICIEMBRE DE 2011													
DEPARTAMENTO DE NARIÑO													
Fuente : Ministerio de Salud y Protección Social - BDUA - Subdirección de Calidad y Aseguramiento - IDSN													
Código	#	Región	MUNICIPIOS	Población Desmovilizada	Población Discapacitada	Población en Centros Psiquiátricos	Población en Condiciones de Desplazamiento Forzado	Población Infantil Vulnerable Bajo Protección de Instituciones Diferentes al ICBF	Población Reclusa	Población Rural Migratorio	Población Rural No Migratorio	Sin Información	Total
52001	1	CEN	Pasto	133	40	63	11.651	4	31	0	309	331	194.931
52019	2	RIO	Albán	0	2	0	17	0	0	0	20	61	7.829
52022	3	EXP	Aldana	0	0	0	12	0	3	0	11	0	7.406
52036	4	OCC	Ancuyá	0	1	0	27	0	0	0	5	55	7.741
52051	5	JUA	Arboleda	0	0	0	47	0	0	0	31	25	6.636
52079	6	TEL	Barbacoas	1	1	1	526	0	1.836	0	2.902	12	31.062
52083	7	RIO	Belén	0	3	0	0	0	0	0	9	135	5.115
52110	8	JUA	Buesaco	0	4	0	165	0	0	0	26	68	18.593
52094	9	JUA	Cartago	0	0	0	9	0	0	0	12	17	6.027
52240	10	CEN	Chachagüí	0	0	0	104	0	0	0	136	35	8.886
52203	11	RIO	Colón Genova	0	21	0	24	0	1	0	45	10	7.885
52207	12	OCC	Consaca	1	6	0	193	0	0	3	102	121	9.457
52210	13	EXP	Contadero	0	1	0	10	1	224	0	31	42	6.385
52215	14	EXP	Córdoba	0	0	0	106	0	1.329	1	11	183	14.597
52224	15	EXP	Cuaspué	0	0	0	15	0	4.654	0	2	9	9.274
52227	16	EXP	Cumbal	0	0	0	34	0	2.438	0	5	4	32.180
52233	17	COR	Cumbitara	0	0	0	455	0	0	0	253	85	7.403
52250	18	SAN	El Charco	0	0	0	468	0	2	0	1.506	3	15.935
52254	19	GUA	El Peñol	0	0	0	28	0	0	0	11	0	5.811
52256	20	COR	El Rosario	1	3	0	175	0	0	0	1	24	8.474
52258	21	RIO	El Tablón de Gómez	1	1	0	262	0	112	0	44	660	13.809
52260	22	GUA	El Tambo	1	3	0	145	0	0	0	21	12	13.261
52520	23	PAS	Francisco Pizarro	0	0	0	3	0	1.735	0	1	1	5.841
52287	24	EXP	Funes	3	1	0	13	0	0	0	25	19	6.441
52317	25	EXP	Guachucal	0	1	0	54	0	2.695	0	27	50	17.134
52320	26	SAB	Gualtarilla	0	0	0	176	0	3	0	7	11	12.884
52323	27	EXP	Gualmatán	0	36	0	3	0	1	0	8	7	5.478
52352	28	EXP	Iles	0	0	0	113	0	0	0	32	77	6.953
52354	29	SAB	Imués	1	0	0	39	0	0	0	15	6	6.351
52356	30	EXP	IpiALES	18	4	0	1.566	3	1.272	0	82	466	84.791
52378	31	RIO	La Cruz	0	18	0	107	0	1	0	18	12	14.085
52381	32	CEN	La Florida	0	164	0	52	0	0	0	14	110	9.520
52385	33	GUA	La Llanada	0	0	0	82	0	0	0	10	3	3.777
52390	34	SAN	La Tola	0	0	0	1	0	0	0	834	4	5.433
52399	35	JUA	La Unión	1	2	0	522	0	4	0	11	52	24.275
52405	36	COR	Leiva	1	0	0	607	0	0	0	0	16	9.028
52411	37	OCC	Linares	0	0	0	348	0	0	0	10	49	9.739
52418	38	GUA	Los Andes	0	0	0	1.630	0	0	0	6	175	9.156
52427	39	TEL	Magüí Payán	0	1	0	44	0	0	0	2.186	89	8.986
52435	40	PIE	Mallama	0	0	0	5	0	830	0	224	7	8.045
52473	41	SAN	Mosquera	0	0	0	38	0	1	0	1.338	47	10.338
52480	42	CEN	Nariño	0	0	0	10	0	0	0	11	0	2.846
52490	43	SAN	Olaya Herrera	5	0	0	56	0	165	0	2.653	218	17.150
52506	44	SAB	Ospina	0	1	0	0	0	0	0	10	20	6.175
52540	45	COR	Policarpa	0	0	0	647	0	1	0	26	18	11.763
52560	46	EXP	Potosí	0	1	0	90	8	33	0	18	156	11.869
52565	47	ABA	Providencia	0	0	0	40	0	0	0	30	52	5.838
52573	48	EXP	Puerres	0	0	0	39	0	1	0	12	45	7.852
52585	49	EXP	Pupiales	0	0	0	11	0	3	0	19	72	16.009
52612	50	PIE	Ricarte	3	1	0	227	0	480	0	67	19	16.417
52621	51	TEL	Roberto Payán	0	0	0	24	0	27	0	2.213	2	10.706
52678	52	ABA	Samaniego	0	33	0	2.446	0	4	0	51	422	28.693
52685	53	RIO	San Bernardo	0	0	0	1	0	0	0	1	3	6.840
52687	54	JUA	San Lorenzo	0	0	0	445	0	2	0	18	12	16.428
52693	55	RIO	San Pablo	0	3	0	11	0	0	0	7	21	12.905
52683	56	OCC	Sandoná	0	11	0	286	0	0	0	22	48	17.375
52696	57	SAN	Santa Bárbara	1	0	0	9	0	35	0	1.947	2	10.863
52699	58	ABA	Santacruz	0	0	0	58	0	410	0	15	2	8.957
52720	59	SAB	Sapuyes	0	1	0	4	0	22	0	22	70	6.359
52786	60	COR	Taminango	0	51	0	2.329	0	0	0	80	89	14.903
52788	61	CEN	Tangua	1	0	0	0	0	0	0	15	16	9.078
52835	62	PAS	Tumaco	39	9	1	1.872	0	403	0	18.501	496	134.845
52838	63	SAB	Túquerres	0	2	0	95	0	69	0	324	37	35.851
52885	64	CEN	Yacuanquer	0	0	0	2	0	1	0	110	13	8.734
TOTAL DEPARTAMENTO				211	426	65	28.625	16	17.093	5	38.249	4.950	1.115.408

COMPORTAMIENTO MENSUAL DE LA BASE DE DATOS ÚNICA DE AFILIADOS (BDUA) POR RÉGIMEN - AÑO 2011												
DEPARTAMENTO DE NARIÑO												
Fuente : Ministerio de Salud y Protección Social - BDUA - Subdirección de Calidad y Aseguramiento												
Código	#	Región	MUNICIPIOS	Enero			Febrero			Marzo		
				Contributivo	Subsidiado	Total	Contributivo	Subsidiado	Total	Contributivo	Subsidiado	Total
52001	1	CEN	Pasto	157.521	194.256	351.777	156.234	193.626	349.860	157.830	194.145	351.975
52019	2	RIO	Albán	175	7.991	8.166	178	7.953	8.131	175	7.927	8.102
52022	3	EXP	Aldana	62	7.767	7.829	59	7.694	7.753	64	7.661	7.725
52036	4	OCC	Ancuyá	201	8.498	8.699	203	8.558	8.761	195	8.027	8.222
52051	5	JUA	Arboleda	101	7.149	7.250	100	7.176	7.276	99	7.153	7.252
52079	6	TEL	Barbacoas	831	25.748	26.579	910	27.502	28.412	886	27.493	28.379
52083	7	RIO	Belén	148	5.356	5.504	153	5.286	5.439	154	5.318	5.472
52110	8	JUA	Buesaco	432	17.859	18.291	475	18.020	18.495	434	18.066	18.500
52694	9	JUA	Cartago	61	6.160	6.221	62	6.121	6.183	58	6.098	6.156
52240	10	CEN	Chachagüí	312	9.156	9.468	319	9.158	9.477	338	9.022	9.360
52203	11	RIO	Colón Genova	237	8.129	8.366	235	8.102	8.337	232	8.105	8.337
52207	12	OCC	Consaca	146	9.817	9.963	151	9.733	9.884	144	9.629	9.773
52210	13	EXP	Contadero	81	6.791	6.872	81	6.780	6.861	80	6.805	6.885
52215	14	EXP	Córdoba	116	14.517	14.633	117	14.390	14.507	114	14.598	14.712
52224	15	EXP	Cuaspué	75	9.789	9.864	73	9.697	9.770	98	9.696	9.794
52227	16	EXP	Cumbal	302	32.454	32.756	299	32.541	32.840	418	32.358	32.776
52233	17	COR	Cumbitara	203	7.622	7.825	208	7.593	7.801	180	7.590	7.770
52250	18	SAN	El Charco	195	14.893	15.088	203	15.298	15.501	176	15.391	15.567
52254	19	GUA	El Peñol	31	5.898	5.929	29	5.912	5.941	28	5.904	5.932
52256	20	COR	El Rosario	175	8.803	8.978	161	8.753	8.914	167	8.747	8.914
52258	21	RIO	El Tablón de Gómez	218	14.367	14.585	212	14.350	14.562	247	14.284	14.531
52260	22	GUA	El Tambo	329	14.077	14.406	333	14.011	14.344	323	13.921	14.244
52520	23	PAS	Francisco Pizarro	32	5.965	5.997	25	5.982	6.007	29	5.919	5.948
52287	24	EXP	Funes	94	6.818	6.912	90	6.827	6.917	90	6.811	6.901
52317	25	EXP	Guachucal	187	17.164	17.351	180	17.330	17.510	183	17.402	17.585
52320	26	SAB	Gualtarilla	101	13.276	13.377	99	13.260	13.359	87	13.159	13.246
52323	27	EXP	Gualmatán	69	5.580	5.649	72	5.588	5.660	55	5.567	5.622
52352	28	EXP	Iles	110	7.143	7.253	113	7.022	7.135	93	7.010	7.103
52354	29	SAB	Imués	68	6.688	6.756	67	6.633	6.700	47	6.659	6.706
52356	30	EXP	IpiALES	25.269	82.276	107.545	25.126	83.424	108.550	25.393	83.551	108.944
52378	31	RIO	La Cruz	824	14.293	15.117	801	14.125	14.926	842	14.134	14.976
52381	32	CEN	La Florida	104	9.936	10.040	115	9.772	9.887	120	9.740	9.860
52385	33	GUA	La Llanada	55	4.133	4.188	55	4.136	4.191	40	3.983	4.023
52390	34	SAN	La Tola	10	5.536	5.546	12	5.558	5.570	7	5.581	5.588
5												

COMPORTAMIENTO MENSUAL DE LA BASE DE DATOS ÚNICA DE AFLIADOS (BDUA) POR RÉGIMEN - AÑO 2011												
DEPARTAMENTO DE NARIÑO												
Fuente: Ministerio de Salud y Protección Social - BDUA - Subdirección de Calidad y Aseguramiento												
Código	#	Región	MUNICIPIOS	Abril			Mayo			Junio		
				Contributivo	Subsidiado	Total	Contributivo	Subsidiado	Total	Contributivo	Subsidiado	Total
52001	1	CEN	Pasto	158.817	194.742	353.559	160.067	195.359	355.426	160.949	195.986	356.935
52019	2	RIO	Albán	179	7.964	8.143	191	7.941	8.132	199	7.901	8.100
52022	3	EXP	Aldana	81	2.124	2.205	96	7.408	7.504	91	7.421	7.512
52036	4	OCC	Ancuyá	200	6.957	7.157	208	8.187	8.395	202	8.192	8.394
52051	5	JUA	Arboleda	101	6.066	6.167	132	7.204	7.336	147	7.123	7.270
52079	6	TEL	Barbacoas	884	30.219	31.103	896	31.464	32.360	908	31.423	32.331
52083	7	RIO	Belén	156	5.379	5.535	162	5.280	5.442	175	5.242	5.417
52110	8	JUA	Buesaco	441	17.697	18.138	488	17.795	18.283	494	18.654	19.148
52694	9	JUA	Cartago	54	6.088	6.142	63	6.101	6.164	85	6.094	6.179
52240	10	CEN	Chachagüí	365	8.990	9.355	349	9.148	9.497	355	9.154	9.509
52203	11	RIO	Colón Genova	215	8.173	8.388	230	8.152	8.382	208	8.136	8.344
52207	12	OCC	Consaca	145	9.034	9.179	146	9.823	9.969	158	9.836	9.994
52210	13	EXP	Contadero	81	6.863	6.944	86	6.572	6.658	88	6.559	6.647
52215	14	EXP	Córdoba	130	14.785	14.915	143	14.767	14.910	149	14.789	14.938
52224	15	EXP	Cuaspué	105	9.785	9.890	108	9.755	9.863	101	9.511	9.612
52227	16	EXP	Cumbal	437	32.485	32.922	347	32.462	32.809	334	32.599	32.933
52233	17	COR	Cumbitara	194	7.573	7.767	194	7.512	7.706	212	7.522	7.754
52250	18	SAN	El Charco	179	15.341	15.520	197	15.281	15.478	207	15.201	15.408
52254	19	GUA	El Peñol	31	5.085	5.116	32	6.020	6.052	33	6.011	6.044
52256	20	COR	El Rosario	174	8.787	8.961	170	8.680	8.850	171	8.674	8.845
52258	21	RIO	El Tablón de Gómez	264	14.125	14.389	230	14.013	14.243	225	14.019	14.244
52260	22	GUA	El Tambo	325	12.874	13.199	328	13.952	14.280	318	13.965	14.283
52520	23	PAS	Francisco Pizarro	41	6.044	6.085	37	6.030	6.067	32	6.040	6.072
52287	24	EXP	Funes	89	7.028	7.117	92	6.670	6.762	100	6.665	6.765
52317	25	EXP	Guachucal	231	17.447	17.678	255	17.369	17.624	266	17.412	17.678
52320	26	SAB	Gualtarilla	86	13.180	13.266	84	13.179	13.263	81	13.283	13.364
52323	27	EXP	Gualmatán	48	5.628	5.676	56	5.603	5.659	61	5.588	5.649
52352	28	EXP	Iles	103	6.369	6.472	97	7.164	7.261	82	7.040	7.122
52354	29	SAB	Imués	43	6.738	6.781	50	6.697	6.747	56	6.689	6.745
52356	30	EXP	Ipiales	25.405	83.787	109.192	25.652	82.281	107.933	25.783	83.333	109.116
52378	31	RIO	La Cruz	888	14.120	15.008	922	14.083	15.005	914	14.066	14.980
52381	32	CEN	La Florida	115	9.723	9.838	114	9.726	9.840	121	9.664	9.785
52385	33	GUA	La Llanada	35	4.050	4.085	33	3.999	4.032	36	3.942	3.978
52390	34	SAN	La Tola	6	5.554	5.560	8	5.597	5.605	13	5.568	5.581
52399	35	JUA	La Unión	3.186	21.620	24.806	3.236	23.514	26.750	3.255	23.500	26.755
52405	36	COR	Leiva	95	8.743	8.838	102	8.787	8.889	108	8.844	8.952
52411	37	OCC	Linares	187	9.903	10.090	186	9.900	10.086	186	9.927	10.113
52418	38	GUA	Los Andes	134	9.328	9.462	146	9.208	9.354	151	9.200	9.351
52427	39	TEL	Magüí Payán	18	9.150	9.168	26	9.232	9.258	40	9.228	9.268
52435	40	PIE	Mallama	62	8.760	8.822	73	8.709	8.782	71	8.388	8.459
52473	41	SAN	Mosquera	113	10.428	10.541	99	10.406	10.505	109	10.430	10.539
52480	42	CEN	Nariño	77	2.434	2.511	76	2.906	2.982	78	2.899	2.977
52490	43	SAN	Olaya Herrera	128	16.143	16.271	129	16.468	16.597	132	16.481	16.613
52506	44	SAB	Ospina	49	6.432	6.481	50	6.515	6.565	56	6.478	6.534
52540	45	COR	Policarpa	217	11.732	11.949	230	11.749	11.979	250	11.774	12.024
52560	46	EXP	Potosí	59	11.909	11.968	66	11.945	12.011	75	11.929	12.004
52565	47	ABA	Providencia	26	5.980	6.006	24	6.001	6.025	19	5.974	5.993
52573	48	EXP	Puerres	99	7.901	8.000	111	7.897	8.008	108	7.916	8.024
52585	49	EXP	Pupiales	152	16.169	16.321	155	16.241	16.396	156	16.264	16.420
52612	50	PIE	Ricaurte	466	16.686	17.152	486	16.540	17.026	493	16.538	17.031
52621	51	TEL	Roberto Payán	58	10.596	10.654	70	10.580	10.650	85	10.550	10.635
52678	52	ABA	Samaniego	2.360	29.679	32.039	2.402	28.791	31.193	2.399	28.715	31.114
52685	53	RIO	San Bernardo	132	7.302	7.434	127	7.255	7.382	166	7.207	7.373
52687	54	JUA	San Lorenzo	215	17.081	17.296	216	16.931	17.147	184	16.701	16.885
52693	55	RIO	San Pablo	780	13.153	13.933	796	13.462	14.258	807	13.340	14.147
52683	56	OCC	Sandoná	706	17.738	18.444	696	17.620	18.316	729	17.713	18.442
52696	57	SAN	Santa Bárbara	21	11.255	11.276	25	11.222	11.247	29	11.201	11.230
52699	58	ABA	Santacruz	87	6.571	6.658	90	9.111	9.201	108	9.149	9.257
52720	59	SAB	Sapuyes	56	6.613	6.669	59	6.566	6.625	63	6.559	6.622
52786	60	COR	Taminango	126	14.694	14.820	132	15.104	15.236	141	15.057	15.198
52788	61	CEN	Tangua	137	9.481	9.618	158	9.418	9.576	155	9.410	9.565
52835	62	PAS	Tumaco	25.995	133.097	159.092	26.415	133.669	160.084	26.745	133.447	160.192
52838	63	SAB	Túquerres	7.058	36.004	43.062	7.052	35.405	42.457	7.063	35.628	42.691
52885	64	CEN	Yacuanquer	107	8.888	8.995	110	9.053	9.163	120	9.052	9.172
TOTAL DEPARTAMENTO				233.554	1.106.274	1.339.828	235.806	1.121.479	1.357.285	237.435	1.122.821	1.360.256

NOTA: Para el caso del Régimen de Excepción, esta información se empieza a suministrar a partir del mes de Agosto de 2011.

COMPORTAMIENTO MENSUAL DE LA BASE DE DATOS ÚNICA DE AFLIADOS (BDUA) POR RÉGIMEN - AÑO 2011														
DEPARTAMENTO DE NARIÑO														
Fuente: Ministerio de Salud y Protección Social - BDUA - Subdirección de Calidad y Aseguramiento														
Código	#	Región	MUNICIPIOS	Julio			Agosto				Septiembre			
				Contributivo	Subsidiado	Total	Contributivo	Excepción	Subsidiado	Total	Contributivo	Excepción	Subsidiado	Total
52001	1	CEN	Pasto	160.995	196.887	357.882	160.404	8.449	195.820	364.673	160.973	8.500	195.761	365.234
52019	2	RIO	Albán	199	7.913	8.112	199	166	7.876	8.241	196	168	7.883	8.247
52022	3	EXP	Aldana	96	7.459	7.555	98	1	7.448	7.547	97	1	7.461	7.559
52036	4	OCC	Ancuyá	206	8.188	8.394	212	120	7.904	8.236	220	120	7.910	8.250
52051	5	JUA	Arboleda	171	6.902	7.073	236	42	6.840	7.118	264	42	6.702	7.008
52079	6	TEL	Barbacoas	917	31.868	32.785	954	299	31.105	32.358	933	300	31.196	32.429
52083	7	RIO	Belén	173	5.210	5.383	175	169	5.209	5.553	174	169	5.208	5.551
52110	8	JUA	Buesaco	479	18.713	19.192	478	106	18.646	19.230	475	112	18.631	19.218
52694	9	JUA	Cartago	93	6.080	6.173	103	49	6.051	6.203	88	49	6.052	6.189
52240	10	CEN	Chachagüí	365	9.121	9.486	353	1	8.967	9.321	371	1	8.940	9.312
52203	11	RIO	Colón Genova	209	8.167	8.376	210	125	8.039	8.374	212	126	8.016	8.354
52207	12	OCC	Consaca	158	9.631	9.789	156	138	9.571	9.865	151	139	9.524	9.814
52210	13	EXP	Contadero	81	6.508	6.589	80	45	6.330	6.455	87	45	6.396	6.528
52215	14	EXP	Córdoba	137	14.787	14.924	126	56	14.703	14.885	125	56	14.653	14.834
52224	15	EXP	Cuaspué	88	9.539	9.627	102	48	9.429	9.579	103	48	9.426	9.577
52227	16	EXP	Cumbal	326	32.660	32.986	291	366	32.688	33.345	273	367	32.554	33.194
52233	17	COR	Cumbitara	197	7.512	7.709	204	42	7.553	7.799	227	41	7.557	7.825
52250	18	SAN	El Charco	202	15.497	15.699	205	239	15.424	15.868	201	240	15.486	15.927

COMPORTAMIENTO MENSUAL DE LA BASE DE DATOS ÚNICA DE AFILIADOS (BDUA) POR RÉGIMEN - AÑO 2011

DEPARTAMENTO DE NARIÑO

Fuente: Ministerio de Salud y Protección Social - BDUA - Subdirección de Calidad y Aseguramiento

Código	#	Región	MUNICIPIOS	Octubre				Noviembre				Diciembre			
				Contributivo	Excepción	Subsidiado	Total	Contributivo	Excepción	Subsidiado	Total	Contributivo	Excepción	Subsidiado	Total
52001	1	CEN	Pasto	161.527	8.511	196.375	366.413	162.531	8.517	195.827	366.875	166.157	8.513	194.931	369.601
52019	2	RIO	Albán	193	168	7.879	8.240	191	168	7.847	8.206	192	168	7.829	8.189
52022	3	EXP	Aldana	95	1	7.477	7.573	100	1	7.417	7.518	101	1	7.406	7.508
52036	4	OCC	Ancuyá	224	120	7.900	8.244	226	120	7.798	8.144	222	122	7.741	8.085
52051	5	JUA	Arboleda	274	42	6.695	7.011	270	42	6.676	6.988	353	42	6.636	7.031
52079	6	TEL	Barbacoas	934	300	31.258	32.492	936	300	30.712	31.948	950	301	31.062	32.313
52083	7	RIO	Belén	178	170	5.173	5.521	201	170	5.134	5.505	202	170	5.115	5.487
52110	8	JUA	Buesaco	462	112	18.613	19.187	477	112	18.538	19.127	498	112	18.593	19.203
52694	9	JUA	Cartago	100	49	6.021	6.170	105	49	6.005	6.159	93	49	6.027	6.189
52240	10	CEN	Chachagüí	409	1	8.930	9.340	412	1	8.892	9.305	425	1	8.886	9.312
52203	11	RIO	Colón Genova	232	126	8.008	8.366	248	126	7.896	8.270	246	126	7.885	8.257
52207	12	OCC	Consaca	145	139	9.509	9.793	152	139	9.488	9.779	153	138	9.457	9.748
52210	13	EXP	Contadero	86	45	6.407	6.538	98	45	6.367	6.510	95	45	6.385	6.525
52215	14	EXP	Córdoba	126	56	14.673	14.855	123	56	14.639	14.818	123	56	14.597	14.776
52224	15	EXP	Cuaspud	117	48	9.413	9.578	120	48	9.249	9.417	101	48	9.274	9.423
52227	16	EXP	Cumbal	353	367	32.151	32.871	295	367	32.091	32.753	311	367	32.180	32.858
52233	17	COR	Cumbitara	272	41	7.435	7.748	280	41	7.374	7.695	283	41	7.403	7.727
52250	18	SAN	El Charco	199	240	15.747	16.186	204	240	15.923	16.367	244	241	15.935	16.420
52254	19	GUA	El Peñol	44	0	5.867	5.911	47	0	5.821	5.868	46	0	5.811	5.857
52256	20	COR	El Rosario	205	3	8.545	8.753	199	3	8.505	8.707	199	3	8.474	8.676
52258	21	RIO	El Tablón de Gómez	259	190	13.933	14.382	270	190	13.801	14.261	300	191	13.809	14.300
52260	22	GUA	El Tambo	345	316	13.453	14.114	352	316	13.314	13.982	364	319	13.261	13.944
52520	23	PAS	Francisco Pizarro	16	100	5.803	5.919	16	100	5.826	5.942	18	101	5.841	5.960
52287	24	EXP	Funes	109	27	6.573	6.709	117	27	6.439	6.583	127	27	6.441	6.595
52317	25	EXP	Guachucal	257	204	17.222	17.683	254	204	17.201	17.659	245	206	17.134	17.585
52320	26	SAB	Guaitarilla	77	85	13.083	13.245	85	85	12.935	13.105	93	86	12.884	13.063
52323	27	EXP	Gualmatán	64	10	5.519	5.593	62	10	5.516	5.588	69	10	5.478	5.557
52352	28	EXP	Hes	93	61	6.980	7.134	91	61	6.962	7.114	76	61	6.953	7.090
52354	29	SAB	Imués	63	3	6.440	6.506	62	3	6.373	6.438	77	3	6.351	6.431
52356	30	EXP	Ipielés	25.897	1.677	84.344	111.918	26.050	1.677	84.408	112.135	26.392	1.681	84.791	112.864
52378	31	RIO	La Cruz	932	428	14.175	15.535	936	428	14.117	15.481	928	430	14.085	15.443
52381	32	CEN	La Florida	115	6	9.589	9.710	112	6	9.525	9.643	111	6	9.520	9.637
52385	33	GUA	La Llanada	40	44	3.797	3.881	37	44	3.798	3.879	49	45	3.777	3.871
52390	34	SAN	La Tola	13	67	5.523	5.603	13	67	5.536	5.616	15	67	5.433	5.515
52399	35	JUA	La Unión	3.477	483	24.132	28.092	3.547	483	24.054	28.084	3.702	484	24.275	28.461
52405	36	COR	Leiva	100	184	9.009	9.293	114	184	9.023	9.321	105	183	9.028	9.316
52411	37	OCC	Linares	203	157	9.805	10.165	195	157	9.747	10.099	198	156	9.739	10.093
52418	38	GUA	Los Andes	140	146	9.235	9.521	138	146	9.213	9.497	172	146	9.156	9.474
52427	39	TEL	Magüí Payán	62	15	9.005	9.082	44	15	8.960	9.019	48	15	8.986	9.049
52435	40	PIE	Mallama	70	4	8.220	8.294	61	4	8.112	8.177	62	4	8.045	8.111
52473	41	SAN	Mosquera	114	8	10.412	10.534	116	8	10.364	10.488	140	8	10.338	10.486
52480	42	CEN	Nariño	86	0	2.893	2.979	86	0	2.863	2.961	90	0	2.846	2.936
52490	43	SAN	Olaya Herrera	153	37	16.966	17.156	138	37	17.092	17.267	156	38	17.150	17.344
52506	44	SAB	Ospina	48	22	6.242	6.312	48	22	6.168	6.238	59	22	6.175	6.256
52540	45	COR	Policarpa	255	4	11.745	12.004	244	4	11.717	11.965	211	4	11.763	11.978
52560	46	EXP	Potosí	88	28	11.914	12.030	105	28	11.883	12.016	111	28	11.869	12.008
52565	47	ABA	Providencia	27	37	5.873	5.937	27	37	5.862	5.926	30	37	5.838	5.905
52573	48	EXP	Puerres	163	84	7.862	8.109	198	84	7.846	8.128	182	84	7.852	8.118
52585	49	EXP	Pupiales	191	33	16.184	16.408	193	33	16.063	16.289	180	33	16.009	16.222
52612	50	PIE	Ricarturte	540	127	16.430	17.097	535	127	16.431	17.093	553	127	16.417	17.097
52621	51	TEL	Roberto Payán	106	5	10.560	10.671	103	5	10.495	10.603	106	5	10.706	10.817
52678	52	ABA	Samaniago	2.427	457	28.973	31.857	2.464	457	28.765	31.686	2.499	457	28.693	31.649
52685	53	RIO	San Bernardo	186	93	7.018	7.297	142	93	6.787	7.022	123	93	6.840	7.056
52687	54	JUA	San Lorenzo	250	97	16.405	16.752	245	97	16.369	16.711	243	97	16.428	16.768
52693	55	RIO	San Pablo	817	330	12.982	14.129	825	330	12.911	14.066	802	332	12.905	14.039
52683	56	OCC	Sandoná	749	310	17.520	18.579	762	310	17.393	18.465	740	311	17.375	18.426
52696	57	SAN	Santa Bárbara	20	25	11.037	11.082	32	25	10.924	10.981	77	25	10.863	10.965
52699	58	ABA	Santacruz	96	86	9.090	9.272	95	86	8.973	9.154	90	86	8.957	9.133
52720	59	SAB	Sapuyes	47	2	6.535	6.584	33	2	6.432	6.467	38	2	6.359	6.399
52786	60	COR	Taminango	168	278	14.980	15.426	178	278	14.946	15.402	186	278	14.903	15.367
52788	61	CEN	Tangua	169	15	9.149	9.333	159	15	9.094	9.268	155	15	9.078	9.248
52835	62	PAS	Tumaco	26.870	1.782	135.792	164.444	27.429	1.784	135.006	164.219	28.572	1.791	134.845	165.208
52838	63	SAB	Túquerres	7.225	856	36.103	44.184	7.344	856	35.887	44.087	7.444	856	35.851	44.151
52885	64	CEN	Yacuanquer	153	10	8.857	9.020	164	10	8.739	8.913	178	10	8.734	8.922
TOTAL DEPARTAMENTO				239.455	19.472	1.121.438	1.380.365	241.448	19.480	1.116.069	1.376.997	247.110	19.504	1.115.408	1.382.022

NOTA: Para el caso del Régimen de Excepción, esta información se empieza a suministrar a partir del mes de Agosto de 2011.

LIQUIDACION MENSUAL DE AFILIADOS POR FUENTES DE FINANCIACION 2011

ENTIDADES QUE NO ADMINISTRAN LOS RECURSOS

DEPARTAMENTO DE NARIÑO

Fuente: Ministerio de Salud y Protección Social - BDUA - Subdirección de Calidad y Aseguramiento

MES	Recursos con Cargo a Cajas de Compensación Familiar	Recursos Esfuerzo Propio	Recursos Sistema General de Participaciones	Recursos FOSYGA	Total Liquidación
Abril	149.056.740	654.705.533	16.281.625.946	3.685.111.355	20.770.499.574
Mayo	149.056.740	720.388.894	16.531.807.414	4.001.926.014	21.403.179.062
Junio	149.056.740	672.795.774	16.375.032.466	3.507.535.002	20.704.419.983
Julio	149.056.740	702.146.862	16.437.040.380	4.254.431.315	21.542.675.297
Agosto	149.056.740	683.964.117	15.849.519.683	4.130.840.900	20.813.381.441
Septiembre	149.056.740	690.640.972	15.878.500.891	4.152.745.313	20.870.943.916
Octubre	149.056.740	688.188.343	15.867.414.989	3.967.363.938	20.672.024.010
Noviembre	149.056.740	687.547.214	15.864.691.683	5.646.703.639	22.347.999.275
Diciembre	149.056.740	687.547.214	15.864.691.667	5.026.130.301	21.727.425.921

LIQUIDACION MENSUAL DE AFILIADOS POR FUENTES DE FINANCIACION 2011

ENTIDADES QUE ADMINISTRAN LOS RECURSOS

DEPARTAMENTO DE NARIÑO

Fuente: Ministerio de Salud y Protección Social - BDUA - Subdirección de Calidad y Aseguramiento

MES	Recursos con Cargo a Cajas de Compensación Familiar	Recursos Esfuerzo Propio	Recursos Sistema General de Participaciones	Recursos FOSYGA	Total Liquidación
Abril	-	194.296.031	5.383.303.379	1.372.511.923	6.950.111.333
Mayo	-	194.296.031	5.383.303.379	1.245.826.312	6.823.425.721
Junio					

AFILIADOS AL RÉGIMEN SUBSIDIADO EN SALUD CARGADOS EN LA BASE DE DATOS ÚNICA DE AFILIADOS (BDUA) POR EPS
CON CORTE A 31 DE DICIEMBRE DE 2011
DEPARTAMENTO DE NARIÑO

Fuente : Ministerio de Salud y Protección Social - BDUA - Subdirección de Calidad y Aseguramiento IDSN

Código	#	Región	MUNICIPIOS	COMFAMILAR	CAPRECOM	SALUD CONDOR	SELVASALUD	MALLAMAS	CAFESALUD	ASMET SALUD	EMSSANAR	TOTAL
52001	1	CEN	Pasto	4.224	3.896	56.616	0	4.524	68	0	125.603	194.931
52019	2	RIO	Albán	1.599	9	191	0	0	0	1.225	4.805	7.829
52022	3	EXP	Aidana	0	0	0	0	347	0	0	7.059	7.406
52036	4	OCC	Ancuyá	3.007	1.214	1.439	0	0	0	0	2.081	7.741
52051	5	JUA	Arboleda	2.604	58	1.070	0	0	0	0	2.904	6.636
52079	6	TEL	Barbacoas	0	4.295	2.681	0	0	0	0	24.086	31.062
52083	7	RIO	Belén	2.137	0	0	0	0	0	0	2.978	5.115
52110	8	JUA	Buesaco	4.217	1.846	1.502	0	0	0	0	11.028	18.593
52694	9	JUA	Cartago	0	1.031	0	0	0	0	3.070	1.926	6.027
52240	10	CEN	Chachagüí	1.341	345	839	0	0	0	0	6.361	8.886
52203	11	RIO	Colón Genova	0	0	1.192	0	0	0	903	5.790	7.885
52207	12	OCC	Consaca	1.947	235	2.492	0	0	0	0	4.783	9.457
52210	13	EXP	Contadero	1.007	7	0	0	1.717	0	0	3.654	6.385
52215	14	EXP	Córdoba	0	1.386	0	0	6.373	0	0	6.838	14.597
52224	15	EXP	Cuaspué	0	0	0	0	0	0	0	9.274	9.274
52227	16	EXP	Cumbal	0	40	0	0	26.937	0	0	2.955	32.180
52233	17	COR	Cumbitara	0	2.576	0	0	0	0	4.827	0	7.403
52250	18	SAN	El Charco	0	1.919	0	0	0	0	14.016	0	15.935
52254	19	GUA	El Peñol	0	0	2.184	0	0	0	0	3.627	5.811
52256	20	COR	El Rosario	0	1.358	0	0	0	0	7.116	0	8.474
52258	21	RIO	El Tablón de Gómez	2.749	301	0	0	3.929	0	0	6.830	13.809
52260	22	GUA	El Tambo	0	1.617	1.929	0	0	0	4.471	5.244	13.261
52520	23	PAS	Francisco Pizarro	0	1.252	0	0	0	0	0	4.589	5.841
52287	24	EXP	Funes	0	35	0	0	1.330	0	0	5.076	6.441
52317	25	EXP	Guachucal	1.519	94	500	0	9.484	0	5.537	0	17.134
52320	26	SAB	Guaitarilla	2.026	5.173	1.811	0	0	0	0	3.874	12.884
52323	27	EXP	Gualmatán	604	0	0	0	1.145	0	0	3.729	5.478
52352	28	EXP	Iles	1.107	182	1.458	0	159	0	0	4.047	6.953
52354	29	SAB	Imués	776	0	1.322	0	980	0	0	3.273	6.351
52356	30	EXP	IpiALES	12.254	6.007	1.938	0	46.259	0	2	18.331	84.791
52378	31	RIO	La Cruz	0	83	378	0	0	0	0	13.624	14.085
52381	32	CEN	La Florida	2.968	549	0	0	0	0	0	6.003	9.520
52385	33	GUA	La Llanada	1.505	15	0	0	0	0	0	2.257	3.777
52390	34	SAN	La Tola	0	33	1.087	684	0	0	3.629	0	5.433
52399	35	JUA	La Unión	4.809	2.226	2.209	0	5.054	582	2.888	6.507	24.275
52405	36	COR	Leiva	0	919	0	0	0	0	8.109	0	9.028
52411	37	OCC	Linares	771	3.315	857	0	0	0	1.096	3.700	9.739
52418	38	GUA	Los Andes	1.290	2.686	0	0	0	0	5.180	0	9.156
52427	39	TEL	Magüi Payán	0	1.582	0	0	0	0	3.171	4.233	8.986
52435	40	PIE	Mallama	0	0	426	0	0	0	0	7.619	8.045
52473	41	SAN	Mosquera	0	4.530	0	0	0	0	5.807	1	10.338
52480	42	CEN	Nariño	0	0	971	0	0	0	0	1.875	2.846
52490	43	SAN	Olaya Herrera	0	1.706	2.198	0	0	0	13.246	0	17.150
52506	44	SAB	Ospina	1.204	0	624	0	0	0	0	4.347	6.175
52540	45	COR	Policarpa	0	1.164	0	0	0	0	6.136	4.463	11.763
52560	46	EXP	Potosí	2.271	128	739	0	5.787	0	0	2.944	11.869
52565	47	ABA	Providencia	0	0	1.080	0	4.230	0	0	528	5.838
52573	48	EXP	Puerres	2.020	205	0	0	0	0	5.627	7.852	7.852
52585	49	EXP	Pupiales	3.194	0	1.412	0	2.277	0	0	9.126	16.009
52612	50	PIE	Ricaurte	0	0	1.169	0	1.614	0	8.697	4.937	16.417
52621	51	TEL	Roberto Payán	0	1.564	0	0	0	0	2.293	6.849	10.706
52678	52	ABA	Samaniego	12.116	0	4.226	0	0	0	0	12.351	28.693
52685	53	RIO	San Bernardo	1.721	1	0	0	0	0	0	5.118	6.840
52687	54	JUA	San Lorenzo	2.840	1.101	4.681	0	2.400	0	0	5.406	16.428
52693	55	RIO	San Pablo	3.792	0	1.866	0	0	0	3.657	3.590	12.905
52683	56	OCC	Sandoná	0	770	1.771	0	0	0	4.776	10.058	17.375
52696	57	SAN	Santa Bárbara	0	4.028	0	0	0	0	6.835	0	10.863
52699	58	ABA	Santacruz	2.872	9	130	0	1.232	0	0	4.714	8.957
52720	59	SAB	Sapuyes	1.547	0	0	0	2.845	0	0	1.967	6.359
52786	60	COR	Taminango	1.509	3.270	2.065	0	1.957	0	0	6.102	14.903
52788	61	CEN	Tangua	1.567	17	1.027	0	0	0	0	6.467	9.078
52835	62	PAS	Tumaco	33.066	9.509	10.576	0	10.799	0	11.370	59.525	134.845
52838	63	SAB	Túquerres	7.466	0	2.178	0	12.383	0	0	13.824	35.851
52885	64	CEN	Yacuanquer	0	0	999	0	1.632	0	0	6.103	8.734
TOTAL DEPARTAMENTO				131.646	74.286	121.833	684	155.394	650	131.012	499.903	1.115.408

AFILIADOS AL RÉGIMEN CONTRIBUTIVO EN SALUD CARGADOS EN LA BASE DE DATOS ÚNICA DE AFILIADOS (BDUA) POR EPS
CON CORTE A 31 DE DICIEMBRE DE 2011
DEPARTAMENTO DE NARIÑO

Fuente : Ministerio de Salud y Protección Social - BDUA - Subdirección de Calidad y Aseguramiento IDSN

Código	#	Región	MUNICIPIOS	Alienaulud	Comfemalco	Coomeva	Familisamar	Salud coop	Sanitas	S.O.S.	Suramericana	Ferrocarriles Nacionales	Humana VVrr	La Nueva Eps	Salud Colpatria	Salud vida	TOTAL
52001	1	CEN	Pasto	6	53	26.021	8	98.056	6.404	10	6	14	5	32.590	0	2.984	166.157
52019	2	RIO	Albán	0	0	88	1	0	0	1	0	0	0	101	0	1	192
52022	3	EXP	Aidana	0	0	3	0	0	3	0	0	0	0	93	0	2	101
52036	4	OCC	Ancuyá	0	0	96	0	0	1	0	0	0	0	124	0	1	222
52051	5	JUA	Arboleda	0	3	22	0	0	0	119	1	0	0	208	0	0	353
52079	6	TEL	Barbacoas	0	2	64	1	0	0	1	1	0	0	297	0	584	950
52083	7	RIO	Belén	0	0	118	1	0	0	0	0	0	0	81	0	2	202
52110	8	JUA	Buesaco	0	0	163	0	0	1	0	1	0	0	181	0	152	498
52694	9	JUA	Cartago	0	0	13	0	0	0	0	0	0	0	80	0	0	93
52240	10	CEN	Chachagüí	0	1	121	1	0	0	1	0	0	0	301	0	0	425
52203	11	RIO	Colón Genova	0	3	167	0	0	0	4	0	0	0	72	0	0	246
52207	12	OCC	Consaca	0	0	42	0	0	0	0	0	0	0	111	0	0	153
52210	13	EXP	Contadero	0	0	7	0	0	3	1	0	0	0	84	0	0	95
52215	14	EXP	Córdoba	0	0	35	0	0	0	0	0	0	0	87	0	1	123
52224	15	EXP	Cuaspué	0	0	5	0	0	0	0	0	0	0	96	0	0	101
52227	16	EXP	Cumbal	0	1	28	0	0	2	1	0	0	0	70	0	209	311
52233	17	COR	Cumbitara	0	0	4	0	0	0	0	0	0	0	279	0	0	283
52250	18	SAN	El Charco	0	1	24	0	0	0	4	4	0	0	211	0	0	244
52254	19	GUA	El Peñol	0	1	19	0	0	0	0	0	0	0	26	0	0	46
52256	20	COR	El Rosario	0	0	151	0	0	0	3	0	0	0	45	0	0	199
52258	21	RIO	El Tablón de Gómez	0	3	16	1	0	0	1	1	0	0	249	0	29	300
52260	22	GUA	El Tambo	0	1	48	0	0	3	0	0	0	0	240	0	72	364
52520	23	PAS	Francisco Pizarro	0	0	2	0	0	1	0	0	0	0	13	0	2	18
52287	24	EXP	Funes	0	1	25	0	0	0	0	0	0	0	101	0	0	127
52317	25	EXP	Guachucal	0	0	37	0	0	1	0	0	0	0	206	0	1	245
52320	26	SAB	Guaitarilla	0	0	5	0	0	1	6	0	0	0	81	0	0	93
52323	27	EXP	Gualmatán	0	0	14	0	0	0	0	0	0	0	54	0	1	69
52352	28	EXP	Iles	0	0	34	0	0	1	0	0	0	0	40	0	1	76
52354	29	SAB	Imués	0	0	5	0	0	0	4	0	0	0	67	0	1	77
52356	30	EXP	IpiALES	0	3	2.228	2	19.069	1.211	6	3	0	0	3.135	0	735	26.392
52378	31	RIO	La Cruz	0	3	700	0	0	2	4	1	0	7	193	0	18	928
52381	32	CEN	La Florida	0	1	33	2	0	0	0	0	0	0	74	1	0	111
52385	33	GUA	La Llanada	0	0	1	0	0	0	1	0	0	0	34	0	13	49
52390	34	SAN	La Tola	0	2	1	0	0	0	0	0	0	0	12	0	0	15
52399	35	JUA	La Unión	0	0	602	1	2.389	3	18	2	0	0	667	0	20	3.702
52405	36	COR	Leiva	0	1</												

AFILIADOS AL RÉGIMEN DE EXCEPCIÓN EN SALUD ACTIVOS CARGADOS EN LA BASE DE DATOS ÚNICA DE AFILIADOS (BDUA) POR ENTIDAD CON CORTE A 31 DE DICIEMBRE DE 2011 DEPARTAMENTO DE NARIÑO Fuente: Ministerio de Salud y Protección Social - BDUA - Subdirección de Calidad y Aseguramiento IDSN							
Código	#	Región	MUNICIPIOS	ECOPETROL	MAGISTERIO	UNIVERSIDAD DE NARIÑO	TOTAL
52001	1	CEN	Pasto	82	7.736	695	8.513
52019	2	RIO	Albán	0	168	0	168
52022	3	EXP	Aldana	0	1	0	1
52036	4	OCC	Ancuyá	0	122	0	122
52051	5	JUA	Arboleda	0	42	0	42
52079	6	TEL	Barbacoas	0	301	0	301
52083	7	RIO	Belén	0	170	0	170
52110	8	JUA	Buesaco	0	112	0	112
52694	9	JUA	Cartago	0	49	0	49
52240	10	CEN	Chachagüí	0	1	0	1
52203	11	RIO	Colón Genova	0	126	0	126
52207	12	OCC	Consaca	0	138	0	138
52210	13	EXP	Contadero	0	45	0	45
52215	14	EXP	Córdoba	0	56	0	56
52224	15	EXP	Cuaspué	0	48	0	48
52227	16	EXP	Cumbal	0	367	0	367
52233	17	COR	Cumbitara	0	41	0	41
52250	18	SAN	El Charco	0	241	0	241
52254	19	GUA	El Peñol	0	0	0	0
52256	20	COR	El Rosario	0	3	0	3
52258	21	RIO	El Tablón de Gómez	0	191	0	191
52260	22	GUA	El Tambo	0	319	0	319
52520	23	PAS	Francisco Pizarro	0	101	0	101
52287	24	EXP	Funes	0	27	0	27
52317	25	EXP	Guachucal	0	206	0	206
52320	26	SAB	Guaitarilla	0	86	0	86
52323	27	EXP	Gualmatán	0	10	0	10
52352	28	EXP	Iles	0	61	0	61
52354	29	SAB	Imués	0	3	0	3
52356	30	EXP	Ipiales	5	1.676	0	1.681
52378	31	RIO	La Cruz	0	430	0	430
52381	32	CEN	La Florida	0	6	0	6
52385	33	GUA	La Llanada	0	45	0	45
52390	34	SAN	La Tola	0	67	0	67
52399	35	JUA	La Unión	0	484	0	484
52405	36	COR	Leiva	0	183	0	183
52411	37	OCC	Linares	0	156	0	156
52418	38	GUA	Los Andes	0	146	0	146
52427	39	TEL	Magüí Payán	0	15	0	15
52435	40	PIE	Mallama	0	4	0	4
52473	41	SAN	Mosquera	0	8	0	8
52480	42	CEN	Nariño	0	0	0	0
52490	43	SAN	Olaya Herrera	0	38	0	38
52506	44	SAB	Ospina	0	22	0	22
52540	45	COR	Policarpa	0	4	0	4
52560	46	EXP	Potosí	0	28	0	28
52565	47	ABA	Providencia	0	37	0	37
52573	48	EXP	Puerres	0	84	0	84
52585	49	EXP	Pupiales	0	33	0	33
52612	50	PIE	Ricaurte	0	127	0	127
52621	51	TEL	Roberto Payán	0	5	0	5
52678	52	ABA	Samaniego	0	457	0	457
52685	53	RIO	San Bernardo	0	93	0	93
52687	54	JUA	San Lorenzo	0	97	0	97
52693	55	RIO	San Pablo	0	332	0	332
52683	56	OCC	Sandoná	0	311	0	311
52696	57	SAN	Santa Bárbara	0	25	0	25
52699	58	ABA	Santacruz	0	86	0	86
52720	59	SAB	Sapuyes	0	2	0	2
52786	60	COR	Taminango	0	278	0	278
52788	61	CEN	Tangua	0	15	0	15
52835	62	PAS	Tumaco	23	1.768	0	1.791
52838	63	SAB	Túquerres	0	856	0	856
52885	64	CEN	Yacuanquer	0	10	0	10
TOTAL DEPARTAMENTO				110	18.699	695	19.504

SERVICIOS PRESTADOS POR IPS CON CORTE A 31 DE DICIEMBRE DE 2011 DEPARTAMENTO DE NARIÑO Fuente: Dirección de Prestación de Servicios y Atención Primaria - MSPS - REPS - Subdirección de Calidad y Aseguramiento IDSN													
Código	#	Región	MUNICIPIOS	Camas Pediátricas	Camas Adultos	Camas Obstetricia	Camas Cuidado Intermedio Neonatal	Camas Cuidado Intensivo Neonatal	Camas Cuidado Intermedio Pediátrico	Camas Cuidado Intensivo Pediátrico	Camas Cuidado Intermedio Adulto	Camas Cuidado Intensivo Adulto	Camas Quemados Adulto
52001	1	CEN	Pasto	87	659	110	46	48	4	7	7	57	0
52019	2	RIO	Albán	0	0	0	0	0	0	0	0	0	0
52022	3	EXP	Aldana	0	2	2	0	0	0	0	0	0	0
52036	4	OCC	Ancuyá	0	6	6	0	0	0	0	0	0	0
52051	5	JUA	Arboleda	0	4	1	0	0	0	0	0	0	0
52079	6	TEL	Barbacoas	8	12	5	0	0	0	0	0	0	0
52083	7	RIO	Belén	0	0	0	0	0	0	0	0	0	0
52110	8	JUA	Buesaco	0	0	1	0	0	0	0	0	0	0
52694	9	JUA	Cartago	0	0	0	0	0	0	0	0	0	0
52240	10	CEN	Chachagüí	1	3	2	0	0	0	0	0	0	0
52203	11	RIO	Colón Genova	0	0	2	0	0	0	0	0	0	0
52207	12	OCC	Consaca	0	4	2	0	0	0	0	0	0	0
52210	13	EXP	Contadero	0	0	1	0	0	0	0	0	0	0
52215	14	EXP	Córdoba	0	0	0	0	0	0	0	0	0	0
52224	15	EXP	Cuaspué	0	0	0	0	0	0	0	0	0	0
52227	16	EXP	Cumbal	2	6	3	0	0	0	0	0	0	0
52233	17	COR	Cumbitara	3	3	2	0	0	0	0	0	0	0
52250	18	SAN	El Charco	4	10	4	0	0	0	0	0	0	0
52254	19	GUA	El Peñol	0	0	0	0	0	0	0	0	0	0
52256	20	COR	El Rosario	0	2	2	0	0	0	0	0	0	0
52258	21	RIO	El Tablón de Gómez	0	0	0	0	0	0	0	0	0	0
52260	22	GUA	El Tambo	4	8	2	0	0	0	0	0	0	0
52520	23	PAS	Francisco Pizarro	0	0	0	0	0	0	0	0	0	0
52287	24	EXP	Funes	0	0	0	0	0	0	0	0	0	0
52317	25	EXP	Guachucal	2	6	2	0	0	0	0	0	0	0
52320	26	SAB	Guaitarilla	1	4	2	0	0	0	0	0	0	0
52323	27	EXP	Gualmatán	0	0	1	0	0	0	0	0	0	0
52352	28	EXP	Iles	0	0	0	0	0	0	0	0	0	0
52354	29	SAB	Imués	0	0	2	0	0	0	0	0	0	0
52356	30	EXP	Ipiales	42	57	35	5	6	0	0	2	7	0
52378	31	RIO	La Cruz	3	8	4	0	0	0	0	0	0	0
52381	32	CEN	La Florida	1	4	3	0	0	0	0	0	0	0
52385	33	GUA	La Llanada	0	0	0	0	0	0	0	0	0	0
52390	34	SAN	La Tola	0	0	2	0	0	0	0	0	0	0
52399	35	JUA	La Unión	8	17	10	0	0	0	0	0	0	0
52405	36	COR	Leiva	0	0	1	0	0	0	0	0	0	0
52411	37	OCC	Linares	2	5	2	0	0	0	0	0	0	0
52418	38	GUA	Los Andes	0	0	0	0	0	0	0	0	0	0
52427	39	TEL	Magüí Payán	0	0	0	0	0	0	0	0	0	0
52435	40	PIE	Mallama	0	0	0	0	0	0	0	0	0	0
52473	41	SAN	Mosquera	2	2	0	0	0	0	0	0	0	0
52480	42	CEN	Nariño	0	0	2	0	0	0	0	0	0	0
52490	43	SAN	Olaya Herrera	0	0	5	0	0	0	0	0	0	0
52506	44	SAB	Ospina	0	0	4	0	0	0	0	0	0	0
52540	45	COR	Policarpa	0	0	2	0	0	0	0	0	0	0
52560	46	EXP	Potosí	0	0	0	0	0	0	0	0	0	0
52565	47	ABA	Providencia	0	0	2	0	0	0	0	0	0	0
52573	48	EXP	Puerres	3	3	3	0	0	0	0	0	0	0
52585	49	EXP	Pupiales	0	0	2	0	0	0	0	0	0	0
52612	50	PIE	Ricaurte	3	3	3	0	0	0	0	0	0	0
52621	51	TEL	Roberto Payán	3	7	1	0	0	0	0	0	0	0
52678	52	ABA	Samaniego	4	23	4	0	0	0	0	0	0	0
52685	53	RIO	San Bernardo	0	0	0	0	0	0	0	0	0	0
52687	54	JUA	San Lorenzo	0	0	1	0	0	0	0	0	0	0
52693	55	RIO	San Pablo	12	20	6	0	0	0	0	0	0	0
52683	56	OCC	Sandoná	3	9	4	0	0	0	0	0	0	0
52696	57	SAN	Santa Bárbara	0	0	4	0	0	0	0	0	0	0
52699	58	ABA	Santacruz	0	0	0	0	0	0	0	0	0	0
52720	59	SAB	Sapuyes	0	0	0	0	0	0	0	0	0	0
52786	60	COR	Taminango	0	0	1	0	0	0	0	0	0	0
52788	61	CEN	Tangua	0	0	0	0	0	0	0	0	0	0
52835	62	PAS	Tumaco	25	41	42	0	0	0	0	3	0	0
52838	63	SAB	Túquerres	6	27	8	0	0	0	0	0	0	0
52885	64	CEN	Yacuanquer	1	4	2	0	0	0	0	0	0	0
TOTAL DEPARTAMENTO				230	959	305	51	54	4	7	12	64	0

SERVICIOS PRESTADOS POR IPS CON CORTE A 31 DE DICIEMBRE DE 2011													
DEPARTAMENTO DE NARIÑO													
Fuente : Dirección de Prestación de Servicios y Atención Primaria - MSPS - REPS - Subdirección de Calidad y Aseguramiento - IDSN													
Código	#	Región	MUNICIPIOS	Camas Quemados Pediátrico	Camas Psiquiatría	Camas agudo mental	Camas Intermedio Mental	Camas Farmaco-dependencia	Salas Quirófano	Salas Partos	Ambulancias básicas	Ambulancias Medicalizadas	Total
52001	1	CEN	Pasto	0	442	57	18	60	66	10	27	4	1.709
52019	2	RIO	Albán	0	0	0	0	0	0	1	2	0	3
52022	3	EXP	Aldana	0	0	0	0	0	0	1	1	0	6
52036	4	OCC	Ancuyá	0	0	0	0	0	0	1	2	0	15
52051	5	JUA	Arboleda	0	0	0	0	0	0	1	1	0	7
52079	6	TEL	Barbacoas	0	0	0	0	0	2	1	4	0	32
52083	7	RIO	Belén	0	0	0	0	0	0	1	2	0	3
52110	8	JUA	Buesaco	0	0	0	0	0	0	1	2	0	4
52694	9	JUA	Cartago	0	0	0	0	0	0	0	0	0	0
52240	10	CEN	Chachagüí	0	0	0	0	0	0	1	1	0	8
52203	11	RIO	Colón Genova	0	0	0	0	0	0	1	2	0	5
52207	12	OCC	Consaca	0	0	0	0	0	0	1	1	0	8
52210	13	EXP	Contadero	0	0	0	0	0	0	1	1	0	3
52215	14	EXP	Córdoba	0	0	0	0	0	0	1	2	0	3
52224	15	EXP	Cuaspué	0	0	0	0	0	0	1	3	0	4
52227	16	EXP	Cumbal	0	0	0	0	0	1	2	4	0	18
52233	17	COR	Cumbitara	0	0	0	0	0	0	1	1	0	10
52250	18	SAN	El Charco	0	0	0	0	0	1	1	0	0	20
52254	19	GUA	El Peñol	0	0	0	0	0	0	0	0	0	0
52256	20	COR	El Rosario	0	0	0	0	0	0	0	3	0	7
52258	21	RIO	El Tablón de Gómez	0	0	0	0	0	0	2	3	0	5
52260	22	GUA	El Tambo	0	0	0	0	0	0	1	2	0	17
52520	23	PAS	Francisco Pizarro	0	0	0	0	0	0	1	0	0	1
52287	24	EXP	Funes	0	0	0	0	0	0	1	2	0	3
52317	25	EXP	Guachucal	0	0	0	0	0	1	1	3	0	15
52320	26	SAB	Guaitarilla	0	0	0	0	0	0	0	1	0	8
52323	27	EXP	Gualmatán	0	0	0	0	0	0	0	1	0	2
52352	28	EXP	Iles	0	0	0	0	0	0	1	3	0	4
52354	29	SAB	Imués	0	0	0	0	0	0	1	2	0	5
52356	30	EXP	Ipiales	0	0	0	0	0	3	4	9	1	171
52378	31	RIO	La Cruz	0	0	0	0	0	0	1	3	0	19
52381	32	CEN	La Florida	0	0	0	0	0	0	1	2	0	11
52385	33	GUA	La Llanada	0	0	0	0	0	0	0	0	0	0
52390	34	SAN	La Tola	0	0	0	0	0	0	1	0	0	3
52399	35	JUA	La Unión	0	0	0	0	0	1	1	1	0	38
52405	36	COR	Leiva	0	0	0	0	0	0	1	2	0	4
52411	37	OCC	Linares	0	0	0	0	0	0	0	2	0	11
52418	38	GUA	Los Andes	0	0	0	0	0	0	1	2	0	3
52427	39	TEL	Magüi Payán	0	0	0	0	0	0	1	1	0	2
52435	40	PIE	Mallama	0	0	0	0	0	0	0	1	0	1
52473	41	SAN	Mosquera	0	0	0	0	0	0	2	0	0	6
52480	42	CEN	Nariño	0	0	0	0	0	0	1	1	0	4
52490	43	SAN	Olaya Herrera	0	0	0	0	0	0	1	0	0	6
52506	44	SAB	Ospina	0	0	0	0	0	0	1	0	0	5
52540	45	COR	Policarpa	0	0	0	0	0	0	1	2	0	5
52560	46	EXP	Potosí	0	0	0	0	0	0	1	2	0	3
52565	47	ABA	Providencia	0	0	0	0	0	0	0	1	0	3
52573	48	EXP	Puerres	0	0	0	0	0	0	1	2	0	12
52585	49	EXP	Pupiales	0	0	0	0	0	0	1	2	0	5
52612	50	PIE	Ricaurte	0	0	0	0	0	0	1	1	0	11
52621	51	TEL	Roberto Payán	0	0	0	0	0	0	1	1	0	13
52678	52	ABA	Samaniego	0	0	0	0	0	0	1	2	0	34
52685	53	RIO	San Bernardo	0	0	0	0	0	0	0	0	0	0
52687	54	JUA	San Lorenzo	0	0	0	0	0	0	2	1	0	4
52693	55	RIO	San Pablo	0	0	0	0	0	2	2	3	0	45
52683	56	OCC	Sandoná	0	0	0	0	0	1	1	2	0	20
52696	57	SAN	Santa Bárbara	0	0	0	0	0	0	2	0	0	6
52699	58	ABA	Santacruz	0	0	0	0	0	0	1	1	0	2
52720	59	SAB	Sapuyes	0	0	0	0	0	0	1	1	0	2
52786	60	COR	Taminango	0	0	0	0	0	0	2	2	0	5
52788	61	CEN	Tangua	0	0	0	0	0	0	1	2	0	3
52835	62	PAS	Tumaco	0	0	0	0	0	5	2	5	2	125
52838	63	SAB	Túquerres	0	0	0	0	0	2	2	2	0	47
52885	64	CEN	Yacuanquer	0	0	0	0	0	0	1	3	0	11
TOTAL DEPARTAMENTO				0	442	57	18	60	85	75	135	7	2.565

COMPORTAMIENTO DE LA PRODUCCIÓN DE SERVICIOS - AÑO 2011

DEPARTAMENTO DE MAÍRIBO

Fuente: Dirección de Prestación de Servicios y Atención Primaria - Ministerio de Salud y Protección Social - Subdirección de Calidad y Aseguramiento IDSN

Código	#	Región	MUNICIPIOS	Código Habilitación	Entidad	Consultas General Efectivas	Consultas General Urgentes	Consultas Especializadas	Partos Vaginales	Partos Cesareos	Camas Hospitalizadas	Egresos	Giro Cama	Días Estancia	Días Cama Ocupada	Días Cama Disponible	Porcentaje Ocupacional	Total Cirugías
52001	1	CEN	Pasto	5200100107	CENTRO DE HABILITACION DEL NIÑO "CEHANI"	0	0	3.317	0	0	0	0	0	0	0	0	0	0
52001	2	CEN	Pasto	5200101102	ESE HOSPITAL DEPARTAMENTAL DE VARIÑO	0	13.785	38.488	822	975	178	13.578	76.28	77.205	54.210	64.988	83.42	7.606
52001	3	CEN	Pasto	5200101457	EMPRESA SOCIAL DEL ESTADO PASTO SALUD E.S.E.	246.241	63.488	954	310	0	8	1.267	158.38	2.584	2.584	2.920	88.49	0
52019	4	CEN	Albán	5201901434	CENTRO DE SALUD SAN JOSE	14.833	1.753	0	36	0	4	36	9	36	36	36	100	0
52022	5	SUR	Aldana	5202201506	ESE CENTRO DE SALUD NUESTRA SEÑORA DE PILAR ESE	16.044	968	316	10	0	1	10	10	12	6	181	3.31	0
52036	6	CEN	Arcuquí	5203600242	ESE CENTRO DE SALUD ANCOVA E.S.E.	8.411	5.885	0	11	0	1	199	189	129	497	187	117.96	0
52051	7	NOR	Afofeda	5205101413	CENTRO DE SALUD SAN MIGUEL DE BERRUECOS	17.482	6.683	0	22	0	4	219	54.75	219	0	0	0	0
52079	8	OC	Barbaecus	5207900085	CENTRO DE SALUD UNIPA	24.975	0	0	0	0	0	0	0	0	0	0	0	0
52079	9	OC	Barbaecus	5207901407	HOSPITAL SAN ANTONIO DE BARBAECAS ESE	36.041	7.661	0	193	0	20	1.071	53.55	3.160	5.616	9.920	56.61	0
52083	10	NOR	Bellán	52083001384	CENTRO DE SALUD BELLEN E.S.E.	6.437	802	0	21	0	1	21	21	21	9	171	5.26	0
52110	11	CEN	Buesaco	5211001504	CENTRO DE SALUD EMPRESA SOCIAL DEL ESTADO VIRGEN DE LOURDES	24.823	1.989	0	66	0	1	66	66	66	66	582	11.34	0
52694	12	NOR	Carrago	5269401373	CENTRO DE SALUD MUNICIPAL DE CARRAGO E.S.E.	9.482	1.557	0	30	0	8	30	37.5	30	29	335	8.66	0
52240	13	CEN	Chachiaguí	5224001399	CENTRO DE SALUD NUESTRA SEÑORA DE FATIMA	15.889	7.713	0	38	0	1	38	38	76	0	0	0	0
52203	14	NOR	Coldón	52203001389	CENTRO DE SALUD LA BUENA ESPERANZA ESE	4.616	1.812	0	30	0	0	30	0	60	312	1.128	27.66	0
52207	15	CEN	Conseca	5220700926	ESE CENTRO DE SALUD DE CONSECA	15.017	4.745	0	21	0	1	21	21	42	0	0	0	0
52210	16	SUR	Contadero	5221001400	CENTRO DE SALUD SAGRADO CORAZON DE JESUS E.S.E.	13.289	572	0	16	0	0	16	0	16	16	180	8.89	0
52215	17	SUR	Córcoba	5221500094	CENTRO DE SALUD INDIGENA DEL RESGUARDO DE MALES "PSI CENSAM"	4.377	1.265	0	0	0	0	0	0	0	0	0	0	0
52215	18	SUR	Córcoba	5221500902	CENTRO DE SALUD INDIGENA DEL RESGUARDO DE MALES "PSI CENSAM"	8.636	1.475	0	58	0	0	3.550	0	3.550	807	753	107.17	0
52224	19	SUR	Cuasquid	5222400108	IPS INDIGENA DE CARLOSAMA	7.364	0	0	0	0	0	0	0	0	0	0	0	0
52224	20	SUR	Cuasquid	5222400914	E.S.E CENTRO DE SALUD CUASPU CARLOSAMA	6.556	3.148	0	8	0	3	8	2.67	8	8	358	2.23	0
52227	21	SUR	Cumbal	5222700091	IPS INDIGENA CABILDOS CUMBAL, PANANI, CHILES Y MANASQUER	23.709	0	0	0	0	0	0	0	0	0	0	0	0
52227	22	SUR	Cumbal	5222700110	IPS DEL CABILDO INDIGENA DE CHILES	4.364	0	0	0	0	0	0	0	0	0	0	0	0
52227	23	SUR	Cumbal	5222700321	ESE HOSPITAL CUMBAL	23.841	10.681	214	135	0	11	1.203	109.36	3.710	3.763	10.010	37.59	0
52233	24	CEN	Cumbitara	52233001542	ESE SAN PEDRO DE CUMBITARA	6.953	1.772	0	34	0	4	34	8.50	55	0	0	0	0
52250	25	OC	El Charco	5225000974	HOSPITAL SAGRADO CORAZON DE JESUS	13.149	17.065	0	183	0	22	1.339	60.86	2.979	2.982	6.570	45.39	0
52254	26	CEN	El Peñol	52254001388	CENTRO DE SALUD SAN ISIDORO ESE	6.691	1.642	0	4	0	1	4	4	4	3	3	100	0
52256	27	CEN	El Rosario	52256001409	E.S.E CENTRO DE SALUD EL ROSARIO	12.445	1.550	0	35	0	6	35	5.83	37	0	0	0	0
52258	28	CEN	El Tablon De Gómez	52258001507	CENTRO DE SALUD EL TABLON DE GOMEZ	30.660	2.438	0	81	0	12	81	6.75	81	23	0	0	0
52258	29	CEN	El Tablon De Gómez	52258001827	IPS del Pueblo Iriga en Aponte	2.627	0	0	0	0	0	0	0	0	0	0	0	0
52260	30	CEN	El Tambo	5226001436	CENTRO HOSPITAL SAN LUIS ESE	17.545	8.278	0	34	0	13	205	15.77	473	473	4.320	10.95	0
52520	31	OC	Francisco Pizarro	52520001392	CENTRO DE SALUD SEÑOR DEL MAR	6.324	1.450	0	140	0	1	140	140	140	0	0	0	0
52287	32	CEN	Funes	5228701440	CENTRO DE SALUD FUNES ESE	8.271	3.232	0	21	0	0	21	0	21	21	720	2.92	0
52317	34	SUR	Guachucal	5231700077	ASOCIACION DE CABILDOS INDIGENAS DE GUACHUCAL Y COLUMBA	9.042	0	0	0	0	0	0	0	0	0	0	0	0
52317	34	SUR	Guachucal	5231700660	HOSPITAL GUACHUCAL ESE	7.333	4.133	0	49	0	8	143	17.88	207	207	2.683	7.72	0
52317	35	SUR	Guachucal	5231701009	IPS INDIGENA DEL RESGUARDO DE MUELLAMULES	8.797	0	0	0	0	0	0	0	0	0	0	0	0
52320	36	OC	Guativila	5232000371	ESE CENTRO HOSPITAL GUATIVILLA	15.640	5.735	0	30	0	12	952	79.33	1.747	1.747	5.400	32.35	0
52323	37	SUR	Guatimalán	52323001390	CENTRO DE SALUD SEÑOR DE LOS MILAGROS DE GUATIMALAN EMPRESA SOCIAL DEL ESTADO ESE	8.958	1.520	0	7	0	1	7	7	7	0	0	0	0
52354	38	SUR	Iles	52354001414	CENTRO DE SALUD DE ILES ESE	10.487	2.388	0	30	0	0	30	0	30	30	360	8.33	0
52354	39	OC	Imules	52354001414	EMPRESA SOCIAL DEL ESTADO SANTIAGO APOSTOL ESE	13.834	1.280	0	17	0	1	75	75	119	107	93	115.05	0
52356	40	SUR	Ipiales	5235600097	IPS DE LA ASOCIACION DE CABILDOS INDIGENAS DE LA ZONA DE IPIALES	11.506	0	0	0	0	0	0	0	0	0	0	0	0
52356	41	SUR	Ipiales	5235600356	HOSPITAL CIVIL DE IPIALES ESE	0	31.321	34.600	1.648	696	106	9.475	89.39	25.175	31.226	38.690	80.71	5.531

COMPORTAMIENTO DE LA PRODUCCIÓN DE SERVICIOS - AÑO 2011

DEPARTAMENTO DE MAÍRIBO

Fuente: Dirección de Prestación de Servicios y Atención Primaria - Ministerio de Salud y Protección Social - Subdirección de Calidad y Aseguramiento IDSN

Código	#	Región	MUNICIPIOS	Código Habilitación	Entidad	Consultas General Efectivas	Consultas General Urgentes	Consultas Especializadas	Partos Vaginales	Partos Cesareos	Camas Hospitalizadas	Egresos	Giro Cama	Días Estancia	Días Cama Ocupada	Días Cama Disponible	Porcentaje Ocupacional	Total Cirugías
52356	42	SUR	Ipiales	52356001166	IPS GUATARA IPIALES	21.031	0	0	0	0	0	0	0	0	0	0	0	0
52356	43	SUR	Ipiales	52356001503	IPS MUNICIPAL DE IPIALES E.S.E.	49.024	24.243	0	91	0	1	91	91	91	23	23	100	0
52356	44	SUR	Ipiales	52356001734	IPS INDIGENA MALLAMAS	24.874	0	692	0	24.874	0	0	0	0	0	0	0	0
52378	45	NOR	La Cruz	5237800240	HOSPITAL EL BIEN SAMARTIANO ESE	29.170	6.218	571	62	1	15	1.260	84	2.745	2.115	5.475	38.63	30
52381	46	CEN	La Florida	5238101502	CENTRO HOSPITAL DE LA FLORIDA E.S.E.	13.526	1.962	0	10	0	0	10	0	10	0	0	0	0
52385	47	OC	La Llaneta	52385001386	ESE CENTRO DE SALUD SAN JUAN BOSCO	4.310	2.043	0	7	0	0	7	0	7	0	0	0	0
52390	48	OC	La Tola	5239001462	ESE CENTRO DE SALUD NUESTRA SEÑORA DEL CARMEN	4.556	1.970	0	49	0	2	49	24.50	49	0	0	0	0
52399	49	NOR	La Unión	5239900234	HOSPITAL EDUARDO SANTOS ESE	7.289	13.519	15.988	371	300	45	3.400	75.56	8.486	8.774	12.715	68.68	2.216
52405	51	CEN	Lekua	52405001543	CENTRO DE SALUD MUNICIPAL NIVEL 1 LUIS ACOSTA ESE	37.359	0	0	0	0	0	0	0	0	0	0	0	0
52411	52	OC	Linares	5241100466	CENTRO DE SALUD LEVIA	9.522	1.005	0	28	0	1	28	28	28	28	28	100	0
52418	53	OC	Los Andes	52418001463	E.S.E. CENTRO DE SALUD DE LOS ANDES	12.653	7.404	0	18	0	1	1.010	1.010	1.010	992	992	100	0
52427	54	OC	Manguí	5242700496	CENTRO DE SALUD SAN QUINONES E.S.E.	12.477	4.221	0	49	0	0	101	0	101	390	1.201	32.47	0
52435	55	OC	Matema	5243500903	CENTRO DE SALUD SANTIAGO DE MALLAMA	14.323	1.061	0	17	0	0	17	0	17	17	2.180	0.79	0
52473	56	OC	Misqueru	52473001525	CENTRO DE SALUD SAN FRANCISCO MOSQUERA ESE	5.006	2.833	0	51	0	1	51	51	51	11	449	2.45	0
52480	57	CEN	Nariño	52480001387	CENTRO DE SALUD SAN SEBASTIAN E.S.E.	5.607	1.679	0	11	0	11	11	11	11	11	0	0	0
52480	58	OC	Olaya Herrera	52480001485	CENTRO DE SALUD CAMILO HURTADO ORIENTES ESE	10.776	7.007	0	21	0	1	21	21	21	0	0	0	0
52496	59	OC	Ospina	52496001433	CENTRO DE SALUD SAN MIGUEL ARCANGEL DE OSPINA E.S.E.	7.191	3.091	0	34	0	0	34	0	37	11	0	0	0
52540	60	CEN	Policarpa	5254001487	CENTRO DE SALUD POLICARPA ESE	7.660	720	0	35	0	2	42	21	42	7	7	100	0
52560	61	SUR	Postos	5256000237	ESE CENTRO HOSPITAL LUIS ANTONIO MONTERO	12.746	5.615	0	32	0	7	32	4.57	32	32	360	8.89	0
52565	62	OC	Providencia	5256500972	CENTRO DE SALUD MUNICIPIO DE PROVIDENCIA E.S.E.	5.389	3.463	0	31	0	10	31	3.10	31	0	0	0	0
52573	63	SUR	Purres	5257300562	CENTRO DE SALUD DE PUERRES ESE	16.570	4.226	0	22	0	0	22	0	22	22	1.620	1.36	0
52585	64	SUR	Punales	5258500933	CENTRO DE SALUD SAN JUAN BAUTISTA ESE	24.230	3.653	0	52	0	2	52	26	52	52	360	14.44	0
52612	65	OC	Risaralta	52612001394	HOSPITAL RICUARTE E.S.E.	20.576	9.097	0	112	0	9	865	96.11	1.880	1.664	3.526	47.19	0
52621	66	OC	Roberto Payán	5262101483	CENTRO DE SALUD LAS MERCEDES	8.666	2.905	0	67	0	0	67	0	67	16	74	21.62	0
52676	67	OC	Sanmango	52676000413	HOSPITAL LORENCITA VILLEGAS DE SANTOS E.S.E.	48.804	22.459	5.113	213	111	28	1.988	70.29	4.973	4.945	10.980	49.06	1.341
52685	68	NOR	San Bernardo	52685001378	EMPRESA SOCIAL DEL ESTADO CENTRO DE SALUD SAN BERNARDO	8.668	869	0	12	0	0	11	0	15	3	0	0	0
52687	69	NOR	San Lorenzo	52687001157	ESE HOSPITAL SAN CARLOS	16.575	4.828	0	104	0	0	104	0	104	205	360	56.94	0
52693	70	NOR	San Pablo	5269300351	ESE HOSPITAL SAN CARLOS	22.157	5.096	35	75	0	15	2.220	148	4.359	1.008			

CARACTERIZACIÓN DE IPS - RECURSO HUMANO POR INSTITUCIÓN - AÑO 2011									
DEPARTAMENTO DE NARIÑO									
Fuente: Dirección de Prestación de Servicios y Atención Primaria - Ministerio de Salud y Protección Social - Subdirección de Calidad y Aseguramiento - IDSN									
Código	#	Región	MUNICIPIOS	Código Habilitación	Entidad	Nivel	Convenio	Asistencial/Operativo	Administrativo/Apoyo
52001	1	CEN	Pasto	5200100107	CENTRO DE HABILITACIÓN DEL NIÑO "CEHANI"	2	0	4	9
52001	1	CEN	Pasto	5200101102	ESE HOSPITAL DEPARTAMENTAL DE NARIÑO	3	1.999	215	89
52001	1	CEN	Pasto	5200101457	EMPRESA SOCIAL DEL ESTADO PASTO SALUD E.S.E.	1	0	38	61
52019	2	CEN	Albán	5201901434	CENTRO DE SALUD SAN JOSE	1	0	16	7
52022	3	SUR	Aldana	5202201506	ESE CENTRO DE SALUD NUESTRA SEÑORA DE PILAR ESE	1	0	6	4
52036	4	CEN	Ancuyá	5203600242	CENTRO DE SALUD ANCUYA E.S.E.	1	0	14	9
52051	5	NOR	Arboleda	5205101413	CENTRO DE SALUD SAN MIGUEL DE BERRUECOS	1	0	8	6
52079	6	OC	Barbacoas	5207900055	CENTRO DE SALUD UNIPA	1	0	0	0
52079	6	OC	Barbacoas	5207901407	HOSPITAL SAN ANTONIO DE BARBACOAS ESE	1	0	33	31
52083	7	NOR	Belén	5208301384	CENTRO DE SALUD BELEN E.S.E	1	0	4	5
52110	8	CEN	Buesaco	5211001504	CENTRO DE SALUD EMPRESA SOCIAL DEL ESTADO VIRGEN DE LOURDES	1	0	7	6
52694	9	NOR	Cartago	5269401373	CENTRO DE SALUD MUNICIPAL DE CARTAGO E.S.E.	1	0	6	4
52240	10	CEN	Chachagüí	5224001399	CENTRO DE SALUD NUESTRA SEÑORA DE FATIMA	1	0	3	4
52203	11	NOR	Colón	5220301389	CENTRO DE SALUD LA BUENA ESPERANZA ESE	1	0	11	4
52207	12	CEN	Consaca	5220700926	ESE CENTRO DE SALUD DE CONSACA	1	0	7	4
52210	13	SUR	Contadero	5221001400	CENTRO DE SALUD SAGRADO CORAZON DE JESUS E.S.E	1	0	9	2
52215	14	SUR	Córdoba	5221500494	CENTRO DE SALUD INDIGENA DEL RESGUARDO DE MALES "IPSI CENSAIM"	1	0	0	1
52215	14	SUR	Córdoba	5221500902	CENTRO DE SALUD SAN BARTOLOME DE CORDOBA ESE	1	0	13	3
52224	15	SUR	Cuaspuud	5222400108	IPS INDIGENA DE CARLOSAMA	1	0	0	0
52224	15	SUR	Cuaspuud	5222400914	E.S.E CENTRO DE SALUD CUASPUUD CARLOSAMA	1	0	2	2
52227	16	SUR	Cumbal	5222700091	IPS INDIGENA CABILDOS CUMBAL, PANAN, CHILES Y MAYASQUER	1	0	0	2
52227	16	SUR	Cumbal	5222700110	IPS DEL CABILDO INDIGENA DE CHILES	1	0	1	0
52227	16	SUR	Cumbal	5222700321	ESE HOSPITAL CUMBAL	1	0	17	18
52233	17	CEN	Cumbitara	5223301542	ESE SAN PEDRO DE CUMBITARA	1	0	6	4
52250	18	OC	El Charco	5225000974	HOSPITAL SAGRADO CORAZON DE JESUS	1	0	30	19
52254	19	CEN	El Peñol	5225401388	CENTRO DE SALUD SAN ISIDRO ESE	1	0	3	2
52256	20	CEN	El Rosario	5225601409	E.S.E CENTRO DE SALUD EL ROSARIO	1	0	4	3
52258	21	CEN	El Tablón De Gómez	5225801507	CENTRO DE SALUD EL TABLON DE GOMEZ	1	0	15	8
52258	21	CEN	El Tablón De Gómez	5225801827	IPSI del Pueblo Inga en Aponte	1	0	0	0
52260	22	CEN	El Tambo	5226001436	CENTRO HOSPITAL SAN LUIS ESE	1	0	23	13
52520	23	OC	Francisco Pizarro	5252001392	CENTRO DE SALUD SEÑOR DEL MAR	1	0	7	2
52287	24	CEN	Funes	5228701440	CENTRO DE SALUD FUNES ESE	1	0	6	2
52317	25	SUR	Guachucal	5231700077	ASOCIACION DE CABILDOS INDIGENAS DE GUACHUCAL Y COLUMBA	1	0	0	1
52317	25	SUR	Guachucal	5231700660	HOSPITAL GUACHUCAL ESE	1	0	6	3
52317	25	SUR	Guachucal	5231701009	IPS INDIGENA DEL RESGUARDO DE MUELLAMUES	1	0	4	4
52320	26	OC	Guaitarilla	5232000371	ESE CENTRO HOSPITAL GUAITARILLA	1	0	7	5
52323	27	SUR	Guaimatán	5232301390	CENTRO DE SALUD SEÑOR DE LOS MILAGROS DE GUALMATAN EMPRESA SOCIAL DEL ESTADO ESE	1	0	2	2
52352	28	SUR	Iles	5235200407	CENTRO DE SALUD DE ILES ESE	1	0	2	4
52354	29	OC	Imués	5235401414	EMPRESA SOCIAL DEL ESTADO SANTIAGO APOSTOL ESE	1	0	6	1
52356	30	SUR	Ipiales	5235600097	IPS DE LA ASOCIACION DE CABILDOS INDIGENAS DE LA ZONA DE IPIALES	1	0	0	2
52356	30	SUR	Ipiales	5235600356	HOSPITAL CIVIL DE IPIALES ESE	2	2.003	69	37
52356	30	SUR	Ipiales	5235601166	IPSI Guitarra Ipiales	1	0	0	1
52356	30	SUR	Ipiales	5235601503	IPS MUNICIPAL DE IPIALES E.S.E	1	0	28	17
52356	30	SUR	Ipiales	5235601734	IPS Indígena Mallamas	1	0	18	11
52378	31	NOR	La Cruz	5237800240	HOSPITAL EL BUEN SAMARITANO ESE	1	0	10	10
52381	32	CEN	La Florida	5238101502	CENTRO HOSPITAL DE LA FLORIDA E.S.E.	1	0	15	5
52385	33	OC	La Llanada	5238501386	ESE CENTRO DE SALUD SAN JUAN BOSCO	1	0	0	0
52390	34	OC	La Tola	5239001462	ESE CENTRO DE SALUD NUESTRA SEÑORA DEL CARMEN	1	0	0	2
52399	35	NOR	La Unión	5239900234	HOSPITAL EDUARDO SANTOS ESE	2	0	40	21
52399	35	NOR	La Unión	5239900886	CENTRO DE SALUD MUNICIPAL NIVEL 1 LUIS ACOSTA ESE	1	0	8	6
52405	36	CEN	Leiva	5240501543	CENTRO DE SALUD LEIVA	1	0	3	4
52411	37	OC	Linares	5241100466	E.S.E. JUAN PABLO II DEL MUNICIPIO DE LINARES	1	0	18	6
52418	38	OC	Los Andes	5241801463	E.S.E. CENTRO DE SALUD DE LOS ANDES	1	0	10	5
52427	39	OC	Magüí	5242700696	CENTRO DE SALUD SAUL QUIÑONES E.S.E.	1	0	3	4
52435	40	OC	Mallama	5243500903	CENTRO DE SALUD SANTIAGO DE MALLAMA	1	0	10	4
52473	41	OC	Mosquera	5247301525	CENTRO DE SALUD SAN FRANCISCO MOSQUERA ESE	1	0	8	10
52480	42	CEN	Nariño	5248001387	CENTRO DE SALUD SAN SEBASTIAN E.S.E.	1	0	2	4
52490	43	OC	Olaya Herrera	5249001485	CENTRO DE SALUD CAMILO HURTADO CIFUENTES ESE	1	0	24	17
52506	44	OC	Ospina	5250601433	CENTRO DE SALUD SAN MIGUEL ARCANGEL DE OSPINA E.S.E.	1	0	1	3
52540	45	CEN	Policarpa	5254001487	CENTRO DE SALUD POLICARPA ESE	1	0	15	3
52560	46	SUR	Potosí	5256000237	ESE CENTRO HOSPITAL LUIS ANTONIO MONTERO	1	0	3	2
52565	47	OC	Providencia	5256500972	CENTRO DE SALUD MUNICIPIO DE PROVIDENCIA E.S.E.	1	0	48	56
52573	48	SUR	Puerres	5257300562	CENTRO DE SALUD DE PUERRES ESE	1	0	6	5
52585	49	SUR	Pupiales	5258500933	CENTRO DE SALUD SAN JUAN BAUTISTA ESE	1	0	7	11
52612	50	OC	Ricaurte	5261201394	HOSPITAL RICAURTE E.S.E	1	0	28	12
52621	51	OC	Roberto Payán	5262101493	CENTRO DE SALUD LAS MERCEDES	1	0	15	4
52678	52	OC	Samaniego	5267800613	HOSPITAL LORENCITA VILLEGAS DE SANTOS E.S.E.	1	0	20	18
52685	53	NOR	San Bernardo	5268501378	EMPRESA SOCIAL DEL ESTADO CENTRO DE SALUD SAN BERNARDO	1	0	3	4
52687	54	NOR	San Lorenzo	5268701557	CENTRO DE SALUD SAN LORENZO	1	0	17	3
52693	55	NOR	San Pablo	5269300351	ESE HOSPITAL SAN CARLOS	1	0	29	19
52683	56	CEN	Sandoná	5268300609	ESE HOSPITAL CLARITA SANTOS	1	0	9	7
52696	57	OC	Santa Bárbara	5269601494	CENTRO DE SALUD SANTA BARBARA ISCUANDE E. S. E	1	0	11	4
52699	58	OC	Santacruz	5269900716	IPSI Mingsalud del Resguardo Indígena de Guachavez	1	0	0	0
52699	58	OC	Santacruz	5269901368	CENTRO DE SALUD GUACHAVES E.S.E	1	0	4	2
52720	59	OC	Sapuyes	5272000495	ESE CENTRO DE SALUD DE SAPUYES	1	0	2	2
52786	60	NOR	Taminango	5278601536	ESE CENTRO HOSPITAL SAN JUAN BAUTISTA	1	0	10	2
52788	61	CEN	Tangua	5278801372	CENTRO DE SALUD HERMES ANDRADE MEJIA ESE TANGUA NARIÑO	1	0	10	9
52835	62	OC	Tumaco	5283500260	HOSPITAL SAN ANDRES E.S.E.	2	0	73	74
52835	62	OC	Tumaco	5283500905	CENTRO HOSPITAL DIVINO NIÑO E. S. E	1	0	40	11
52838	63	OC	Túquerres	5283800114	HOSPITAL SAN JOSE DE TUQUERRES ESE	1	2.009	0	0
52838	63	OC	Túquerres	5283800483	I.P.S. INDIGENA JULIAN CARLOSAMA	1	0	3	2
52885	64	CEN	Yacuanquer	5288501383	CENTRO DE SALUD SALUDYA E.S.E.	1	0	20	16
TOTAL DEPARTAMENTO						6.011		1.175	776

COMPORTAMIENTO PRESUPUESTAL DE LAS IPS - AÑO 2011									
DEPARTAMENTO DE NARIÑO									
Fuente: Dirección de Prestación de Servicios y Atención Primaria - Ministerio de Salud y Protección Social - Subdirección de Calidad y Aseguramiento - IDSN									
Código	#	Región	MUNICIPIOS	Código Habilitación	Entidad	Reconocido	Recaudado	Compromiso	
52001	1	CEN	Pasto	5200100107	CENTRO DE HABILITACIÓN DEL NIÑO "CEHANI"	\$ 2.301.585.454	\$ 1.684.224.981	\$ 1.688.288.603	
52001	1	CEN	Pasto	5200101102	ESE HOSPITAL DEPARTAMENTAL DE NARIÑO	\$ 91.976.393.154	\$ 63.337.075.995	\$ 67.371.855.368	
52001	1	CEN	Pasto	5200101457	EMPRESA SOCIAL DEL ESTADO PASTO SALUD E.S.E.	\$ 35.712.964.395	\$ 30.230.172.942	\$ 32.510.136.423	
52019	2	CEN	Albán	5201901434	CENTRO DE SALUD SAN JOSE	\$ 1.646.056.996	\$ 1.393.295.653	\$ 1.519.268.481	
52022	3	SUR	Aldana	5202201506	ESE CENTRO DE SALUD NUESTRA SEÑORA DE PILAR ESE	\$ 1.534.110.257	\$ 1.294.713.774	\$ 1.298.203.332	
52036	4	CEN	Ancuyá	5203600242	CENTRO DE SALUD ANCUYA E.S.E.	\$ 1.625.487.614	\$ 1.470.222.029	\$ 1.421.145.082	
52051	5	NOR	Arboleda	5205101413	CENTRO DE SALUD SAN MIGUEL DE BERRUECOS	\$ 1.329.935.993	\$ 1.329.935.993	\$ 982.158.816	
52079	6	OC	Barbacoas	5207900055	CENTRO DE SALUD UNIPA	\$ 3.603.347.703	\$ 2.709.046.389	\$ 2.397.887.180	
52079	6	OC	Barbacoas	5207901407	HOSPITAL SAN ANTONIO DE BARBACOAS ESE	\$ 7.164.998.122	\$ 5.182.212.270	\$ 7.164.998.122	
52083	7	NOR	Belén	5208301384	CENTRO DE SALUD BELEN E.S.E	\$ 1.013.331.470	\$ 847.147.970	\$ 941.788.197	
52110	8	CEN	Buesaco	5211001504	CENTRO DE SALUD EMPRESA SOCIAL DEL ESTADO VIRGEN DE LOURDES	\$ 3.241.958.552	\$ 2.457.069.268	\$ 2.889.511.350	
52694	9	NOR	Cartago	5269401373	CENTRO DE SALUD MUNICIPAL DE CARTAGO E.S.E.	\$ 1.005.351.956	\$ 1.005.351.956	\$ 940.694.100	
52240	10	CEN	Chachagüí	5224001399	CENTRO DE SALUD NUESTRA SEÑORA DE FATIMA	\$ 2.226.301.804	\$ 1.854.668.243	\$ 1.851.972.825	
52203	11	NOR	Colón	5220301389	CENTRO DE SALUD LA BUENA ESPERANZA ESE	\$ 1.324.672.394	\$ 1.137.536.507	\$ 1.233.210.821	
52207	12	CEN	Consaca	5220700926	ESE CENTRO DE SALUD DE CONSACA	\$ 1.566.672.786	\$ 1.491.332.491	\$ 1.594.568.238	
52210	13	SUR	Contadero	5221001400	CENTRO DE SALUD SAGRADO CORAZON DE JESUS E.S.E	\$ 1.480.301.139	\$ 1.303.354.595	\$ 1.470.827.437	
52215	14	SUR	Córdoba	5221500494	CENTRO DE SALUD INDIGENA DEL RESGUARDO DE MALES "IPSI CENSAIM"	\$ 445.073.772	\$ 407.307.101	\$ 450.104.716	
52215	14	SUR	Córdoba	5221500902	CENTRO DE SALUD SAN BARTOLOME DE CORDOBA ESE	\$ 1.734.553.846	\$ 1.602.316.461	\$ 1.744.453.884	
52224	15	SUR	Cuaspuud	5222400108	IPS INDIGENA DE CARLOSAMA	\$ 750.253.368	\$ 709.516.630	\$ 680.023.727	
52224	15	SUR	Cuaspuud	5222400914	E.S.E CENTRO DE SALUD CUASPUUD CARLOSAMA	\$ 1.201.298.684	\$ 1.089.210.502	\$ 1.051.634.825	
52227	16	SUR	Cumbal	5222700091	IPS INDIGENA CABILDOS CUMBAL, PANAN, CHILES Y MAYASQUER	\$ 2.599.002.151	\$ 2.068.662.618	\$ 2.358.470.338	
52227	16	SUR	Cumbal	5222700110	IPS DEL CABILDO INDIGENA DE CHILES	\$ 276.882.649	\$ 211.802.321	\$ 246.630.022	
52227	16	SUR	Cumbal	5222700321	ESE HOSPITAL CUMBAL	\$ 5.500.968.483	\$ 3.949.739.590	\$ 5.015.568.040	
52233	17	CEN	Cumbitara	5223301542	ESE SAN PEDRO DE CUMBITARA	\$ 1.975.768.863	\$ 1.603.058.277	\$ 1.767.855.056	
52250	18	OC	El Charco	5225000974	HOSPITAL SAGRADO CORAZON DE JESUS	\$ 3.723.331.501	\$ 2.393.692.342	\$ 3.716.970.856	
52254	19	CEN	El Peñol	5225401388	CENTRO DE SALUD SAN ISIDRO ESE	\$ 1.027.569.367	\$ 785.305.710	\$ 993.653.313	
52256	20	CEN	El Rosario	5225601409	E.S.E CENTRO DE SALUD EL ROSARIO	\$ 1.273.195.666	\$ 1.161.927.252	\$ 1.126.789.964	
52258	21	CEN	El Tablón De Gómez	5225801507	CENTRO DE SALUD EL TABLON DE GOMEZ	\$ 1.901.139.050	\$ 1.900.794.596	\$ 2.059.449.783	
52258	21	CEN	El Tablón De Gómez	5225801827	IPSI del Pueblo Inga en Aponte	\$ 208.469.900	\$ 201.426.573	\$ 198.384.525	
52260	22	CEN	El Tambo	5226001436	CENTRO HOSPITAL SAN LUIS ESE	\$ 2.928.385.604	\$ 2.466.246.334	\$ 2.586.458.929	
52520	23	OC	Francisco Pizarro	5252001392	CENTRO DE SALUD SEÑOR DEL MAR	\$ 1.706.242.179	\$ 1.441.352.348	\$ 1.522.338.899	
52287	24	CEN	Funes	5228701440	CENTRO DE SALUD FUNES ESE	\$ 1.384.301.125	\$ 1.296.600.665	\$ 1.371.098.068	
52317	25	SUR	Guachucal	5231700077	ASOCIACION DE CABILDOS INDIGEN				

GESTION DE HOSPITALES PUBLICOS - CAPACIDAD INSTALADA POR NIVEL DE ATENCION CON CORTE A 31-12-2011																			
DEPARTAMENTO DE NARIÑO																			
Fuente: Dirección de Prestación de Servicios y Atención Primaria - MSPS - Subdirección de Calidad y Aseguramiento IDSN																			
Código	#	Región	MUNICIPIOS	Camas de hospitalización				Camas de observación				Consultorios de consulta externa				Consultorios en el servicio de urgencias			
				Nivel 1	Nivel 2	Nivel 3	Sub Total	Nivel 1	Nivel 2	Nivel 3	Sub Total	Nivel 1	Nivel 2	Nivel 3	Sub Total	Nivel 1	Nivel 2	Nivel 3	Sub Total
52001	1	CEN	Pasto	8	0	178	186	21	0	66	87	69	36	21	126	7	0	4	11
52019	2	RIO	Albán	4	0	0	4	4	0	0	4	4	0	0	4	1	0	0	1
52022	3	EXP	Aldana	1	0	0	1	2	0	0	2	2	0	0	2	1	0	0	1
52036	4	OCC	Ancuyá	1	0	0	1	11	0	0	11	4	0	0	4	1	0	0	1
52051	5	JUA	Arboleda	4	0	0	4	8	0	0	8	4	0	0	4	3	0	0	3
52079	6	TEL	Barbacoas	20	0	0	20	9	0	0	9	13	0	0	13	2	0	0	2
52083	7	RIO	Belén	1	0	0	1	6	0	0	6	2	0	0	2	1	0	0	1
52110	8	JUA	Buesaco	1	0	0	1	9	0	0	9	5	0	0	5	1	0	0	1
52694	9	JUA	Cartago	8	0	0	8	8	0	0	8	2	0	0	2	1	0	0	1
52240	10	CEN	Chachagüí	1	0	0	1	5	0	0	5	2	0	0	2	1	0	0	1
52203	11	RIO	Colón Genova	0	0	0	0	4	0	0	4	3	0	0	3	1	0	0	1
52207	12	OCC	Consaca	1	0	0	1	4	0	0	4	3	0	0	3	1	0	0	1
52210	13	EXP	Contadero	0	0	0	0	2	0	0	2	3	0	0	3	1	0	0	1
52215	14	EXP	Córdoba	0	0	0	0	4	0	0	4	4	0	0	4	3	0	0	3
52224	15	EXP	Cuaspué	3	0	0	3	3	0	0	3	4	0	0	4	1	0	0	1
52227	16	EXP	Cumbal	11	0	0	11	17	0	0	17	20	0	0	20	8	0	0	8
52233	17	COR	Cumbitara	4	0	0	4	4	0	0	4	7	0	0	7	1	0	0	1
52250	18	SAN	El Charco	22	0	0	22	1	0	0	1	3	0	0	3	1	0	0	1
52254	19	GUA	El Peñol	1	0	0	1	3	0	0	3	3	0	0	3	1	0	0	1
52256	20	COR	El Rosario	6	0	0	6	5	0	0	5	3	0	0	3	1	0	0	1
52258	21	RIO	El Tablón de Gómez	12	0	0	12	3	0	0	3	5	0	0	5	2	0	0	2
52260	22	GUA	El Tambo	13	0	0	13	4	0	0	4	9	0	0	9	1	0	0	1
52520	23	PAS	Francisco Pizarro	1	0	0	1	4	0	0	4	2	0	0	2	1	0	0	1
52287	24	EXP	Funes	0	0	0	0	4	0	0	4	2	0	0	2	1	0	0	1
52317	25	EXP	Guachucal	8	0	0	8	6	0	0	6	8	0	0	8	1	0	0	1
52320	26	SAB	Guaitarilla	12	0	0	12	4	0	0	4	5	0	0	5	1	0	0	1
52323	27	EXP	Gualmatán	1	0	0	1	3	0	0	3	3	0	0	3	1	0	0	1
52352	28	EXP	Iles	0	0	0	0	5	0	0	5	3	0	0	3	2	0	0	2
52354	29	SAB	Imués	1	0	0	1	4	0	0	4	5	0	0	5	1	0	0	1
52356	30	EXP	Ipiales	1	106	0	107	2	16	0	18	41	11	0	52	3	5	0	8
52378	31	RIO	La Cruz	15	0	0	15	8	0	0	8	4	0	0	4	1	0	0	1
52381	32	CEN	La Florida	0	0	0	0	7	0	0	7	4	0	0	4	1	0	0	1
52385	33	GUA	La Ulanada	0	0	0	0	14	0	0	14	3	0	0	3	1	0	0	1
52390	34	SAN	La Tola	2	0	0	2	4	0	0	4	4	0	0	4	1	0	0	1
52399	35	JUA	La Unión	0	45	0	45	0	12	0	12	8	9	0	17	0	2	0	2
52405	36	COR	Leiva	1	0	0	1	2	0	0	2	4	0	0	4	1	0	0	1
52411	37	OCC	Linares	1	0	0	1	8	0	0	8	5	0	0	5	1	0	0	1
52418	38	GUA	Los Andes	0	0	0	0	5	0	0	5	3	0	0	3	1	0	0	1
52427	39	TEL	Magüí Payán	4	0	0	4	2	0	0	2	2	0	0	2	1	0	0	1
52435	40	PIE	Mallama	0	0	0	0	3	0	0	3	2	0	0	2	1	0	0	1
52473	41	SAN	Mosquera	1	0	0	1	13	0	0	13	5	0	0	5	1	0	0	1
52480	42	CEN	Nariño	1	0	0	1	4	0	0	4	2	0	0	2	1	0	0	1
52490	43	SAN	Olaya Herrera	1	0	0	1	13	0	0	13	4	0	0	4	1	0	0	1
52506	44	SAB	Ospina	0	0	0	0	5	0	0	5	5	0	0	5	1	0	0	1
52540	45	COR	Policarpa	2	0	0	2	5	0	0	5	3	0	0	3	1	0	0	1
52560	46	EXP	Potosí	7	0	0	7	2	0	0	2	4	0	0	4	1	0	0	1
52565	47	ABA	Providencia	10	0	0	10	5	0	0	5	3	0	0	3	1	0	0	1
52573	48	EXP	Puerres	0	0	0	0	5	0	0	5	3	0	0	3	1	0	0	1
52585	49	EXP	Pupiales	2	0	0	2	6	0	0	6	5	0	0	5	1	0	0	1
52612	50	PIE	Ricaurte	9	0	0	9	3	0	0	3	5	0	0	5	1	0	0	1
52621	51	TEL	Roberto Payán	0	0	0	0	7	0	0	7	3	0	0	3	1	0	0	1
52678	52	ABA	Samaniego	28	0	0	28	2	0	0	2	6	0	0	6	1	0	0	1
52685	53	RIO	San Bernardo	0	0	0	0	2	0	0	2	2	0	0	2	1	0	0	1
52687	54	JUA	San Lorenzo	0	0	0	0	6	0	0	6	4	0	0	4	1	0	0	1
52693	55	RIO	San Pablo	15	0	0	15	4	0	0	4	8	0	0	8	2	0	0	2
52683	56	OCC	Sandoná	17	0	0	17	8	0	0	8	8	0	0	8	2	0	0	2
52696	57	SAN	Santa Bárbara	1	0	0	1	10	0	0	10	3	0	0	3	1	0	0	1
52699	58	ABA	Santacruz	1	0	0	1	4	0	0	4	4	0	0	4	1	0	0	1
52720	59	SAB	Sapuyes	0	0	0	0	0	0	0	0	1	0	0	1	1	0	0	1
52786	60	COR	Taminango	1	0	0	1	8	0	0	8	5	0	0	5	3	0	0	3
52788	61	CEN	Tangua	10	0	0	10	9	0	0	9	3	0	0	3	1	0	0	1
52835	62	PAS	Tumaco	0	100	0	100	2	13	0	15	32	7	0	39	2	13	0	15
52838	63	SAB	Túquerres	0	0	0	0	0	0	0	0	6	0	0	6	0	0	0	0
52885	64	CEN	Yacuanquer	0	0	0	0	4	0	0	4	3	0	0	3	1	0	0	1
TOTAL DEPARTAMENTO				275	251	178	704	349	41	66	456	409	63	21	493	89	20	4	113


GESTION DE HOSPITALES PUBLICOS - CAPACIDAD INSTALADA POR NIVEL DE ATENCION CON CORTE A 31-12-2011																			
DEPARTAMENTO DE NARIÑO																			
Fuente: Dirección de Prestación de Servicios y Atención Primaria - MSPS - Subdirección de Calidad y Aseguramiento IDSN																			
Código	#	Región	MUNICIPIOS	Mesas de partos				Número de unidades de odontología				Salas de quirófanos				Total			
				Nivel 1	Nivel 2	Nivel 3	Sub Total	Nivel 1	Nivel 2	Nivel 3	Sub Total	Nivel 1	Nivel 2	Nivel 3	Sub Total				
52001	1	CEN	Pasto	4	0	2	6	36	0	0	36	0	0	4	4	456			
52019	2	RIO	Albán	2	0	0	2	2	0	0	2	0	0	0	0	17			
52022	3	EXP	Aldana	1	0	0	1	3	0	0	3	0	0	0	0	10			
52036	4	OCC	Ancuyá	1	0	0	1	3	0	0	3	0	0	0	0	21			
52051	5	JUA	Arboleda	1	0	0	1	3	0	0	3	0	0	0	0	23			
52079	6	TEL	Barbacoas	1	0	0	1	7	0	0	7	0	0	0	0	52			
52083	7	RIO	Belén	2	0	0	2	2	0	0	2	0	0	0	0	14			
52110	8	JUA	Buesaco	1	0	0	1	2	0	0	2	0	0	0	0	19			
52694	9	JUA	Cartago	1	0	0	1	1	0	0	1	0	0	0	0	21			
52240	10	CEN	Chachagüí	1	0	0	1	6	0	0	6	0	0	0	0	16			
52203	11	RIO	Colón Genova	2	0	0	2	2	0	0	2	0	0	0	0	12			
52207	12	OCC	Consaca	1	0	0	1	2	0	0	2	0	0	0	0	12			
52210	13	EXP	Contadero	1	0	0	1	1	0	0	1	0	0	0	0	8			
52215	14	EXP	Córdoba	1	0	0	1	4	0	0	4	0	0	0	0	16			
52224	15	EXP	Cuaspué	1	0	0	1	3	0	0	3	0	0	0	0	15			
52227	16	EXP	Cumbal	8	0	0	8	12	0	0	12	0	0	0	0	76			
52233	17	COR	Cumbitara	1	0	0	1	5	0	0	5	0	0	0	0	22			
52250	18	SAN	El Charco	1	0	0	1	2	0	0	2	0	0	0	0	30			
52254	19	GUA	El Peñol	1	0	0	1	3	0	0	3	0	0	0	0	12			
52256	20	COR	El Rosario	1	0	0	1	2	0	0	2	0	0	0	0	18			
52258	21	RIO	El Tablón de Gómez	3	0	0	3	4	0	0	4	0	0	0	0	29			
52260	22	GUA	El Tambo	2	0	0	2	4	0	0	4	0	0	0	0	33			
52520	23	PAS	Francisco Pizarro	1	0	0	1	1	0	0	1	0	0	0	0	10			
52287</																			

GESTIÓN DE HOSPITALES PÚBLICOS - PRODUCCIÓN DE SERVICIOS POR NIVEL CON CORTE A 31-12-2011

DEPARTAMENTO DE NARIÑO

Fuente: Dirección de Prestación de Servicios y Atención Primaria - MSPS - Subdirección de Calidad y Aseguramiento IDSN

Concepto	Nivel 1	Nivel 2	Nivel 3	Cantidad
Dosis de biológico aplicadas	753.660	9.778	2.437	765.875
Controles de enfermería (Atención prenatal / crecimiento y desarrollo)	289.311	0	0	289.311
Citologías cervicovaginales tomadas	153.099	56	0	153.155
Consultas de medicina general electivas realizadas	1.443.978	7.307	0	1.451.285
Consultas de medicina general urgentes realizadas	336.708	82.788	13.785	433.281
Consultas de medicina especializada electivas realizadas	9.116	64.444	38.488	112.048
Total de consultas de odontología realizadas (valoración)	342.129	595	403	343.127
Sellantes aplicados	280.173	0	0	280.173
Superficies obturadas (cualquier material)	524.737	2.049	0	526.786
Exodoncias (cualquier tipo)	66.782	294	0	67.076
Partos vaginales	3.338	2.852	822	7.012
Partos por cesárea	112	2.095	975	3.182
Total de egresos	19.754	25.005	13.578	58.337
...Egresos obstétricos (partos, cesáreas y otros egresos obstétricos)	3.732	8.072	1.961	13.765
...Egresos quirúrgicos (Sin incluir partos, cesáreas y otros egresos obstétricos)	177	4.105	5.003	9.285
...Egresos no quirúrgicos (No incluye salud mental, partos, cesáreas y otros egresos obstétricos)	15.525	12.828	6.614	34.967
Pacientes en Observación	29.672	19.983	9.426	59.081
Pacientes Unidad Cuidados Intensivos	0	692	932	1.624
Total de días estancia de los egresos	37.088	67.533	77.205	181.826
...Días estancia de los egresos obstétricos (Partos, cesáreas y otros obstétricos)	4.738	15.568	3.491	23.797
...Días estancia de los egresos quirúrgicos (Sin incluir partos, cesáreas y otros obstétricos)	372	13.128	32.270	45.770
...Días estancia de los egresos No quirúrgicos (No incluye salud mental, partos, cesáreas y otros obstétricos)	31.582	38.837	41.444	111.863
Días estancia Cuidados Intermedios.	0	761	2.928	3.689
Días estancia Cuidados Intensivos	0	3.940	5.871	9.811
Total de días cama ocupados	35.240	75.310	54.210	164.760
Total de días cama disponibles	80.354	87.465	64.988	232.807
Total de cirugías realizadas (Sin incluir partos, cesáreas y otros obstétricos)	1.371	13.916	7.606	22.893
...Cirugías grupos 2-6	547	6.552	2.911	10.010
...Cirugías grupos 7-10	783	5.714	3.305	9.802
...Cirugías grupos 11-13	41	1.390	1.087	2.518
...Cirugías grupos 20-23	0	260	303	563
Exámenes de laboratorio	1.370.867	248.088	332.733	1.951.688
Número de imágenes diagnósticas tomadas	66.407	41.261	44.980	152.648
Otras consultas electivas realizadas por profesionales diferentes a médico, enfermero u odontólogo (Incluye Psicología, Nutricionista, Optometría y otras)	39.304	13.546	462	53.312
Total de tratamientos terminados	94.308	82	0	94.390
Número de sesiones de terapias respiratorias realizadas	18.432	21.383	62.012	101.827
Número de sesiones de terapias físicas realizadas	16.689	36.611	20.743	74.043
Número de sesiones de otras terapias (sin incluir respiratorias y físicas)	4.444	75.968	7.422	87.834
Pacientes en Cuidados Intermedios	0	220	556	776
Consultas de medicina especializada urgentes realizadas	743	8.268	13.420	22.431
Número de sesiones de odontología realizadas	882.635	1.467	0	884.102
...Egresos salud mental	320	0	0	320
...Días estancia de los egresos salud mental	396	0	0	396
Número de visitas domiciliarias e institucionales -PIC-	47.252	0	0	47.252
Número de sesiones de talleres colectivos -PIC-	7.349	0	0	7.349
Otros controles de enfermería de PyP (Diferentes a atención prenatal - Crecimiento y desarrollo)	98.887	19	0	98.906



Fotografía Ricardo Andrés Cabrera Noguera

Epidemiología

Subdirección de Salud Pública

Oficina de Epidemiología

www.idsn.gov.co

Sivigila@idsn.gov.co

Telefax: 7223033

San Juan de Pasto