



**MINISTERIO DE SALUD Y PROTECCIÓN SOCIAL**

**RESOLUCIÓN NÚMERO 00000279 DE 2024**

( 22 FEB 2024 )

Por la cual se efectúa una desagregación y asignación en el Presupuesto de Gastos de Funcionamiento del Ministerio de Salud y Protección Social de seis de las once doceavas del Sistema General de Participaciones para Salud para Salud del componente de Salud Pública y Subsidio a la Oferta de la vigencia fiscal 2024

**EL MINISTRO DE SALUD Y PROTECCIÓN SOCIAL**

En ejercicio de sus facultades, en especial, de las conferidas por los artículos 110 del Decreto 111 de 1996 y 2.8.1.5.6 del Decreto 1068 de 2015, y en desarrollo de los artículos 19 de la Ley 2342 de 2023 y 19 del Decreto 2295 de 2023

**CONSIDERANDO**

Que los artículos 233, 234 y 235 de la Ley 1955 de 2019 modificaron la destinación y distribución de los recursos del Sistema General de Participaciones para Salud prevista en los artículos 47, 48 y 52 de la Ley 715 de 2001 respectivamente, estableciendo los siguientes componentes: i) Aseguramiento en Salud de los afiliados del Régimen Subsidiado y, ii) Salud Pública y Subsidio a la Oferta, este último dividido a su vez en dos (2) subcomponentes, a saber: 1) acciones en salud pública y, 2) subsidio a la oferta.

Que a través de los Decretos 268 y 292 de 2020, se sustituyó la Parte 4 del Libro 2 del Decreto 780 de 2016, Único Reglamentario del Sector Salud y Protección Social y se modificó el artículo 2.2.5.1.2 del Decreto 1082 de 2015, Único Reglamentario del Sector Administrativo de Planeación Nacional, en relación con la definición de los criterios, procedimientos y variables de distribución, asignación y uso de los recursos de la Participación de Salud del Sistema General de Participaciones - SGP para Salud, en cada uno de los componentes y subcomponentes.

Que, mediante el Decreto 2295 de 2023, fue asignada en el Presupuesto de Gastos de Funcionamiento del Ministerio de Salud y Protección Social, en la Unidad 1901 A Funcionamiento - 01 Gestión General, Cuenta 03 – Transferencias Corrientes, Subcuenta 03 – A Entidades del Gobierno, Objeto del Gasto 05 – Sistema General de Participaciones, Ordinal 002 – Participación para Salud - Distribución Previo Concepto DNP, Recurso 10 – Recursos Corrientes, una partida por valor de **DIECISÉIS BILLONES TRESCIENTOS NOVENTA Y CUATRO MIL CIENTO NOVENTA Y NUEVE MILLONES OCHOCIENTOS TREINTA Y SIETE MIL QUINIENTOS CINCUENTA Y UN PESOS (\$16.394.199.837.551) M/CTE.**

Que el Departamento Nacional de Planeación – DNP, atendiendo lo señalado en el artículo 85 de la Ley 715 de 2001, por medio del "*Documento de Distribución SGP-87-2024*", del 13 de febrero de 2024, efectuó una distribución por valor de **UN BILLÓN TREINTA Y CINCO MIL TRESCIENTOS SESENTA MILLONES QUINCE MIL NOVECIENTOS CUATRO PESOS (\$1.035.360.015.904) M/CTE.**, correspondiente a las seis de las once doceavas del Sistema General de Participaciones para Salud del componente de Salud Pública y Subsidio a la Oferta de la vigencia 2024, según consta en los Anexos 1, 2, 3 y 4 del documento de distribución.

Que los artículos 19 de la Ley 2342 de 2023 y 19 del Decreto 2295 de 2023, disponen que pueden hacerse desagregaciones presupuestales o asignaciones internas de apropiaciones en el presupuesto de ingresos y gastos sin cambiar su destinación, mediante resolución suscrita por el jefe del respectivo órgano; que dichas desagregaciones y asignaciones deberán quedar registradas

Continuación de la resolución "Por la cual se efectúa una desagregación y asignación en el Presupuesto de Gastos de Funcionamiento del Ministerio de Salud y Protección Social de seis de las once doceavas del SGP para Salud del componente de Salud Pública y Subsidio a la Oferta de la vigencia fiscal 2024"

en el Sistema Integrado de Información Financiera –SIIF Nación; y que para su validez no requerirán aprobación de la Dirección General del Presupuesto Público Nacional del Ministerio de Hacienda y Crédito Público.

Que con certificación No.005 del 15 de febrero de 2024, la Coordinadora del Grupo de Presupuesto del Ministerio de Salud y Protección Social hizo constar que a la fecha existe apropiación presupuestal disponible y libre de afectación para la distribución en el siguiente rubro presupuestal Unidad 1901-01 Gestión General, Cuenta 03 – Transferencias Corrientes, Subcuenta 03 – A Entidades del Gobierno, Objeto del Gasto 05 – Sistema General de Participaciones, Ordinal 002 – Participación para Salud - Distribución Previo Concepto DNP, Recurso 10 – Recursos Corrientes, por un monto de **UN BILLÓN TREINTA Y CINCO MIL TRESCIENTOS SESENTA MILLONES QUINCE MIL NOVECIENTOS CUATRO PESOS (\$1.035.360.015.904) M/CTE.**

Que, en mérito de lo expuesto,

### RESUELVE

**Artículo 1.** Efectuar la siguiente desagregación en el Presupuesto de Gastos de Funcionamiento del Ministerio de Salud y Protección Social para la vigencia fiscal de 2024, así:

**SECCION 1901 - MINISTERIO DE SALUD Y PROTECCION SOCIAL  
UNIDAD 1901-01 GESTIÓN GENERAL  
DESAGREGACIÓN**

CUENTA 03	TRANSFERENCIAS CORRIENTES	
SUBCUENTA 03	A ENTIDADES DEL GOBIERNO	
OBJETO DE GASTO 05	SISTEMA GENERAL DE PARTICIPACIONES	
ORDINAL 002	PARTICIPACIÓN PARA SALUD DISTRIBUCIÓN PREVIO CONCEPTO DNP	
RECURSO 10	RECURSOS CORRIENTES	
SUBORDINAL 006	SALUD PÚBLICA Y SUBSIDIO A LA OFERTA	<b>1.035.360.015.904</b>
	<b>TOTAL TRANSFERENCIAS</b>	<b>1.035.360.015.904</b>
	<b>TOTAL GASTOS DE FUNCIONAMIENTO</b>	<b>1.035.360.015.904</b>

**Artículo 2.** Efectuar las siguientes asignaciones en el Presupuesto de Gastos de Funcionamiento del Ministerio de Salud y Protección Social para la vigencia fiscal 2024, con base en la desagregación prevista en el artículo anterior, y que corresponde a las seis de las once doceavas del Sistema General de Participaciones para Salud del componente de Salud Pública y Subsidio a la Oferta de la vigencia 2024, así:

**SECCION 1901 - MINISTERIO DE SALUD Y PROTECCION SOCIAL  
UNIDAD 190101 - GESTIÓN GENERAL  
ASIGNACIÓN**

CUENTA 03	TRANSFERENCIAS CORRIENTES	
SUBCUENTA 03	A ENTIDADES DEL GOBIERNO	
OBJETO DE GASTO 05	SISTEMA GENERAL DE PARTICIPACIONES	
ORDINAL 002	PARTICIPACIÓN PARA SALUD DISTRIBUCIÓN PREVIO CONCEPTO DNP	
SUBORDINAL 001	SALUD PÚBLICA Y SUBSIDIO A LA OFERTA	<b>1.035.360.015.904</b>

Continuación de la resolución "Por la cual se efectúa una desagregación y asignación en el Presupuesto de Gastos de Funcionamiento del Ministerio de Salud y Protección Social de seis de las once doceavas del SGP para Salud del componente de Salud Pública y Subsidio a la Oferta de la vigencia fiscal 2024"

RECURSO 10	RECURSOS CORRIENTES	
ÍTEM 01	SISTEMA GENERAL DE PARTICIPACIONES SALUD SALUD PÚBLICA Y SUBSIDIO A LA OFERTA DEPARTAMENTO DEL AMAZONAS	38.970.889.321
ÍTEM 02	SISTEMA GENERAL DE PARTICIPACIONES SALUD SALUD PÚBLICA Y SUBSIDIO A LA OFERTA DEPARTAMENTO DE ANTIOQUIA	111.104.692.609
ÍTEM 03	SISTEMA GENERAL DE PARTICIPACIONES SALUD SALUD PÚBLICA Y SUBSIDIO A LA OFERTA DEPARTAMENTO DE ARAUCA	7.916.840.323
ÍTEM 04	SISTEMA GENERAL DE PARTICIPACIONES SALUD SALUD PÚBLICA Y SUBSIDIO A LA OFERTA DEPARTAMENTO DEL ATLÁNTICO	28.178.835.686
ÍTEM 05	SISTEMA GENERAL DE PARTICIPACIONES SALUD SALUD PÚBLICA Y SUBSIDIO A LA OFERTA DISTRITO ESPECIAL. INDUSTRIAL Y PORTUARIO DE BARRANQUILLA	6.684.585.153
ÍTEM 06	SISTEMA GENERAL DE PARTICIPACIONES SALUD SALUD PÚBLICA Y SUBSIDIO A LA OFERTA BOGOTÁ DISTRITO CAPITAL	78.403.015.049
ÍTEM 07	SISTEMA GENERAL DE PARTICIPACIONES SALUD SALUD PÚBLICA Y SUBSIDIO A LA OFERTA DEPARTAMENTO DE BOLÍVAR	42.997.284.208
ÍTEM 08	SISTEMA GENERAL DE PARTICIPACIONES SALUD SALUD PÚBLICA Y SUBSIDIO A LA OFERTA DEPARTAMENTO DE BOYACÁ	42.101.143.081
ÍTEM 09	SISTEMA GENERAL DE PARTICIPACIONES SALUD SALUD PÚBLICA Y SUBSIDIO A LA OFERTA DEPARTAMENTO DE CALDAS	16.755.903.164
ÍTEM 10	SISTEMA GENERAL DE PARTICIPACIONES SALUD SALUD PÚBLICA Y SUBSIDIO A LA OFERTA DEPARTAMENTO DE CAQUETÁ	17.347.650.198
ÍTEM 11	SISTEMA GENERAL DE PARTICIPACIONES SALUD SALUD PÚBLICA Y SUBSIDIO A LA OFERTA DISTRITO TURÍSTICO Y CULTURAL DE CARTAGENA	6.018.502.316
ÍTEM 12	SISTEMA GENERAL DE PARTICIPACIONES SALUD SALUD PÚBLICA Y SUBSIDIO A LA OFERTA DEPARTAMENTO DE CASANARE	12.935.758.963
ÍTEM 13	SISTEMA GENERAL DE PARTICIPACIONES SALUD SALUD PÚBLICA Y SUBSIDIO A LA OFERTA DEPARTAMENTO DEL CAUCA	34.529.433.502
ÍTEM 14	SISTEMA GENERAL DE PARTICIPACIONES SALUD SALUD PÚBLICA Y SUBSIDIO A LA OFERTA DEPARTAMENTO DEL CÉSAR	23.844.931.704
ÍTEM 15	SISTEMA GENERAL DE PARTICIPACIONES SALUD SALUD PÚBLICA Y SUBSIDIO A LA OFERTA DEPARTAMENTO DEL CHOCÓ	26.439.620.537
ÍTEM 16	SISTEMA GENERAL DE PARTICIPACIONES SALUD SALUD PÚBLICA Y SUBSIDIO A LA OFERTA DEPARTAMENTO DE CÓRDOBA	41.313.882.802
ÍTEM 17	SISTEMA GENERAL DE PARTICIPACIONES SALUD SALUD PÚBLICA Y SUBSIDIO A LA OFERTA DEPARTAMENTO DE CUNDINAMARCA	59.973.631.993

Continuación de la resolución "Por la cual se efectúa una desagregación y asignación en el Presupuesto de Gastos de Funcionamiento del Ministerio de Salud y Protección Social de seis de las once doceavas del SGP para Salud del componente de Salud Pública y Subsidio a la Oferta de la vigencia fiscal 2024"

ÍTEM 18	SISTEMA GENERAL DE PARTICIPACIONES SALUD SALUD PÚBLICA Y SUBSIDIO A LA OFERTA DEPARTAMENTO DEL GUAINÍA	19.016.790.457
ÍTEM 19	SISTEMA GENERAL DE PARTICIPACIONES SALUD SALUD PÚBLICA Y SUBSIDIO A LA OFERTA DEPARTAMENTO DEL GUAVIARE	9.465.872.858
ÍTEM 20	SISTEMA GENERAL DE PARTICIPACIONES SALUD SALUD PÚBLICA Y SUBSIDIO A LA OFERTA DEPARTAMENTO DE LA GUAJIRA	21.031.495.503
ÍTEM 21	SISTEMA GENERAL DE PARTICIPACIONES SALUD SALUD PÚBLICA Y SUBSIDIO A LA OFERTA DEPARTAMENTO DEL HUILA	25.348.099.638
ÍTEM 22	SISTEMA GENERAL DE PARTICIPACIONES SALUD SALUD PÚBLICA Y SUBSIDIO A LA OFERTA DEPARTAMENTO DEL MAGDALENA	25.610.013.643
ÍTEM 23	SISTEMA GENERAL DE PARTICIPACIONES SALUD SALUD PÚBLICA Y SUBSIDIO A LA OFERTA DEPARTAMENTO DEL META	24.289.763.512
ÍTEM 24	SISTEMA GENERAL DE PARTICIPACIONES SALUD SALUD PÚBLICA Y SUBSIDIO A LA OFERTA DEPARTAMENTO DE NARIÑO	42.409.539.163
ÍTEM 25	SISTEMA GENERAL DE PARTICIPACIONES SALUD SALUD PÚBLICA Y SUBSIDIO A LA OFERTA DEPARTAMENTO DE NORTE DE SANTANDER	31.682.845.096
ÍTEM 26	SISTEMA GENERAL DE PARTICIPACIONES SALUD SALUD PÚBLICA Y SUBSIDIO A LA OFERTA DEPARTAMENTO DEL PUTUMAYO	13.018.229.116
ÍTEM 27	SISTEMA GENERAL DE PARTICIPACIONES SALUD SALUD PÚBLICA Y SUBSIDIO A LA OFERTA DEPARTAMENTO DEL QUINDÍO	8.997.559.569
ÍTEM 28	SISTEMA GENERAL DE PARTICIPACIONES SALUD SALUD PÚBLICA Y SUBSIDIO A LA OFERTA DEPARTAMENTO DE RISARALDA	14.397.978.253
ÍTEM 29	SISTEMA GENERAL DE PARTICIPACIONES SALUD SALUD PÚBLICA Y SUBSIDIO A LA OFERTA DEPARTAMENTO DE SAN ANDRES	7.092.996.961
ÍTEM 30	SISTEMA GENERAL DE PARTICIPACIONES SALUD SALUD PÚBLICA Y SUBSIDIO A LA OFERTA DISTRITO CULTURAL E HISTÓRICO DE SANTA MARTA	3.182.619.470
ÍTEM 31	SISTEMA GENERAL DE PARTICIPACIONES SALUD SALUD PÚBLICA Y SUBSIDIO A LA OFERTA DEPARTAMENTO DE SANTANDER	47.292.840.230
ÍTEM 32	SISTEMA GENERAL DE PARTICIPACIONES SALUD SALUD PÚBLICA Y SUBSIDIO A LA OFERTA DEPARTAMENTO DE SUCRE	24.688.192.890
ÍTEM 33	SISTEMA GENERAL DE PARTICIPACIONES SALUD SALUD PÚBLICA Y SUBSIDIO A LA OFERTA DEPARTAMENTO DEL TOLIMA	27.748.789.572
ÍTEM 34	SISTEMA GENERAL DE PARTICIPACIONES SALUD SALUD PÚBLICA Y SUBSIDIO A LA OFERTA DEPARTAMENTO DEL VALLE DEL CAUCA	47.110.848.918
ÍTEM 35	SISTEMA GENERAL DE PARTICIPACIONES SALUD SALUD PÚBLICA Y SUBSIDIO A LA OFERTA DEPARTAMENTO DEL VAUPES	18.440.633.914

Continuación de la resolución "Por la cual se efectúa una desagregación y asignación en el Presupuesto de Gastos de Funcionamiento del Ministerio de Salud y Protección Social de seis de las once doceavas del SGP para Salud del componente de Salud Pública y Subsidio a la Oferta de la vigencia fiscal 2024"

ITEM 36	SISTEMA GENERAL DE PARTICIPACIONES SALUD SALUD PÚBLICA Y SUBSIDIO A LA OFERTA DEPARTAMENTO DEL VICHADA	10.610.071.327
ITEM 37	SISTEMA GENERAL DE PARTICIPACIONES SALUD SALUD PÚBLICA Y SUBSIDIO A LA OFERTA DISTRITO ESPECIAL INDUSTRIAL, PORTUARIO, BIODIVERSO Y ECOTURÍSTICO DE BUENAVENTURA	3.923.771.406
ITEM 38	SISTEMA GENERAL DE PARTICIPACIONES SALUD SALUD PÚBLICA Y SUBSIDIO A LA OFERTA DISTRITO ESPECIAL DEPORTIVO, CULTURAL, TURISTICO, EMPRESARIAL Y DE SERVICIOS DE SANTIAGO DE CALI	14.484.463.799
	<b>TOTAL SALUD PÚBLICA Y SUBSIDIO A LA OFERTA</b>	<b>1.035.360.015.904</b>

**Artículo 3.** Girar a las Entidades Territoriales de Salud los recursos del Presupuesto de Gastos de Funcionamiento del Ministerio de Salud y Protección Social, correspondientes al componente del Sistema General de Participaciones para Salud – Salud Pública y Subsidio a la Oferta, por un monto total de **UN BILLÓN TREINTA Y CINCO MIL TRESCIENTOS SESENTA MILLONES QUINCE MIL NOVECIENTOS CUATRO PESOS (\$1.035.360.015.904) M/CTE**, de acuerdo con la asignación señalada en el artículo 2° y que se compilan de forma detallada en el anexo que hace parte integral de la presente resolución.






**Artículo 4.** Comuníquese la presente resolución a las Entidades Territoriales, de que trata el artículo 2 de este acto administrativo.

**Artículo 5.** La presente resolución rige a partir de la fecha de su expedición

**COMUNÍQUESE Y CÚMPLASE**

Dada en Bogotá, D.C. a los **22 FEB 2024**

  
**GUILLERMO ALFONSO JARAMILLO MARTÍNEZ**  
Ministro de Salud y Protección Social

Aprobó  
Director de Financiamiento Sectorial - Otoniel Cabrera R.   
Subdirectora Financiera – Angélica Ma. Romero G.   
Director Jurídico – Rodolfo Enrique Salas Figueroa.   
Subdirector Asuntos Normativos-Cristhian Ricardo Abello Zapata.   
Secretario General – Gonzalo Parra González. 

Continuación de la resolución "Por la cual se efectúa una desagregación y asignación en el Presupuesto de Gastos de Funcionamiento del Ministerio de Salud y Protección Social de seis de las once doceavas del SGP para Salud del componente de Salud Pública y Subsidio a la Oferta de la vigencia fiscal 2024"

**ANEXO  
DISTRIBUCIÓN SEIS DE LAS ONCE DOCEAVAS DE LOS RECURSOS DEL SISTEMA  
GENERAL DE PARTICIPACIONES DE LA PARTICIPACIÓN PARA SALUD, VIGENCIA 2024**

**DEPARTAMENTOS – MUNICIPIOS – DISTRITOS**

<b>Código Dane</b>	<b>DEPARTAMENTO</b>	<b>MUNICIPIO</b>	<b>SALUD PÚBLICA</b>	<b>SUBSIDIO A LA OFERTA</b>
91000	AMAZONAS	DEPARTAMENTO	20.587.058.526	17.726.187.127
91001	AMAZONAS	LETICIA	430.226.542	-
91540	AMAZONAS	PUERTO NARIÑO	227.417.126	-
	<b>Total AMAZONAS</b>		<b>21.244.702.194</b>	<b>17.726.187.127</b>
05000	ANTIOQUIA	DEPARTAMENTO	40.811.658.880	3.087.398.427
05001	ANTIOQUIA	MEDELLIN	13.881.902.894	-
05002	ANTIOQUIA	ABEJORRAL	186.551.117	153.171.603
05004	ANTIOQUIA	ABRIAQUI	69.520.627	94.431.244
05021	ANTIOQUIA	ALEJANDRIA	81.284.378	96.019.257
05030	ANTIOQUIA	AMAGA	290.314.743	165.757.601
05031	ANTIOQUIA	AMALFI	262.377.029	193.833.364
05034	ANTIOQUIA	ANDES	374.830.413	214.718.180
05036	ANTIOQUIA	ANGELOPOLIS	91.692.447	105.539.649
05038	ANTIOQUIA	ANGOSTURA	141.182.583	153.966.620
05040	ANTIOQUIA	ANORI	236.524.303	194.510.882
05042	ANTIOQUIA	ANTIOQUIA	234.942.743	163.544.477
05044	ANTIOQUIA	ANZA	113.408.557	127.595.141
05045	ANTIOQUIA	APARTADO	1.214.245.917	-
05051	ANTIOQUIA	ARBOLETES	409.244.771	351.596.465
05055	ANTIOQUIA	ARGELIA	115.826.335	-
05059	ANTIOQUIA	ARMENIA	73.541.858	89.080.917
05079	ANTIOQUIA	BARBOSA	465.683.977	226.496.078
05086	ANTIOQUIA	BELMIRA	96.592.150	111.571.779
05088	ANTIOQUIA	BELLO	2.899.524.718	-
05091	ANTIOQUIA	BETANIA	151.198.530	131.460.447
05093	ANTIOQUIA	BETULIA	181.639.066	153.686.811
05101	ANTIOQUIA	BOLIVAR	229.158.031	155.811.362
05107	ANTIOQUIA	BRICEÑO	160.007.082	157.634.263
05113	ANTIOQUIA	BURITICA	155.577.971	176.819.974
05120	ANTIOQUIA	CACERES	431.074.638	-
05125	ANTIOQUIA	CAICEDO	153.210.780	-
05129	ANTIOQUIA	CALDAS	478.695.318	290.047.207
05134	ANTIOQUIA	CAMPAMENTO	162.649.864	159.352.508
05138	ANTIOQUIA	CAÑASGORDAS	211.925.677	170.415.767
05142	ANTIOQUIA	CARACOLI	86.109.051	92.161.671
05145	ANTIOQUIA	CARAMANTA	75.276.814	85.865.323
05147	ANTIOQUIA	CAREPA	396.526.369	252.210.062
05148	ANTIOQUIA	CARMEN DE VIBORAL	372.034.753	239.852.375
05150	ANTIOQUIA	CAROLINA	56.198.177	65.755.877

Continuación de la resolución "Por la cual se efectúa una desagregación y asignación en el Presupuesto de Gastos de Funcionamiento del Ministerio de Salud y Protección Social de seis de las once doceavas del SGP para Salud del componente de Salud Pública y Subsidio a la Oferta de la vigencia fiscal 2024"

Código Dane	DEPARTAMENTO	MUNICIPIO	SALUD PÚBLICA	SUBSIDIO A LA OFERTA
05154	ANTIOQUIA	CAUCASIA	621.025.498	-
05172	ANTIOQUIA	CHIGORODO	620.268.467	276.591.294
05190	ANTIOQUIA	CISNEROS	108.017.614	102.977.454
05197	ANTIOQUIA	COCORNA	188.497.548	138.160.091
05206	ANTIOQUIA	CONCEPCION	82.235.374	99.866.547
05209	ANTIOQUIA	CONCORDIA	207.568.229	173.626.635
05212	ANTIOQUIA	COPACABANA	514.628.215	277.397.793
05234	ANTIOQUIA	DABEIBA	325.444.177	275.752.119
05237	ANTIOQUIA	DON MATIAS	152.707.085	113.980.716
05240	ANTIOQUIA	EBEJICO	163.229.288	134.561.608
05250	ANTIOQUIA	EL BAGRE	607.644.433	-
05264	ANTIOQUIA	ENTRERRIOS	110.562.642	98.087.901
05266	ANTIOQUIA	ENVIGADO	1.338.752.039	-
05282	ANTIOQUIA	FREDONIA	200.333.531	158.281.225
05284	ANTIOQUIA	FRONTINO	303.589.305	221.765.509
05306	ANTIOQUIA	GIRALDO	99.378.536	113.517.566
05308	ANTIOQUIA	GIRARDOTA	404.086.676	213.296.306
05310	ANTIOQUIA	GOMEZ PLATA	105.907.372	-
05313	ANTIOQUIA	GRANADA	115.531.026	107.242.995
05315	ANTIOQUIA	GUADALUPE	98.292.417	117.257.785
05318	ANTIOQUIA	GUARNE	352.582.478	237.914.925
05321	ANTIOQUIA	GUATAPE	82.696.355	75.769.433
05347	ANTIOQUIA	HELICONIA	86.422.480	100.873.318
05353	ANTIOQUIA	HISPANIA	83.633.963	93.722.540
05360	ANTIOQUIA	ITAGUI	1.664.238.262	843.698.391
05361	ANTIOQUIA	ITUANGO	340.678.513	253.224.001
05364	ANTIOQUIA	JARDIN	130.535.044	116.724.745
05368	ANTIOQUIA	JERICO	117.492.989	-
05376	ANTIOQUIA	LA CEJA	444.302.940	238.934.751
05380	ANTIOQUIA	LA ESTRELLA	461.054.467	253.958.152
05390	ANTIOQUIA	LA PINTADA	105.688.672	-
05400	ANTIOQUIA	LA UNION	183.921.033	124.851.597
05411	ANTIOQUIA	LIBORINA	151.001.092	126.794.967
05425	ANTIOQUIA	MACEO	119.290.216	113.867.965
05440	ANTIOQUIA	MARINILLA	398.292.395	247.471.654
05467	ANTIOQUIA	MONTEBELLO	100.590.564	119.836.565
05475	ANTIOQUIA	MURINDO	328.523.058	-
05480	ANTIOQUIA	MUTATA	268.138.968	235.477.140
05483	ANTIOQUIA	NARIÑO	129.622.217	130.544.695
05490	ANTIOQUIA	NECOCLI	528.642.939	376.239.321
05495	ANTIOQUIA	NECHI	391.664.601	-
05501	ANTIOQUIA	OLAYA	83.886.164	104.310.891
05541	ANTIOQUIA	PEÑOL	174.275.614	126.544.557

Continuación de la resolución "Por la cual se efectúa una desagregación y asignación en el Presupuesto de Gastos de Funcionamiento del Ministerio de Salud y Protección Social de seis de las once doceavas del SGP para Salud del componente de Salud Pública y Subsidio a la Oferta de la vigencia fiscal 2024"

Código Dane	DEPARTAMENTO	MUNICIPIO	SALUD PÚBLICA	SUBSIDIO A LA OFERTA
05543	ANTIOQUIA	PEQUE	154.023.077	165.022.181
05576	ANTIOQUIA	PUEBLORRICO	116.076.185	119.648.539
05579	ANTIOQUIA	PUERTO BERRIO	328.085.111	-
05585	ANTIOQUIA	PUERTO NARE	172.000.986	136.630.741
05591	ANTIOQUIA	PUERTO TRIUNFO	216.594.895	152.463.085
05604	ANTIOQUIA	REMEDIOS	325.253.417	206.062.217
05607	ANTIOQUIA	RETIRO	172.232.768	-
05615	ANTIOQUIA	RIONEGRO	804.642.723	469.000.336
05628	ANTIOQUIA	SABANALARGA	159.832.293	167.294.593
05631	ANTIOQUIA	SABANETA	481.980.218	272.985.997
05642	ANTIOQUIA	SALGAR	219.204.381	156.050.939
05647	ANTIOQUIA	SAN ANDRES	133.888.228	148.781.049
05649	ANTIOQUIA	SAN CARLOS	178.805.773	131.539.541
05652	ANTIOQUIA	SAN FRANCISCO	109.963.550	126.717.931
05656	ANTIOQUIA	SAN JERONIMO	164.052.952	134.466.443
05658	ANTIOQUIA	SAN JOSE DE LA MONTANA	64.601.155	82.090.461
05659	ANTIOQUIA	SAN JUAN DE URABA	379.779.807	-
05660	ANTIOQUIA	SAN LUIS	160.207.621	120.901.246
05664	ANTIOQUIA	SAN PEDRO	185.918.132	128.076.382
05665	ANTIOQUIA	SAN PEDRO DE URABA	488.831.202	363.767.374
05667	ANTIOQUIA	SAN RAFAEL	154.283.702	125.458.733
05670	ANTIOQUIA	SAN ROQUE	253.592.136	162.897.531
05674	ANTIOQUIA	SAN VICENTE	176.042.794	-
05679	ANTIOQUIA	SANTA BARBARA	197.710.974	154.337.867
05686	ANTIOQUIA	SANTA ROSA DE OSOS	286.844.061	180.907.110
05690	ANTIOQUIA	SANTO DOMINGO	130.454.248	126.034.984
05697	ANTIOQUIA	SANTUARIO	277.649.641	163.457.505
05736	ANTIOQUIA	SEGOVIA	434.373.631	224.559.200
05756	ANTIOQUIA	SONSON	284.749.097	196.243.851
05761	ANTIOQUIA	SOPETLAN	168.969.497	-
05789	ANTIOQUIA	TAMESIS	146.736.898	132.911.625
05790	ANTIOQUIA	TARAZA	307.890.178	-
05792	ANTIOQUIA	TARSO	100.085.209	112.730.342
05809	ANTIOQUIA	TITIRIBI	109.259.030	112.429.959
05819	ANTIOQUIA	TOLEDO	113.597.166	-
05837	ANTIOQUIA	TURBO	1.316.682.146	-
05842	ANTIOQUIA	URAMITA	148.908.469	-
05847	ANTIOQUIA	URRAO	367.521.348	214.159.739
05854	ANTIOQUIA	VALDIVIA	207.002.121	182.010.709
05856	ANTIOQUIA	VALPARAISO	77.841.037	87.873.722
05858	ANTIOQUIA	VEGACHI	171.917.825	144.800.402
05861	ANTIOQUIA	VENECIA	141.324.727	109.843.986
05873	ANTIOQUIA	VIGIA DEL FUERTE	344.848.948	-



Continuación de la resolución "Por la cual se efectúa una desagregación y asignación en el Presupuesto de Gastos de Funcionamiento del Ministerio de Salud y Protección Social de seis de las once doceavas del SGP para Salud del componente de Salud Pública y Subsidio a la Oferta de la vigencia fiscal 2024"

Código Dane	DEPARTAMENTO	MUNICIPIO	SALUD PÚBLICA	SUBSIDIO A LA OFERTA
05885	ANTIOQUIA	YALI	140.216.406	138.556.295
05887	ANTIOQUIA	YARUMAL	318.780.645	199.175.542
05890	ANTIOQUIA	YOLOMBO	248.612.787	170.947.885
05893	ANTIOQUIA	YONDO	229.903.260	187.852.782
05895	ANTIOQUIA	ZARAGOZA	373.795.790	-
	Total ANTIOQUIA		90.692.575.302	20.412.117.307
81000	ARAUCA	DEPARTAMENTO	2.703.451.936	1.909.169.357
81001	ARAUCA	ARAUCA	679.177.925	-
81065	ARAUCA	ARAUQUITA	703.898.038	-
81220	ARAUCA	CRAVO NORTE	325.556.305	-
81300	ARAUCA	FORTUL	321.960.218	-
81591	ARAUCA	PUERTO RONDON	180.489.769	-
81736	ARAUCA	SARAVENA	553.791.921	-
81794	ARAUCA	TAME	539.344.854	-
	Total ARAUCA		6.007.670.966	1.909.169.357
08000	ATLANTICO	DEPARTAMENTO	14.626.909.518	2.247.163.892
08078	ATLANTICO	BARANOA	531.771.124	-
08137	ATLANTICO	CAMPO DE LA CRUZ	284.741.901	-
08141	ATLANTICO	CANDELARIA	237.623.595	-
08296	ATLANTICO	GALAPA	405.673.514	-
08372	ATLANTICO	JUAN DE ACOSTA	219.339.940	-
08421	ATLANTICO	LURUACO	341.260.317	-
08433	ATLANTICO	MALAMBO	954.651.734	-
08436	ATLANTICO	MANATI	202.354.787	-
08520	ATLANTICO	PALMAR DE VARELA	289.557.139	-
08549	ATLANTICO	PIOJO	132.543.204	-
08558	ATLANTICO	POLO NUEVO	187.779.660	-
08560	ATLANTICO	PONEDERA	292.613.329	-
08573	ATLANTICO	PUERTO COLOMBIA	336.135.416	-
08606	ATLANTICO	REPELON	281.205.695	-
08634	ATLANTICO	SABANAGRANDE	291.731.370	-
08638	ATLANTICO	SABANALARGA	804.895.091	-
08675	ATLANTICO	SANTA LUCIA	224.250.014	-
08685	ATLANTICO	SANTO TOMAS	232.812.100	-
08758	ATLANTICO	SOLEDAD	4.458.766.560	-
08770	ATLANTICO	SUAN	134.130.047	-
08832	ATLANTICO	TUBARA	212.567.196	-
08849	ATLANTICO	USIACURI	136.344.967	112.013.576
	Total ATLANTICO		25.819.658.218	2.359.177.468
08001	BARRANQUILLA	BARRANQUILLA	6.684.585.153	-
	Total BARRANQUILLA		6.684.585.153	-
11001	BOGOTA D.C.	BOGOTA D.C.	78.403.015.049	-
	Total BOGOTA D.C.		78.403.015.049	-

Continuación de la resolución "Por la cual se efectúa una desagregación y asignación en el Presupuesto de Gastos de Funcionamiento del Ministerio de Salud y Protección Social de seis de las once doceavas del SGP para Salud del componente de Salud Pública y Subsidio a la Oferta de la vigencia fiscal 2024"

Código Dane	DEPARTAMENTO	MUNICIPIO	SALUD PÚBLICA	SUBSIDIO A LA OFERTA
13000	BOLIVAR	DEPARTAMENTO	17.048.502.286	3.818.144.286
13006	BOLIVAR	ACHI	377.283.033	321.736.229
13030	BOLIVAR	ALTOS DEL ROSARIO	275.993.009	281.858.089
13042	BOLIVAR	ARENAL	169.514.006	185.480.672
13052	BOLIVAR	ARJONA	551.858.900	338.585.042
13062	BOLIVAR	ARROYOHONDO	191.681.080	-
13074	BOLIVAR	BARRANCO DE LOBA	270.266.545	253.540.550
13140	BOLIVAR	CALAMAR	297.730.172	-
13160	BOLIVAR	CANTAGALLO	201.181.353	-
13188	BOLIVAR	CICUCO	204.967.536	195.053.805
13212	BOLIVAR	CORDOBA	269.633.175	-
13222	BOLIVAR	CLEMENCIA	344.914.366	-
13244	BOLIVAR	EL CARMEN DE BOLIVAR	607.697.933	-
13248	BOLIVAR	EL GUAMO	172.397.939	-
13268	BOLIVAR	EL PEÑÓN	221.811.161	233.552.688
13300	BOLIVAR	HATILLO DE LOBA	276.717.164	261.340.044
13430	BOLIVAR	MAGANGUE	1.033.088.974	-
13433	BOLIVAR	MAHATES	365.456.576	232.337.379
13440	BOLIVAR	MARGARITA	211.748.213	213.245.616
13442	BOLIVAR	MARIA LA BAJA	607.440.641	-
13458	BOLIVAR	MONTECRISTO	355.095.801	-
13468	BOLIVAR	MOMPOS	508.533.594	281.351.890
13473	BOLIVAR	MORALES	394.540.506	320.457.136
13490	BOLIVAR	NOROSÍ	275.813.267	-
13549	BOLIVAR	PINILLOS	449.320.655	344.858.971
13580	BOLIVAR	REGIDOR	133.629.295	-
13600	BOLIVAR	RIO VIEJO	231.084.362	224.284.184
13620	BOLIVAR	SAN CRISTOBAL	137.714.548	-
13647	BOLIVAR	SAN ESTANISLAO	265.064.341	205.386.573
13650	BOLIVAR	SAN FERNANDO	252.593.545	232.791.645
13654	BOLIVAR	SAN JACINTO	413.042.937	-
13655	BOLIVAR	SAN JACINTO DEL CAUCA	304.383.540	304.936.728
13657	BOLIVAR	SAN JUAN NEPOMUCENO	413.432.699	279.157.882
13667	BOLIVAR	SAN MARTIN DE LOBA	282.254.642	244.396.769
13670	BOLIVAR	SAN PABLO	328.025.801	249.344.580
13673	BOLIVAR	SANTA CATALINA	315.577.905	289.402.926
13683	BOLIVAR	SANTA ROSA	329.960.995	334.788.628
13688	BOLIVAR	SANTA ROSA DEL SUR	335.412.071	237.311.455
13744	BOLIVAR	SIMITI	291.531.966	224.181.635
13760	BOLIVAR	SOPLAVIENTO	142.568.230	154.879.636
13780	BOLIVAR	TALAIQUA NUEVO	199.586.853	-
13810	BOLIVAR	TIQUISIO	335.375.033	-
13836	BOLIVAR	TURBACO	700.575.263	408.236.669

Continuación de la resolución "Por la cual se efectúa una desagregación y asignación en el Presupuesto de Gastos de Funcionamiento del Ministerio de Salud y Protección Social de seis de las once doceavas del SGP para Salud del componente de Salud Pública y Subsidio a la Oferta de la vigencia fiscal 2024"

Código Dane	DEPARTAMENTO	MUNICIPIO	SALUD PÚBLICA	SUBSIDIO A LA OFERTA
13838	BOLIVAR	TURBANA	257.408.153	250.424.587
13873	BOLIVAR	VILLANUEVA	299.249.101	-
13894	BOLIVAR	ZAMBRANO	215.399.154	209.159.595
	Total BOLIVAR		31.867.058.319	11.130.225.889
13001	CARTAGENA	CARTAGENA	6.018.502.316	-
	Total CARTAGENA		6.018.502.316	-
15000	BOYACA	DEPARTAMENTO	12.549.357.620	13.931.791.492
15001	BOYACA	TUNJA	995.579.469	-
15022	BOYACA	ALMEIDA	54.482.829	-
15047	BOYACA	AQUITANIA	157.361.556	-
15051	BOYACA	ARCABUCO	77.702.054	-
15087	BOYACA	BELEN	87.484.452	-
15090	BOYACA	BERBEO	72.404.077	-
15092	BOYACA	BETEITIVA	64.788.247	-
15097	BOYACA	BOAVITA	103.907.984	-
15104	BOYACA	BOYACA	85.494.651	-
15106	BOYACA	BRICEÑO	78.222.132	-
15109	BOYACA	BUENAVISTA	90.811.137	-
15114	BOYACA	BUSBANZA	55.128.534	-
15131	BOYACA	CALDAS	83.572.302	-
15135	BOYACA	CAMPOHERMOSO	95.416.772	-
15162	BOYACA	CERINZA	65.992.124	-
15172	BOYACA	CHINAVITA	76.344.276	-
15176	BOYACA	CHIQUINQUIRA	347.914.323	-
15180	BOYACA	CHISCAS	150.335.099	-
15183	BOYACA	CHITA	190.222.456	-
15185	BOYACA	CHITARAQUE	117.196.879	-
15187	BOYACA	CHIVATA	97.785.923	-
15189	BOYACA	CIENEGA	75.386.324	-
15204	BOYACA	COMBITA	126.875.148	-
15212	BOYACA	COPER	79.911.570	-
15215	BOYACA	CORRALES	72.568.082	-
15218	BOYACA	COVARACHIA	108.185.837	-
15223	BOYACA	CUBARA	293.888.307	-
15224	BOYACA	CUCAITA	76.705.280	-
15226	BOYACA	CUITIVA	60.009.831	-
15232	BOYACA	CHIQUIZA	103.976.145	-
15236	BOYACA	CHIVOR	82.205.653	-
15238	BOYACA	DUITAMA	815.774.055	-
15244	BOYACA	EL COCUY	127.891.217	-
15248	BOYACA	EL ESPINO	73.206.254	-
15272	BOYACA	FIRAVITIBA	81.092.050	-
15276	BOYACA	FLORESTA	83.457.503	-

Continuación de la resolución "Por la cual se efectúa una desagregación y asignación en el Presupuesto de Gastos de Funcionamiento del Ministerio de Salud y Protección Social de seis de las once doceavas del SGP para Salud del componente de Salud Pública y Subsidio a la Oferta de la vigencia fiscal 2024"

Código Dane	DEPARTAMENTO	MUNICIPIO	SALUD PÚBLICA	SUBSIDIO A LA OFERTA
15293	BOYACA	GACHANTIVA	65.624.066	-
15296	BOYACA	GAMEZA	93.709.629	-
15299	BOYACA	GARAGOA	137.544.477	-
15317	BOYACA	GUACAMAYAS	64.167.340	-
15322	BOYACA	GUATEQUE	100.540.356	-
15325	BOYACA	GUAYATA	66.362.194	-
15332	BOYACA	GUICAN	162.693.697	-
15362	BOYACA	IZA	53.659.932	-
15367	BOYACA	JENESANO	100.203.126	-
15368	BOYACA	JERICO	137.899.922	-
15377	BOYACA	LABRANZAGRANDE	168.081.581	-
15380	BOYACA	LA CAPILLA	55.450.412	-
15401	BOYACA	LA VICTORIA	75.429.536	-
15403	BOYACA	LA UVITA	71.188.067	-
15407	BOYACA	VILLA DE LEYVA	134.566.005	-
15425	BOYACA	MACANAL	75.656.349	-
15442	BOYACA	MARIPI	147.906.609	-
15455	BOYACA	MIRAFLORES	95.680.762	-
15464	BOYACA	MONGUA	106.569.837	-
15466	BOYACA	MONGUI	79.594.972	-
15469	BOYACA	MONQUIRA	192.987.047	-
15476	BOYACA	MOTAVITA	92.203.807	-
15480	BOYACA	MUZO	136.941.464	-
15491	BOYACA	NOBSA	117.715.877	-
15494	BOYACA	NUEVO COLON	93.167.708	-
15500	BOYACA	OICATA	59.079.210	-
15507	BOYACA	OTANCHE	154.829.768	-
15511	BOYACA	PACHAVITA	61.607.538	-
15514	BOYACA	PAEZ	76.144.567	-
15516	BOYACA	PAIPA	212.132.947	-
15518	BOYACA	PAJARITO	65.748.730	-
15522	BOYACA	PANQUEBA	71.237.069	-
15531	BOYACA	PAUNA	136.915.995	157.925.959
15533	BOYACA	PAYA	227.734.767	-
15537	BOYACA	PAZ DE RIO	59.423.841	-
15542	BOYACA	PESCA	93.714.477	-
15550	BOYACA	PISBA	168.527.939	-
15572	BOYACA	PUERTO BOYACA	417.310.599	-
15580	BOYACA	QUIPAMA	170.383.425	-
15599	BOYACA	RAMIRIQUI	117.586.548	-
15600	BOYACA	RAQUIRA	113.516.685	-
15621	BOYACA	RONDON	56.895.773	-
15632	BOYACA	SABOYA	156.440.209	-

Continuación de la resolución "Por la cual se efectúa una desagregación y asignación en el Presupuesto de Gastos de Funcionamiento del Ministerio de Salud y Protección Social de seis de las once doceavas del SGP para Salud del componente de Salud Pública y Subsidio a la Oferta de la vigencia fiscal 2024"

Código Dane	DEPARTAMENTO	MUNICIPIO	SALUD PÚBLICA	SUBSIDIO A LA OFERTA
15638	BOYACA	SACHICA	82.427.749	-
15646	BOYACA	SAMACA	173.384.329	-
15660	BOYACA	SAN EDUARDO	62.292.496	-
15664	BOYACA	SAN JOSE DE PARE	98.886.966	-
15667	BOYACA	SAN LUIS DE GACENO	106.214.760	-
15673	BOYACA	SAN MATEO	94.605.972	-
15676	BOYACA	SAN MIGUEL DE SEMA	67.047.342	-
15681	BOYACA	SAN PABLO DE BORBUR	148.065.802	-
15686	BOYACA	SANTANA	122.910.164	-
15690	BOYACA	SANTA MARIA	70.065.115	-
15693	BOYACA	SANTA ROSA DE VITERBO	107.676.806	-
15696	BOYACA	SANTA SOFIA	68.613.716	-
15720	BOYACA	SATIVANORTE	92.178.487	-
15723	BOYACA	SATIVASUR	47.042.320	-
15740	BOYACA	SIACHOQUE	121.744.472	-
15753	BOYACA	SOATA	86.392.916	-
15755	BOYACA	SOCOTA	143.437.945	-
15757	BOYACA	SOCHA	96.352.043	-
15759	BOYACA	SOGAMOSO	742.699.874	-
15761	BOYACA	SOMONDOCO	62.870.210	-
15762	BOYACA	SORA	80.785.044	-
15763	BOYACA	SOTAQUIRA	120.022.291	-
15764	BOYACA	SORACA	93.747.298	-
15774	BOYACA	SUSACON	77.712.320	-
15776	BOYACA	SUTAMARCHAN	85.471.097	-
15778	BOYACA	SUTATENZA	78.887.250	-
15790	BOYACA	TASCO	88.300.919	-
15798	BOYACA	TENZA	68.466.926	-
15804	BOYACA	TIBANA	113.907.316	-
15806	BOYACA	TIBASOSA	113.444.745	-
15808	BOYACA	TINJACA	76.962.311	-
15810	BOYACA	TIPACOQUE	106.963.753	-
15814	BOYACA	TOCA	106.904.922	-
15816	BOYACA	TOGUI	116.120.138	-
15820	BOYACA	TOPAGA	77.650.223	-
15822	BOYACA	TOTA	98.128.860	-
15832	BOYACA	TUNUNGUA	88.542.674	-
15835	BOYACA	TURMEQUE	91.514.161	-
15837	BOYACA	TUTA	100.790.463	-
15839	BOYACA	TUTASA	81.445.129	-
15842	BOYACA	UMBITA	98.941.364	-
15861	BOYACA	VENTAQUEMADA	146.119.333	123.964.253
15879	BOYACA	VIRACACHA	74.665.516	-

Continuación de la resolución "Por la cual se efectúa una desagregación y asignación en el Presupuesto de Gastos de Funcionamiento del Ministerio de Salud y Protección Social de seis de las once doceavas del SGP para Salud del componente de Salud Pública y Subsidio a la Oferta de la vigencia fiscal 2024"

Código Dane	DEPARTAMENTO	MUNICIPIO	SALUD PÚBLICA	SUBSIDIO A LA OFERTA
15897	BOYACA	ZETAQUIRA	103.644.829	-
	<b>Total BOYACA</b>		<b>27.887.461.377</b>	<b>14.213.681.704</b>
17000	CALDAS	DEPARTAMENTO	6.063.277.341	2.286.371.569
17001	CALDAS	MANIZALES	2.432.251.335	-
17013	CALDAS	AGUADAS	186.254.119	144.820.557
17042	CALDAS	ANSERMA	283.942.495	181.402.639
17050	CALDAS	ARANZAZU	100.329.130	-
17088	CALDAS	BELALCAZAR	138.112.175	134.396.874
17174	CALDAS	CHINCHINA	336.167.563	-
17272	CALDAS	FILADELFIA	137.359.742	115.983.470
17380	CALDAS	LA DORADA	529.110.656	-
17388	CALDAS	LA MERCED	98.795.587	-
17433	CALDAS	MANZANARES	174.630.737	149.615.241
17442	CALDAS	MARMATO	152.707.373	-
17444	CALDAS	MARQUETALIA	163.506.513	-
17446	CALDAS	MARULANDA	59.720.838	-
17486	CALDAS	NEIRA	178.239.029	-
17495	CALDAS	NORCASIA	112.032.855	-
17513	CALDAS	PACORA	138.128.747	131.037.600
17524	CALDAS	PALESTINA	166.585.320	-
17541	CALDAS	PENSILVANIA	170.937.449	138.325.568
17614	CALDAS	RIOSUCIO	336.979.284	-
17616	CALDAS	RISARALDA	118.615.846	-
17653	CALDAS	SALAMINA	162.430.059	-
17662	CALDAS	SAMANA	220.292.904	-
17665	CALDAS	SAN JOSE DE CALDAS	85.021.974	-
17777	CALDAS	SUPIA	284.847.414	-
17867	CALDAS	VICTORIA	136.270.266	-
17873	CALDAS	VILLAMARIA	391.962.115	-
17877	CALDAS	VITERBO	115.440.780	-
	<b>Total CALDAS</b>		<b>13.473.949.646</b>	<b>3.281.953.518</b>
18000	CAQUETA	DEPARTAMENTO	4.263.198.785	7.873.875.121
18001	CAQUETA	FLORENCIA	1.067.311.021	-
18029	CAQUETA	ALBANIA	114.476.315	-
18094	CAQUETA	BELEN DE LOS ANDAQUIES	181.101.059	-
18150	CAQUETA	CARTAGENA DEL CHAIRA	420.191.623	-
18205	CAQUETA	CURILLO	141.705.969	-
18247	CAQUETA	EL DONCELLO	217.504.470	-
18256	CAQUETA	EL PAUJIL	234.208.654	-
18410	CAQUETA	LA MONTANITA	239.558.466	-
18460	CAQUETA	MILAN	237.783.924	-
18479	CAQUETA	MORELIA	107.316.401	-
18592	CAQUETA	PUERTO RICO	320.458.191	-

Continuación de la resolución "Por la cual se efectúa una desagregación y asignación en el Presupuesto de Gastos de Funcionamiento del Ministerio de Salud y Protección Social de seis de las once doceavas del SGP para Salud del componente de Salud Pública y Subsidio a la Oferta de la vigencia fiscal 2024"

Código Dane	DEPARTAMENTO	MUNICIPIO	SALUD PÚBLICA	SUBSIDIO A LA OFERTA
18610	CAQUETA	SAN JOSE DE FRAGUA	186.908.438	-
18753	CAQUETA	SAN VICENTE DEL CAGUAN	561.671.838	-
18756	CAQUETA	SOLANO	863.593.365	-
18785	CAQUETA	SOLITA	132.905.578	-
18860	CAQUETA	VALPARAISO	183.880.980	-
	Total CAQUETA		9.473.775.077	7.873.875.121
85000	CASANARE	DEPARTAMENTO	4.058.886.987	3.916.010.096
85001	CASANARE	YOPAL	1.156.456.822	-
85010	CASANARE	AGUAZUL	355.887.932	-
85015	CASANARE	CHAMEZA	81.053.926	-
85125	CASANARE	HATO COROZAL	264.746.458	-
85136	CASANARE	LA SALINA	118.737.252	-
85139	CASANARE	MANI	212.500.557	-
85162	CASANARE	MONTERREY	176.153.089	-
85225	CASANARE	NUNCHIA	203.374.292	-
85230	CASANARE	OROCUE	273.506.384	-
85250	CASANARE	PAZ DE ARIPORO	426.934.162	-
85263	CASANARE	PORE	191.049.190	-
85279	CASANARE	RECETOR	113.021.844	-
85300	CASANARE	SABANALARGA	82.753.449	-
85315	CASANARE	SACAMA	121.060.422	-
85325	CASANARE	SAN LUIS DE PALENQUE	206.267.733	-
85400	CASANARE	TAMARA	219.486.185	-
85410	CASANARE	TAURAMENA	232.404.076	-
85430	CASANARE	TRINIDAD	231.213.201	-
85440	CASANARE	VILLANUEVA	294.254.906	-
	Total CASANARE		9.019.748.867	3.916.010.096
19000	CAUCA	DEPARTAMENTO	11.650.391.428	8.194.760.428
19001	CAUCA	POPAYAN	1.824.539.588	-
19022	CAUCA	ALMAGUER	237.501.776	-
19050	CAUCA	ARGELIA	238.843.164	-
19075	CAUCA	BALBOA	284.292.170	-
19100	CAUCA	BOLIVAR	309.951.737	-
19110	CAUCA	BUENOS AIRES	408.965.226	-
19130	CAUCA	CAJIBIO	361.956.591	-
19137	CAUCA	CALDONO	304.338.262	-
19142	CAUCA	CALOTO	373.015.411	-
19212	CAUCA	CORINTO	262.635.693	-
19256	CAUCA	EL TAMBO	394.728.874	-
19290	CAUCA	FLORENCIA	109.778.271	-
19300	CAUCA	GUACHENE	221.385.261	-
19318	CAUCA	GUAPI	469.020.776	-
19355	CAUCA	INZA	279.770.474	-

Continuación de la resolución "Por la cual se efectúa una desagregación y asignación en el Presupuesto de Gastos de Funcionamiento del Ministerio de Salud y Protección Social de seis de las once doceavas del SGP para Salud del componente de Salud Pública y Subsidio a la Oferta de la vigencia fiscal 2024"

Código Dane	DEPARTAMENTO	MUNICIPIO	SALUD PÚBLICA	SUBSIDIO A LA OFERTA
19364	CAUCA	JAMBALO	196.281.842	-
19392	CAUCA	LA SIERRA	145.731.893	-
19397	CAUCA	LA VEGA	222.756.187	-
19418	CAUCA	LOPEZ DE MICAY	325.357.779	-
19450	CAUCA	MERCADERES	303.022.492	-
19455	CAUCA	MIRANDA	273.332.493	-
19473	CAUCA	MORALES	462.954.351	-
19513	CAUCA	PADILLA	119.573.235	-
19517	CAUCA	PAEZ	591.213.184	-
19532	CAUCA	PATIA (EL BORDO)	408.245.111	230.763.363
19533	CAUCA	PIAMONTE	174.466.268	-
19548	CAUCA	PIENDAMO	329.634.819	-
19573	CAUCA	PUERTO TEJADA	291.919.948	-
19585	CAUCA	PURACE	180.499.888	-
19622	CAUCA	ROSAS	149.208.680	-
19693	CAUCA	SAN SEBASTIAN	131.193.120	-
19698	CAUCA	SANTANDER DE QUILICHAO	1.010.064.891	-
19701	CAUCA	SANTA ROSA	268.181.496	-
19743	CAUCA	SILVIA	277.620.035	-
19760	CAUCA	SOTARA	177.352.923	-
19780	CAUCA	SUAREZ	414.059.135	-
19785	CAUCA	SUCRE	209.039.092	-
19807	CAUCA	TIMBIO	295.017.777	214.150.977
19809	CAUCA	TIMBIQUI	443.877.043	-
19821	CAUCA	TORIBIO	287.027.408	-
19824	CAUCA	TOTORO	271.089.227	-
19845	CAUCA	VILLA RICA	199.923.715	-
	<b>Total CAUCA</b>		<b>25.889.758.734</b>	<b>8.639.674.768</b>
20000	CESAR	DEPARTAMENTO	8.894.233.451	473.735.601
20001	CESAR	VALLEDUPAR	3.271.072.262	-
20011	CESAR	AGUACHICA	795.350.478	452.888.546
20013	CESAR	CODAZZI	495.752.145	-
20032	CESAR	ASTREA	281.885.308	236.267.568
20045	CESAR	BECERRIL	254.098.460	-
20060	CESAR	BOSCONIA	350.967.986	266.541.784
20175	CESAR	CHIMICHAGUA	396.981.867	263.094.209
20178	CESAR	CHIRIGUANA	302.204.174	-
20228	CESAR	CURUMANI	369.718.691	-
20238	CESAR	EL COPEY	302.355.643	224.445.687
20250	CESAR	EL PASO	444.640.812	-
20295	CESAR	GAMARRA	193.243.873	166.021.412
20310	CESAR	GONZALEZ	121.747.086	134.889.486
20383	CESAR	LA GLORIA	237.398.242	188.206.657



Continuación de la resolución "Por la cual se efectúa una desagregación y asignación en el Presupuesto de Gastos de Funcionamiento del Ministerio de Salud y Protección Social de seis de las once doceavas del SGP para Salud del componente de Salud Pública y Subsidio a la Oferta de la vigencia fiscal 2024"

Código Dane	DEPARTAMENTO	MUNICIPIO	SALUD PÚBLICA	SUBSIDIO A LA OFERTA
20400	CESAR	LA JAGUA DE IBIRICO	400.693.001	-
20443	CESAR	MANAURE BALCON DEL CESAR	149.890.084	158.169.125
20517	CESAR	PAILITAS	236.404.317	182.103.765
20550	CESAR	PELAYA	275.771.904	195.278.266
20570	CESAR	PUEBLO BELLO	435.545.284	-
20614	CESAR	RIO DE ORO	218.507.016	173.032.942
20621	CESAR	LA PAZ ROBLES	296.042.437	224.063.383
20710	CESAR	SAN ALBERTO	233.018.151	165.011.521
20750	CESAR	SAN DIEGO	261.224.146	180.251.134
20770	CESAR	SAN MARTIN	297.415.751	211.255.633
20787	CESAR	TAMALAMEQUE	248.800.651	184.711.765
	<b>Total CESAR</b>		<b>19.764.963.220</b>	<b>4.079.968.484</b>
23000	CORDOBA	DEPARTAMENTO	15.376.137.556	2.917.305.656
23001	CORDOBA	MONTERIA	3.101.406.119	-
23068	CORDOBA	AYAPEL	539.401.180	-
23079	CORDOBA	BUENAVISTA	332.143.271	-
23090	CORDOBA	CANALETE	357.555.156	-
23162	CORDOBA	CERETE	830.669.239	450.956.294
23168	CORDOBA	CHIMA	267.618.689	-
23182	CORDOBA	CHINU	510.876.504	278.872.059
23189	CORDOBA	CIENAGA DE ORO	669.323.667	-
23300	CORDOBA	COTORRA	246.477.461	189.675.396
23350	CORDOBA	LA APARTADA	217.406.721	-
23417	CORDOBA	LORICA	917.120.684	496.555.729
23419	CORDOBA	LOS CORDOBAS	408.543.911	-
23464	CORDOBA	MOMIL	252.231.459	-
23466	CORDOBA	MONTELIBANO	969.970.800	-
23500	CORDOBA	MOÑITOS	485.043.598	-
23555	CORDOBA	PLANETA RICA	612.052.377	-
23570	CORDOBA	PUEBLO NUEVO	444.271.606	307.580.446
23574	CORDOBA	PUERTO ESCONDIDO	504.721.280	379.753.201
23580	CORDOBA	PUERTO LIBERTADOR	570.783.354	-
23586	CORDOBA	PURISIMA	254.391.321	221.476.678
23660	CORDOBA	SAHAGUN	918.483.863	-
23670	CORDOBA	SAN ANDRES DE SOTAVENTO	633.435.745	447.088.813
23672	CORDOBA	SAN ANTERO	429.960.630	248.985.376
23675	CORDOBA	SAN BERNARDO DEL VIENTO	497.742.963	-
23678	CORDOBA	SAN CARLOS	398.851.509	-
23682	CORDOBA	SAN JOSE DE URE	289.121.070	-
23686	CORDOBA	SAN PELAYO	630.425.642	340.214.938
23807	CORDOBA	TIERRALTA	1.177.586.848	521.258.104
23815	CORDOBA	TUCHIN	768.354.925	-

Continuación de la resolución "Por la cual se efectúa una desagregación y asignación en el Presupuesto de Gastos de Funcionamiento del Ministerio de Salud y Protección Social de seis de las once doceavas del SGP para Salud del componente de Salud Pública y Subsidio a la Oferta de la vigencia fiscal 2024"

Código Dane	DEPARTAMENTO	MUNICIPIO	SALUD PÚBLICA	SUBSIDIO A LA OFERTA
23855	CORDOBA	VALENCIA	557.085.425	344.965.539
	<b>Total CORDOBA</b>		<b>34.169.194.573</b>	<b>7.144.688.229</b>
25000	CUNDINAMARCA	DEPARTAMENTO	21.090.744.404	11.110.147.908
25001	CUNDINAMARCA	AGUA DE DIOS	119.801.028	-
25019	CUNDINAMARCA	ALBAN	91.801.218	-
25035	CUNDINAMARCA	ANAPOIMA	172.908.035	-
25040	CUNDINAMARCA	ANOLAIMA	147.983.329	-
25053	CUNDINAMARCA	ARBELAEZ	142.809.330	-
25086	CUNDINAMARCA	BELTRAN	64.468.427	-
25095	CUNDINAMARCA	BITUIMA	75.127.107	-
25099	CUNDINAMARCA	BOJACA	100.229.002	-
25120	CUNDINAMARCA	CABRERA	79.368.297	-
25123	CUNDINAMARCA	CACHIPAY	108.599.174	-
25126	CUNDINAMARCA	CAJICA	554.402.063	327.944.224
25148	CUNDINAMARCA	CAPARRAPI	222.723.294	-
25151	CUNDINAMARCA	CAQUEZA	154.510.305	-
25154	CUNDINAMARCA	CARMEN DE CARUPA	114.474.058	-
25168	CUNDINAMARCA	CHAGUANI	97.033.288	-
25175	CUNDINAMARCA	CHIA	972.717.292	-
25178	CUNDINAMARCA	CHIPAQUE	114.838.527	-
25181	CUNDINAMARCA	CHOACHI	110.871.076	-
25183	CUNDINAMARCA	CHOCONTA	187.185.436	-
25200	CUNDINAMARCA	COGUA	188.385.460	-
25214	CUNDINAMARCA	COTA	227.332.598	-
25224	CUNDINAMARCA	CUCUNUBA	110.638.610	116.032.198
25245	CUNDINAMARCA	EL COLEGIO	242.051.548	-
25258	CUNDINAMARCA	EL PEÑOL	138.792.688	154.830.682
25260	CUNDINAMARCA	EL ROSAL	171.064.857	-
25269	CUNDINAMARCA	FACATATIVA	922.300.147	-
25279	CUNDINAMARCA	FOMEQUE	112.621.422	-
25281	CUNDINAMARCA	FOSCA	93.982.758	-
25286	CUNDINAMARCA	FUNZA	623.334.912	-
25288	CUNDINAMARCA	FUQUENE	79.805.409	-
25290	CUNDINAMARCA	FUSAGASUGA	918.350.775	-
25293	CUNDINAMARCA	GACHALA	96.880.386	-
25295	CUNDINAMARCA	GACHANCIPA	155.955.149	-
25297	CUNDINAMARCA	GACHETA	119.229.382	-
25299	CUNDINAMARCA	GAMA	64.680.819	-
25307	CUNDINAMARCA	GIRARDOT	690.354.414	-
25312	CUNDINAMARCA	GRANADA	79.990.416	-
25317	CUNDINAMARCA	GUACHETA	135.328.427	-
25320	CUNDINAMARCA	GUADUAS	314.554.326	-
25322	CUNDINAMARCA	GUASCA	141.053.436	-

Continuación de la resolución "Por la cual se efectúa una desagregación y asignación en el Presupuesto de Gastos de Funcionamiento del Ministerio de Salud y Protección Social de seis de las once doceavas del SGP para Salud del componente de Salud Pública y Subsidio a la Oferta de la vigencia fiscal 2024"

Código Dane	DEPARTAMENTO	MUNICIPIO	SALUD PÚBLICA	SUBSIDIO A LA OFERTA
25324	CUNDINAMARCA	GUATAQUI	75.856.605	-
25326	CUNDINAMARCA	GUATAVITA	86.295.687	-
25328	CUNDINAMARCA	GUAYABAL DE SIQUIMA	80.928.733	-
25335	CUNDINAMARCA	GUAYABETAL	103.493.937	-
25339	CUNDINAMARCA	GUTIERREZ	77.291.878	-
25368	CUNDINAMARCA	JERUSALEN	78.768.757	-
25372	CUNDINAMARCA	JUNIN	106.033.837	125.445.958
25377	CUNDINAMARCA	LA CALERA	219.015.754	-
25386	CUNDINAMARCA	LA MESA	325.987.285	-
25394	CUNDINAMARCA	LA PALMA	159.106.333	-
25398	CUNDINAMARCA	LA PEÑA	154.087.069	-
25402	CUNDINAMARCA	LA VEGA	190.800.076	-
25407	CUNDINAMARCA	LENGUAZAQUE	126.227.129	-
25426	CUNDINAMARCA	MACHETA	100.052.378	-
25430	CUNDINAMARCA	MADRID	753.240.229	-
25436	CUNDINAMARCA	MANTA	64.863.164	-
25438	CUNDINAMARCA	MEDINA	137.127.060	-
25473	CUNDINAMARCA	MOSQUERA	829.058.339	466.154.723
25483	CUNDINAMARCA	NARIÑO	58.587.413	-
25486	CUNDINAMARCA	NEMOCON	139.937.280	-
25488	CUNDINAMARCA	NILO	143.053.589	-
25489	CUNDINAMARCA	NIMAIMA	92.217.283	-
25491	CUNDINAMARCA	NOCAIMA	104.625.964	-
25506	CUNDINAMARCA	VENECIA	84.408.269	-
25513	CUNDINAMARCA	PACHO	193.898.552	-
25518	CUNDINAMARCA	PAIME	159.950.358	-
25524	CUNDINAMARCA	PANDI	102.992.234	-
25530	CUNDINAMARCA	PARATEBUENO	142.991.265	-
25535	CUNDINAMARCA	PASCA	107.947.767	-
25572	CUNDINAMARCA	PUERTO SALGAR	185.580.637	-
25580	CUNDINAMARCA	PULI	80.849.721	-
25592	CUNDINAMARCA	QUEBRADANEGRA	104.027.455	-
25594	CUNDINAMARCA	QUETAME	92.718.719	-
25596	CUNDINAMARCA	QUIPILE	133.625.445	-
25599	CUNDINAMARCA	APULO	138.629.056	-
25612	CUNDINAMARCA	RICAUORTE	154.180.354	114.430.263
25645	CUNDINAMARCA	S. ANTONIO TEQUENDAMA	169.935.755	118.794.011
25649	CUNDINAMARCA	SAN BERNARDO	103.971.435	-
25653	CUNDINAMARCA	SAN CAYETANO	75.041.666	-
25658	CUNDINAMARCA	SAN FRANCISCO	140.214.116	-
25662	CUNDINAMARCA	SAN JUAN DE RIO SECO	125.384.856	-
25718	CUNDINAMARCA	SASAIMA	143.499.986	-
25736	CUNDINAMARCA	SESQUILE	125.129.649	-

Continuación de la resolución "Por la cual se efectúa una desagregación y asignación en el Presupuesto de Gastos de Funcionamiento del Ministerio de Salud y Protección Social de seis de las once doceavas del SGP para Salud del componente de Salud Pública y Subsidio a la Oferta de la vigencia fiscal 2024"

Código Dane	DEPARTAMENTO	MUNICIPIO	SALUD PÚBLICA	SUBSIDIO A LA OFERTA
25740	CUNDINAMARCA	SIBATE	246.786.225	-
25743	CUNDINAMARCA	SILVANIA	253.691.223	147.217.117
25745	CUNDINAMARCA	SIMIJACA	112.864.537	-
25754	CUNDINAMARCA	SOACHA	4.244.255.645	-
25758	CUNDINAMARCA	SOPO	180.899.519	-
25769	CUNDINAMARCA	SUBACHOQUE	123.766.197	-
25772	CUNDINAMARCA	SUESCA	141.994.601	116.965.426
25777	CUNDINAMARCA	SUPATA	84.928.175	-
25779	CUNDINAMARCA	SUSA	91.659.461	-
25781	CUNDINAMARCA	SUTATAUSA	84.388.702	-
25785	CUNDINAMARCA	TABIO	171.997.942	-
25793	CUNDINAMARCA	TAUSA	95.851.065	104.983.459
25797	CUNDINAMARCA	TENA	145.278.149	-
25799	CUNDINAMARCA	TENJO	173.665.360	-
25805	CUNDINAMARCA	TIBACUY	79.769.235	-
25807	CUNDINAMARCA	TIBIRITA	70.424.792	-
25815	CUNDINAMARCA	TOCAIMA	167.478.422	-
25817	CUNDINAMARCA	TOCANCIPA	324.166.729	-
25823	CUNDINAMARCA	TOPAIPI	134.190.041	-
25839	CUNDINAMARCA	UBALA	130.870.602	-
25841	CUNDINAMARCA	UBAQUE	105.657.297	-
25843	CUNDINAMARCA	UBATE	304.018.058	-
25845	CUNDINAMARCA	UNE	93.654.497	102.928.595
25851	CUNDINAMARCA	UTICA	98.411.816	-
25862	CUNDINAMARCA	VERGARA	147.005.755	-
25867	CUNDINAMARCA	VIANI	94.115.638	99.436.525
25871	CUNDINAMARCA	VILLAGOMEZ	59.283.430	-
25873	CUNDINAMARCA	VILLAPINZON	171.709.695	-
25875	CUNDINAMARCA	VILLETA	239.601.653	-
25878	CUNDINAMARCA	VIOTA	186.570.705	-
25885	CUNDINAMARCA	YACOPI	250.506.778	-
25898	CUNDINAMARCA	ZIPACON	73.261.590	-
25899	CUNDINAMARCA	ZIPAQUIRA	864.681.667	-
	<b>Total CUNDINAMARCA</b>		<b>46.868.320.904</b>	<b>13.105.311.089</b>
27000	CHOCO	DEPARTAMENTO	8.700.549.553	7.105.065.969
27001	CHOCO	QUIBDO	1.478.488.831	-
27006	CHOCO	ACANDI	231.617.135	-
27025	CHOCO	ALTO BAUDO	487.726.561	-
27050	CHOCO	ATRATO	185.372.884	-
27073	CHOCO	BAGADO	317.742.236	-
27075	CHOCO	BAHIA SOLANO	202.302.720	-
27077	CHOCO	BAJO BAUDO	500.967.015	-
27099	CHOCO	BOJAYA	374.974.067	-

Continuación de la resolución "Por la cual se efectúa una desagregación y asignación en el Presupuesto de Gastos de Funcionamiento del Ministerio de Salud y Protección Social de seis de las once doceavas del SGP para Salud del componente de Salud Pública y Subsidio a la Oferta de la vigencia fiscal 2024"

Código Dane	DEPARTAMENTO	MUNICIPIO	SALUD PÚBLICA	SUBSIDIO A LA OFERTA
27135	CHOCO	CANTON DE SAN PABLO	196.478.708	-
27150	CHOCO	CARMEN DEL DARIEN	429.457.522	-
27160	CHOCO	CERTEGUI	211.241.319	-
27205	CHOCO	CONDOTO	276.497.213	-
27245	CHOCO	EL CARMEN	183.981.537	-
27250	CHOCO	EL LITORAL DEL SAN JUAN	468.269.110	-
27361	CHOCO	ITSMINA	536.058.368	-
27372	CHOCO	JURADO	268.966.336	-
27413	CHOCO	LLORO	321.165.393	-
27425	CHOCO	MEDIO ATRATO	302.724.258	-
27430	CHOCO	MEDIO BAUDO	345.177.400	-
27450	CHOCO	MEDIO SAN JUAN	299.558.166	-
27491	CHOCO	NOVITA	245.803.457	-
27495	CHOCO	NUQUI	320.691.778	-
27580	CHOCO	RIO IRO	185.030.222	-
27600	CHOCO	RIO QUITO	248.460.378	-
27615	CHOCO	RIOSUCIO	726.871.382	-
27660	CHOCO	SAN JOSE DEL PALMAR	196.132.643	-
27745	CHOCO	SIPI	262.230.603	-
27787	CHOCO	TADO	339.543.286	-
27800	CHOCO	UNGUIA	266.053.858	-
27810	CHOCO	UNION PANAMERICANA	224.420.629	-
	Total CHOCO		19.334.554.568	7.105.065.969
94000	GUAINIA	DEPARTAMENTO	12.011.563.992	5.916.018.843
94001	GUAINIA	PUERTO INIRIDA	535.748.983	-
94343	GUAINIA	BARRANCOMINAS	553.458.639	-
	Total GUAINIA		13.100.771.614	5.916.018.843
95000	GUAVIARE	DEPARTAMENTO	1.596.108.471	5.918.965.143
95001	GUAVIARE	SAN JOSE DEL GUAVIARE	683.484.258	-
95015	GUAVIARE	CALAMAR	430.259.142	-
95025	GUAVIARE	EL RETORNO	387.855.455	-
95200	GUAVIARE	MIRAFLORES	449.200.389	-
	Total GUAVIARE		3.546.907.715	5.918.965.143
41000	HUILA	DEPARTAMENTO	8.436.182.847	83.494.117
41001	HUILA	NEIVA	2.128.179.665	1.123.094.671
41006	HUILA	ACEVEDO	259.792.297	197.196.214
41013	HUILA	AGRADO	125.616.427	126.674.771
41016	HUILA	AIPE	167.389.874	138.629.564
41020	HUILA	ALGECIRAS	234.891.743	181.081.033
41026	HUILA	ALTAMIRA	69.302.979	-
41078	HUILA	BARAYA	122.613.321	139.587.166
41132	HUILA	CAMPOALEGRE	262.828.641	175.243.603
41206	HUILA	COLOMBIA	189.680.361	201.696.869

Continuación de la resolución "Por la cual se efectúa una desagregación y asignación en el Presupuesto de Gastos de Funcionamiento del Ministerio de Salud y Protección Social de seis de las once doceavas del SGP para Salud del componente de Salud Pública y Subsidio a la Oferta de la vigencia fiscal 2024"

Código Dane	DEPARTAMENTO	MUNICIPIO	SALUD PÚBLICA	SUBSIDIO A LA OFERTA
41244	HUILA	ELIAS	76.531.633	93.371.670
41298	HUILA	GARZON	702.557.136	307.734.805
41306	HUILA	GIGANTE	277.718.191	167.236.619
41319	HUILA	GUADALUPE	224.725.182	167.803.387
41349	HUILA	HOBO	124.242.954	124.934.578
41357	HUILA	IQUIRA	155.010.373	160.304.925
41359	HUILA	ISNOS	253.350.783	196.336.772
41378	HUILA	LA ARGENTINA	203.390.140	152.814.771
41396	HUILA	LA PLATA	636.643.519	300.900.428
41483	HUILA	NATAGA	116.877.519	129.669.337
41503	HUILA	OPORAPA	140.532.899	151.427.221
41518	HUILA	PAICOL	109.748.602	103.898.011
41524	HUILA	PALERMO	203.141.676	167.683.937
41530	HUILA	PALESTINA	143.132.308	157.014.038
41548	HUILA	PITAL	157.932.615	143.450.005
41551	HUILA	PITALITO	1.130.891.074	-
41615	HUILA	RIVERA	271.034.288	161.307.691
41660	HUILA	SALADOBLANCO	165.288.209	156.090.746
41668	HUILA	SAN AGUSTIN	253.619.747	203.354.046
41676	HUILA	SANTA MARIA	146.095.536	154.716.985
41770	HUILA	SUAZA	260.500.941	173.193.226
41791	HUILA	TARQUI	219.130.970	149.365.359
41797	HUILA	TESALIA	130.613.306	111.892.144
41799	HUILA	TELLO	157.471.236	137.872.229
41801	HUILA	TERUEL	89.954.227	103.547.152
41807	HUILA	TIMANA	197.073.377	152.786.113
41872	HUILA	VILLAVIEJA	121.128.517	119.822.825
41885	HUILA	YAGUARA	82.257.880	85.799.617
		<b>Total HUILA</b>	<b>18.747.072.993</b>	<b>6.601.026.645</b>
44000	LA GUAJIRA	DEPARTAMENTO	7.542.182.504	3.949.628.488
44001	LA GUAJIRA	RIOHACHA	1.512.845.680	-
44035	LA GUAJIRA	ALBANIA	343.631.012	-
44078	LA GUAJIRA	BARRANCAS	417.541.316	-
44090	LA GUAJIRA	DIBULLA	559.809.067	-
44098	LA GUAJIRA	DISTRACCION	194.790.328	171.800.693
44110	LA GUAJIRA	EL MOLINO	132.747.228	-
44279	LA GUAJIRA	FONSECA	349.547.704	-
44378	LA GUAJIRA	HATONUEVO	255.890.045	-
44420	LA GUAJIRA	LA JAGUA DEL PILAR	116.688.776	-
44430	LA GUAJIRA	MAICAO	1.495.630.684	-
44560	LA GUAJIRA	MANAURE	1.068.073.343	-
44650	LA GUAJIRA	SAN JUAN DEL CESAR	478.806.542	-
44847	LA GUAJIRA	URIBIA	1.862.267.907	-

Continuación de la resolución "Por la cual se efectúa una desagregación y asignación en el Presupuesto de Gastos de Funcionamiento del Ministerio de Salud y Protección Social de seis de las once doceavas del SGP para Salud del componente de Salud Pública y Subsidio a la Oferta de la vigencia fiscal 2024"

Código Dane	DEPARTAMENTO	MUNICIPIO	SALUD PÚBLICA	SUBSIDIO A LA OFERTA
44855	LA GUAJIRA	URUMITA	151.543.931	149.660.752
44874	LA GUAJIRA	VILLANUEVA	278.409.503	-
	<b>Total LA GUAJIRA</b>		<b>16.760.405.570</b>	<b>4.271.089.933</b>
47000	MAGDALENA	DEPARTAMENTO	10.466.214.870	4.899.333.212
47030	MAGDALENA	ALGARROBO	216.521.574	-
47053	MAGDALENA	ARACATACA	455.923.935	-
47058	MAGDALENA	ARIGUANI	315.526.168	-
47161	MAGDALENA	CERRO SAN ANTONIO	181.758.726	-
47170	MAGDALENA	CHIVOLO	269.533.522	262.468.427
47189	MAGDALENA	CIENAGA	846.259.365	-
47205	MAGDALENA	CONCORDIA	161.193.055	-
47245	MAGDALENA	EL BANCO	602.793.436	-
47258	MAGDALENA	EL PIÑON	226.636.976	210.329.837
47268	MAGDALENA	EL RETEN	277.201.130	-
47288	MAGDALENA	FUNDACION	493.926.980	-
47318	MAGDALENA	GUAMAL	395.892.969	-
47460	MAGDALENA	NUEVA GRANADA	324.455.193	-
47541	MAGDALENA	PEDRAZA	172.239.827	-
47545	MAGDALENA	EL PIJIÑO DEL CARMEN	250.498.165	-
47551	MAGDALENA	PIVIJAY	308.556.446	-
47555	MAGDALENA	PLATO	551.265.161	-
47570	MAGDALENA	PUEBLOVIEJO	449.718.621	-
47605	MAGDALENA	REMOLINO	151.714.112	-
47660	MAGDALENA	SABANA DE SAN ANGEL	274.440.870	-
47675	MAGDALENA	SALAMINA	166.693.249	162.246.362
47692	MAGDALENA	SAN SEBASTIAN BUENAVISTA	340.681.637	-
47703	MAGDALENA	SAN ZENON	161.928.036	-
47707	MAGDALENA	SANTA ANA	280.030.312	-
47720	MAGDALENA	SANTA BARBARA DE PINTO	182.556.361	-
47745	MAGDALENA	SITIONUEVO	350.956.346	-
47798	MAGDALENA	TENERIFE	223.638.481	-
47960	MAGDALENA	ZAPAYAN	226.458.327	-
47980	MAGDALENA	ZONA BANANERA	750.421.955	-
	<b>Total MAGDALENA</b>		<b>20.075.635.805</b>	<b>5.534.377.838</b>
47001	SANTA MARTA	SANTA MARTA	3.182.619.470	-
	<b>Total SANTA MARTA</b>		<b>3.182.619.470</b>	-
50000	META	DEPARTAMENTO	8.427.375.834	4.125.344.673
50001	META	VILLAVICENCIO	3.249.311.354	-
50006	META	ACACIAS	624.865.490	327.360.178
50110	META	BARRANCA DE UPIA	113.083.299	-
50124	META	CABUYARO	119.342.192	-
50150	META	CASTILLA LA NUEVA	188.379.902	124.171.063
50223	META	CUBARRAL	121.014.782	-

Continuación de la resolución "Por la cual se efectúa una desagregación y asignación en el Presupuesto de Gastos de Funcionamiento del Ministerio de Salud y Protección Social de seis de las once doceavas del SGP para Salud del componente de Salud Pública y Subsidio a la Oferta de la vigencia fiscal 2024"

Código Dane	DEPARTAMENTO	MUNICIPIO	SALUD PÚBLICA	SUBSIDIO A LA OFERTA
50226	META	CUMARAL	193.686.508	-
50245	META	EL CALVARIO	69.788.212	-
50251	META	EL CASTILLO	149.962.777	-
50270	META	EL DORADO	91.348.513	-
50287	META	FUENTE DE ORO	171.975.148	137.865.088
50313	META	GRANADA	486.411.945	-
50318	META	GUAMAL	140.080.177	-
50325	META	MAPIRIPAN	507.940.914	-
50330	META	MESETAS	224.195.469	-
50350	META	LA MACARENA	430.407.266	-
50370	META	LA URIBE	369.721.156	-
50400	META	LEJANIAS	178.580.310	-
50450	META	PUERTO CONCORDIA	212.267.693	-
50568	META	PUERTO GAITAN	608.371.636	-
50573	META	PUERTO LOPEZ	381.303.666	239.990.921
50577	META	PUERTO LLERAS	233.492.932	-
50590	META	PUERTO RICO	266.459.012	257.079.191
50606	META	RESTREPO	163.299.110	-
50680	META	SAN CARLOS GUAROA	151.186.200	136.029.454
50683	META	SAN JUAN DE ARAMA	144.123.514	-
50686	META	SAN JUANITO	82.399.187	-
50689	META	SAN MARTIN	305.944.424	214.421.090
50711	META	VISTA HERMOSA	321.183.232	-
	<b>Total META</b>		<b>18.727.501.854</b>	<b>5.562.261.658</b>
52000	NARIÑO	DEPARTAMENTO	13.850.011.388	5.026.431.307
52001	NARIÑO	PASTO	2.202.003.977	-
52019	NARIÑO	ALBAN	123.604.357	131.383.913
52022	NARIÑO	ALDANA	91.293.290	113.130.748
52036	NARIÑO	ANCUYA	99.778.802	112.982.421
52051	NARIÑO	ARBOLEDA	138.779.265	-
52079	NARIÑO	BARBACOAS	732.460.646	-
52083	NARIÑO	BELEN	85.429.477	105.414.175
52110	NARIÑO	BUESACO	199.140.491	178.769.066
52203	NARIÑO	COLON	106.476.249	123.552.058
52207	NARIÑO	CONSACA	136.438.230	140.592.951
52210	NARIÑO	CONTADERO	113.570.791	137.130.358
52215	NARIÑO	CORDOBA	166.903.298	-
52224	NARIÑO	CUASPUD	138.619.111	167.834.133
52227	NARIÑO	CUMBAL	283.577.946	217.428.651
52233	NARIÑO	CUMBITARA	131.625.756	-
52240	NARIÑO	CHACHAGUI	154.487.551	156.061.479
52250	NARIÑO	EL CHARCO	381.952.921	-
52254	NARIÑO	EL PEÑOL	113.801.601	-



Continuación de la resolución "Por la cual se efectúa una desagregación y asignación en el Presupuesto de Gastos de Funcionamiento del Ministerio de Salud y Protección Social de seis de las once doceavas del SGP para Salud del componente de Salud Pública y Subsidio a la Oferta de la vigencia fiscal 2024"

Código Dane	DEPARTAMENTO	MUNICIPIO	SALUD PÚBLICA	SUBSIDIO A LA OFERTA
52256	NARIÑO	EL ROSARIO	191.307.459	159.818.831
52258	NARIÑO	EL TABLON	172.617.460	186.483.797
52260	NARIÑO	EL TAMBO	144.191.884	145.373.015
52287	NARIÑO	FUNES	122.678.416	145.222.352
52317	NARIÑO	GUACHUCAL	169.010.381	160.152.140
52320	NARIÑO	GUAITARILLA	120.920.381	127.930.088
52323	NARIÑO	GUALMATAN	103.957.421	118.249.294
52352	NARIÑO	ILES	136.841.615	164.578.382
52354	NARIÑO	IMUES	105.744.605	126.564.057
52356	NARIÑO	IPIALES	686.999.458	416.438.231
52378	NARIÑO	LA CRUZ	153.955.513	139.482.289
52381	NARIÑO	LA FLORIDA	165.830.486	192.914.680
52385	NARIÑO	LA LLANADA	109.532.586	125.763.342
52390	NARIÑO	LA TOLA	323.148.788	-
52399	NARIÑO	LA UNION	248.683.649	206.112.050
52405	NARIÑO	LEYVA	151.073.917	-
52411	NARIÑO	LINARES	126.112.337	130.724.800
52418	NARIÑO	LOS ANDES	142.527.200	151.630.222
52427	NARIÑO	MAGUI	471.686.733	-
52435	NARIÑO	MALLAMA	105.778.422	121.218.704
52473	NARIÑO	MOSQUERA	343.762.394	-
52480	NARIÑO	NARIÑO	108.686.530	-
52490	NARIÑO	OLAYA HERRERA	462.653.508	-
52506	NARIÑO	OSPINA	103.765.336	124.141.139
52520	NARIÑO	FRANCISCO PIZARRO	254.117.326	-
52540	NARIÑO	POLICARPA	148.696.829	-
52560	NARIÑO	POTOSI	113.598.384	124.241.893
52565	NARIÑO	PROVIDENCIA	118.985.211	143.385.067
52573	NARIÑO	PUERRES	104.845.306	117.868.859
52585	NARIÑO	PUPIALES	156.931.637	148.862.315
52612	NARIÑO	RICOURTE	365.427.636	327.476.799
52621	NARIÑO	ROBERTO PAYAN	258.622.418	239.585.685
52678	NARIÑO	SAMANIEGO	321.375.271	-
52683	NARIÑO	SANDONA	170.990.214	152.099.296
52685	NARIÑO	SAN BERNARDO	134.689.075	-
52687	NARIÑO	SAN LORENZO	197.597.437	-
52693	NARIÑO	SAN PABLO	137.274.496	134.494.985
52694	NARIÑO	SAN PEDRO DE CARTAGO	127.609.802	151.393.166
52696	NARIÑO	SANTA BARBARA	346.698.149	-
52699	NARIÑO	SANTACRUZ	194.409.537	227.046.667
52720	NARIÑO	SAPUYES	133.922.400	-
52786	NARIÑO	TAMINANGO	218.361.247	-
52788	NARIÑO	TANGUA	157.755.216	168.569.926

Continuación de la resolución "Por la cual se efectúa una desagregación y asignación en el Presupuesto de Gastos de Funcionamiento del Ministerio de Salud y Protección Social de seis de las once doceavas del SGP para Salud del componente de Salud Pública y Subsidio a la Oferta de la vigencia fiscal 2024"

Código Dane	DEPARTAMENTO	MUNICIPIO	SALUD PÚBLICA	SUBSIDIO A LA OFERTA
52835	NARIÑO	TUMACO	2.451.507.578	-
52838	NARIÑO	TUQUERRES	307.445.150	-
52885	NARIÑO	YACUANQUER	135.521.144	143.202.743
<b>Total NARIÑO</b>			<b>30.777.803.089</b>	<b>11.631.736.074</b>
54000	NORTE DE SANTANDER	DEPARTAMENTO	11.224.587.848	5.802.968.735
54001	NORTE DE SANTANDER	CUCUTA	4.198.573.264	-
54003	NORTE DE SANTANDER	ABREGO	327.724.601	-
54051	NORTE DE SANTANDER	ARBOLEDAS	190.885.187	-
54099	NORTE DE SANTANDER	BOCHALEMA	144.596.172	-
54109	NORTE DE SANTANDER	BUCARASICA	188.129.560	-
54125	NORTE DE SANTANDER	CACOTA	104.238.921	-
54128	NORTE DE SANTANDER	CACHIRA	157.413.926	-
54172	NORTE DE SANTANDER	CHINACOTA	186.125.443	-
54174	NORTE DE SANTANDER	CHITAGA	176.043.617	-
54206	NORTE DE SANTANDER	CONVENCION	260.856.954	-
54223	NORTE DE SANTANDER	CUCUTILLA	195.919.354	-
54239	NORTE DE SANTANDER	DURANIA	120.540.605	-
54245	NORTE DE SANTANDER	EL CARMEN	296.351.478	-
54250	NORTE DE SANTANDER	EL TARRA	325.347.472	-
54261	NORTE DE SANTANDER	EL ZULIA	319.882.770	202.347.079
54313	NORTE DE SANTANDER	GRAMALOTE	128.629.222	-
54344	NORTE DE SANTANDER	HACARI	233.039.273	-
54347	NORTE DE SANTANDER	HERRAN	155.932.335	174.893.114
54377	NORTE DE SANTANDER	LABATECA	122.032.395	-
54385	NORTE DE SANTANDER	LA ESPERANZA	231.393.451	-
54398	NORTE DE SANTANDER	LA PLAYA	163.826.873	162.609.316
54405	NORTE DE SANTANDER	LOS PATIOS	583.917.034	-
54418	NORTE DE SANTANDER	LOURDES	110.153.592	-
54480	NORTE DE SANTANDER	MUTISCUA	88.841.258	-
54498	NORTE DE SANTANDER	OCAÑA	807.704.313	-
54518	NORTE DE SANTANDER	PAMPLONA	335.088.565	-
54520	NORTE DE SANTANDER	PAMPLONITA	99.129.806	-
54553	NORTE DE SANTANDER	PUERTO SANTANDER	118.060.342	-
54599	NORTE DE SANTANDER	RAGONVALIA	119.552.954	-
54660	NORTE DE SANTANDER	SALAZAR	168.520.908	-
54670	NORTE DE SANTANDER	SAN CALIXTO	221.865.333	-
54673	NORTE DE SANTANDER	SAN CAYETANO	145.234.138	-
54680	NORTE DE SANTANDER	SANTIAGO	98.204.676	-
54720	NORTE DE SANTANDER	SARDINATA	369.265.091	-
54743	NORTE DE SANTANDER	SILOS	106.474.212	-
54800	NORTE DE SANTANDER	TEORAMA	268.280.824	-
54810	NORTE DE SANTANDER	TIBU	695.663.049	-
54820	NORTE DE SANTANDER	TOLEDO	203.361.015	-

Continuación de la resolución "Por la cual se efectúa una desagregación y asignación en el Presupuesto de Gastos de Funcionamiento del Ministerio de Salud y Protección Social de seis de las once doceavas del SGP para Salud del componente de Salud Pública y Subsidio a la Oferta de la vigencia fiscal 2024"

Código Dane	DEPARTAMENTO	MUNICIPIO	SALUD PÚBLICA	SUBSIDIO A LA OFERTA
54871	NORTE DE SANTANDER	VILLA CARO	140.574.597	-
54874	NORTE DE SANTANDER	VILLA DEL ROSARIO	811.566.120	396.498.304
	<b>Total NORTE DE SANTANDER</b>		<b>24.943.528.548</b>	<b>6.739.316.548</b>
86000	PUTUMAYO	DEPARTAMENTO	3.200.138.870	5.906.809.405
86001	PUTUMAYO	MOCOA	517.986.946	-
86219	PUTUMAYO	COLON	81.770.354	-
86320	PUTUMAYO	ORITO	360.894.694	-
86568	PUTUMAYO	PUERTO ASIS	650.952.503	-
86569	PUTUMAYO	PUERTO CAICEDO	220.207.970	-
86571	PUTUMAYO	PUERTO GUZMAN	446.745.736	-
86573	PUTUMAYO	PUERTO LEGUIZAMO	400.905.716	-
86749	PUTUMAYO	SIBUNDOY	127.299.113	-
86755	PUTUMAYO	SAN FRANCISCO	73.741.053	-
86757	PUTUMAYO	SAN MIGUEL	275.468.838	-
86760	PUTUMAYO	SANTIAGO	118.452.771	-
86865	PUTUMAYO	VALLE DEL GUAMUEZ	368.733.200	-
86885	PUTUMAYO	VILLAGARZON	268.121.947	-
	<b>Total PUTUMAYO</b>		<b>7.111.419.711</b>	<b>5.906.809.405</b>
63000	QUINDIO	DEPARTAMENTO	2.992.035.870	1.178.139.737
63001	QUINDIO	ARMENIA	1.664.238.833	899.028.940
63111	QUINDIO	BUENAVISTA	72.304.215	-
63130	QUINDIO	CALARCA	531.957.692	271.422.289
63190	QUINDIO	CIRCASIA	188.514.275	-
63212	QUINDIO	CORDOBA	89.987.925	-
63272	QUINDIO	FILANDIA	101.541.725	-
63302	QUINDIO	GENOVA	100.950.327	-
63401	QUINDIO	LA TEBAIDA	235.649.001	-
63470	QUINDIO	MONTENEGRO	268.680.656	-
63548	QUINDIO	PIJAO	66.331.942	-
63594	QUINDIO	QUIMBAYA	249.659.287	-
63690	QUINDIO	SALENTO	87.116.855	-
	<b>Total QUINDIO</b>		<b>6.648.968.603</b>	<b>2.348.590.966</b>
66000	RISARALDA	DEPARTAMENTO	5.416.215.090	1.018.132.844
66001	RISARALDA	PEREIRA	2.811.634.895	-
66045	RISARALDA	APIA	120.835.326	111.098.466
66075	RISARALDA	BALBOA	106.306.900	101.806.501
66088	RISARALDA	BELEN DE UMBRIA	248.734.334	156.791.980
66170	RISARALDA	DOS QUEBRADAS	1.181.120.438	663.373.636
66318	RISARALDA	GUATICA	123.716.943	-
66383	RISARALDA	LA CELIA	115.070.438	-
66400	RISARALDA	LA VIRGINIA	209.549.880	126.168.230
66440	RISARALDA	MARSELLA	154.307.440	-
66456	RISARALDA	MISTRATO	304.678.602	-

Continuación de la resolución "Por la cual se efectúa una desagregación y asignación en el Presupuesto de Gastos de Funcionamiento del Ministerio de Salud y Protección Social de seis de las once doceavas del SGP para Salud del componente de Salud Pública y Subsidio a la Oferta de la vigencia fiscal 2024"

Código Dane	DEPARTAMENTO	MUNICIPIO	SALUD PÚBLICA	SUBSIDIO A LA OFERTA
66572	RISARALDA	PUEBLO RICO	321.379.395	-
66594	RISARALDA	QUINCHIA	312.162.737	184.573.058
66682	RISARALDA	SANTA ROSA DE CABAL	497.134.174	-
66687	RISARALDA	SANTUARIO	113.186.946	-
	<b>Total RISARALDA</b>		<b>12.036.033.538</b>	<b>2.361.944.715</b>
88000	SAN ANDRES	DEPARTAMENTO	862.485.255	5.176.363.060
88001	SAN ANDRES	SAN ANDRES	701.247.273	-
88564	SAN ANDRES	PROVIDENCIA	352.901.373	-
	<b>Total SAN ANDRES</b>		<b>1.916.633.901</b>	<b>5.176.363.060</b>
68000	SANTANDER	DEPARTAMENTO	15.746.439.951	5.867.408.826
68001	SANTANDER	BUCARAMANGA	3.290.845.145	-
68013	SANTANDER	AGUADA	80.456.334	113.006.363
68020	SANTANDER	ALBANIA	84.135.057	117.277.599
68051	SANTANDER	ARATOCA	130.605.153	140.990.678
68077	SANTANDER	BARBOSA	238.015.987	152.474.666
68079	SANTANDER	BARICHARA	135.440.124	116.750.939
68081	SANTANDER	BARRANCABERMEJA	1.267.966.962	673.490.911
68092	SANTANDER	BETULIA	113.767.468	141.273.004
68101	SANTANDER	BOLIVAR	154.897.122	-
68121	SANTANDER	CABRERA	68.119.286	99.540.137
68132	SANTANDER	CALIFORNIA	49.989.640	-
68147	SANTANDER	CAPITANEJO	98.083.006	-
68152	SANTANDER	CARCASI	126.918.253	-
68160	SANTANDER	CEPITA	72.473.681	-
68162	SANTANDER	CERRITO	99.316.681	115.720.328
68167	SANTANDER	CHARALA	133.909.061	-
68169	SANTANDER	CHARTA	67.973.521	-
68176	SANTANDER	CHIMA	99.054.493	-
68179	SANTANDER	CHIPATA	95.990.922	120.043.809
68190	SANTANDER	CIMITARRA	322.135.652	-
68207	SANTANDER	CONCEPCION	99.513.877	115.044.323
68209	SANTANDER	CONFINES	68.124.561	95.852.071
68211	SANTANDER	CONTRATACION	62.530.084	-
68217	SANTANDER	COROMORO	122.254.588	140.559.713
68229	SANTANDER	CURITI	157.254.787	-
68235	SANTANDER	EL CARMEN	346.684.742	264.751.885
68245	SANTANDER	EL GUACAMAYO	59.106.978	85.724.318
68250	SANTANDER	EL PEÑON	142.137.291	176.913.851
68255	SANTANDER	EL PLAYON	189.776.966	173.798.393
68264	SANTANDER	ENCINO	89.760.082	120.179.215
68266	SANTANDER	ENCISO	107.513.130	125.284.889
68271	SANTANDER	FLORIAN	138.775.458	173.637.295
68276	SANTANDER	FLORIDABLANCA	1.828.888.563	-

Continuación de la resolución "Por la cual se efectúa una desagregación y asignación en el Presupuesto de Gastos de Funcionamiento del Ministerio de Salud y Protección Social de seis de las once doceavas del SGP para Salud del componente de Salud Pública y Subsidio a la Oferta de la vigencia fiscal 2024"

Código Dane	DEPARTAMENTO	MUNICIPIO	SALUD PÚBLICA	SUBSIDIO A LA OFERTA
68296	SANTANDER	GALAN	90.644.673	-
68298	SANTANDER	GAMBITA	135.575.178	-
68307	SANTANDER	GIRON	1.019.630.793	541.611.904
68318	SANTANDER	GUACA	111.058.687	-
68320	SANTANDER	GUADALUPE	92.106.931	-
68322	SANTANDER	GUAPOTA	71.224.062	97.493.978
68324	SANTANDER	GUAVATA	85.798.062	107.052.053
68327	SANTANDER	GUEPSA	81.526.217	88.926.795
68344	SANTANDER	HATO	96.094.284	-
68368	SANTANDER	JESUS MARIA	74.793.326	-
68370	SANTANDER	JORDAN	98.805.574	-
68377	SANTANDER	LA BELLEZA	83.499.875	105.464.765
68385	SANTANDER	LANDAZURI	162.932.489	-
68397	SANTANDER	LA PAZ	73.372.287	94.637.815
68406	SANTANDER	LEBRIJA	355.908.245	-
68418	SANTANDER	LOS SANTOS	209.317.477	170.015.128
68425	SANTANDER	MACARAVITA	96.241.391	-
68432	SANTANDER	MALAGA	140.773.717	-
68444	SANTANDER	MATANZA	104.015.129	-
68464	SANTANDER	MOGOTES	134.149.023	-
68468	SANTANDER	MOLAGAVITA	116.679.364	155.799.427
68498	SANTANDER	OCAMONTE	90.117.995	111.474.863
68500	SANTANDER	OIBA	132.702.641	117.120.664
68502	SANTANDER	ONZAGA	116.892.459	148.156.701
68522	SANTANDER	PALMAR	69.801.878	-
68524	SANTANDER	PALMAS DEL SOCORRO	70.600.431	-
68533	SANTANDER	PARAMO	88.165.982	97.431.166
68547	SANTANDER	PIEDRECUESTA	1.147.565.080	-
68549	SANTANDER	PINCHOTE	85.586.252	89.500.871
68572	SANTANDER	PUENTE NACIONAL	122.356.894	113.832.818
68573	SANTANDER	PUERTO PARRA	113.787.494	-
68575	SANTANDER	PUERTO WILCHES	296.571.588	-
68615	SANTANDER	RIONEGRO	279.456.582	182.908.888
68655	SANTANDER	SABANA DE TORRES	292.477.699	-
68669	SANTANDER	SAN ANDRES	110.728.576	-
68673	SANTANDER	SAN BENITO	74.361.809	103.098.680
68679	SANTANDER	SAN GIL	434.721.072	-
68682	SANTANDER	SAN JOAQUIN	67.257.307	-
68684	SANTANDER	SAN JOSE DE MIRANDA	111.441.346	-
68686	SANTANDER	SAN MIGUEL	84.367.237	116.926.080
68689	SANTANDER	SAN VICENTE DE CHUCURI	334.988.830	-
68705	SANTANDER	SANTA BARBARA	82.772.974	-
68720	SANTANDER	SANTA HELENA DEL OPON	105.481.581	136.673.330

Continuación de la resolución "Por la cual se efectúa una desagregación y asignación en el Presupuesto de Gastos de Funcionamiento del Ministerio de Salud y Protección Social de seis de las once doceavas del SGP para Salud del componente de Salud Pública y Subsidio a la Oferta de la vigencia fiscal 2024"

Código Dane	DEPARTAMENTO	MUNICIPIO	SALUD PÚBLICA	SUBSIDIO A LA OFERTA
68745	SANTANDER	SIMACOTA	175.124.594	165.345.567
68755	SANTANDER	SOCORRO	234.413.507	-
68770	SANTANDER	SUAITA	123.451.917	-
68773	SANTANDER	SUCRE	106.049.005	128.399.770
68780	SANTANDER	SURATA	91.680.728	-
68820	SANTANDER	TONA	96.788.377	122.344.747
68855	SANTANDER	VALLE DE SAN JOSE	93.796.631	-
68861	SANTANDER	VELEZ	191.529.660	-
68867	SANTANDER	VETAS	56.809.975	82.553.015
68872	SANTANDER	VILLANUEVA	99.980.421	94.259.209
68895	SANTANDER	ZAPATOCA	87.258.871	-
	<b>Total SANTANDER</b>		<b>34.992.088.783</b>	<b>12.300.751.447</b>
70000	SUCRE	DEPARTAMENTO	8.250.312.545	4.028.407.333
70001	SUCRE	SINCELEJO	1.828.767.785	969.898.569
70110	SUCRE	BUENAVISTA	181.906.530	-
70124	SUCRE	CAIMITO	247.332.568	-
70204	SUCRE	COLOSO	251.453.399	-
70215	SUCRE	COROZAL	581.899.662	-
70221	SUCRE	COVEÑAS	249.182.164	-
70230	SUCRE	CHALAN	210.633.769	-
70233	SUCRE	EL ROBLE	189.887.788	-
70235	SUCRE	GALERAS	262.507.517	203.144.585
70265	SUCRE	GUARANDA	352.666.183	-
70400	SUCRE	LA UNION	226.974.251	-
70418	SUCRE	LOS PALMITOS	258.283.303	189.971.119
70429	SUCRE	MAJAGUAL	492.549.194	348.042.951
70473	SUCRE	MORROA	223.493.219	183.272.620
70508	SUCRE	OVEJAS	304.940.925	-
70523	SUCRE	PALMITO	276.457.187	-
70670	SUCRE	SAMPUES	581.475.149	-
70678	SUCRE	SAN BENITO ABAD	409.707.251	-
70702	SUCRE	SAN JUAN DE BETULIA	203.013.147	-
70708	SUCRE	SAN MARCOS	602.969.592	-
70713	SUCRE	SAN ONOFRE	563.008.621	-
70717	SUCRE	SAN PEDRO	245.739.853	197.546.717
70742	SUCRE	SINCE	322.346.463	233.881.117
70771	SUCRE	SUCRE	442.287.301	-
70820	SUCRE	TOLU	284.947.672	-
70823	SUCRE	TOLUVIEJO	289.284.841	-
	<b>Total SUCRE</b>		<b>18.334.027.879</b>	<b>6.354.165.011</b>
73000	TOLIMA	DEPARTAMENTO	9.774.649.223	3.392.628.021
73001	TOLIMA	IBAGUE	2.992.555.463	-
73024	TOLIMA	ALPUJARRA	87.245.685	99.113.433

Continuación de la resolución "Por la cual se efectúa una desagregación y asignación en el Presupuesto de Gastos de Funcionamiento del Ministerio de Salud y Protección Social de seis de las once doceavas del SGP para Salud del componente de Salud Pública y Subsidio a la Oferta de la vigencia fiscal 2024"

Código Dane	DEPARTAMENTO	MUNICIPIO	SALUD PÚBLICA	SUBSIDIO A LA OFERTA
73026	TOLIMA	ALVARADO	133.261.777	120.029.837
73030	TOLIMA	AMBALEMA	100.421.916	-
73043	TOLIMA	ANZOATEGUI	136.619.000	154.959.045
73055	TOLIMA	GUAYABAL	154.722.251	-
73067	TOLIMA	ATACO	303.227.541	-
73124	TOLIMA	CAJAMARCA	149.844.743	134.566.915
73148	TOLIMA	CARMEN DE APICALA	117.306.174	93.935.898
73152	TOLIMA	CASABIANCA	96.506.441	-
73168	TOLIMA	CHAPARRAL	505.963.049	-
73200	TOLIMA	COELLO	138.984.446	-
73217	TOLIMA	COYAIMA	348.712.284	-
73226	TOLIMA	CUNDAY	142.264.316	-
73236	TOLIMA	DOLORES	139.415.105	-
73268	TOLIMA	ESPINAL	506.160.237	-
73270	TOLIMA	FALAN	141.478.092	136.722.796
73275	TOLIMA	FLANDES	204.679.221	-
73283	TOLIMA	FRESNO	262.238.372	-
73319	TOLIMA	GUAMO	301.869.164	-
73347	TOLIMA	HERVEO	108.591.305	-
73349	TOLIMA	HONDA	201.345.272	-
73352	TOLIMA	ICONONZO	155.633.918	-
73408	TOLIMA	LERIDA	184.401.968	-
73411	TOLIMA	LIBANO	247.539.876	-
73443	TOLIMA	MARIQUITA	290.994.148	186.084.159
73449	TOLIMA	MELGAR	264.201.737	-
73461	TOLIMA	MURILLO	87.529.603	105.999.873
73483	TOLIMA	NATAGAIMA	176.804.283	-
73504	TOLIMA	ORTEGA	381.395.811	-
73520	TOLIMA	PALOCABILDO	154.100.318	134.281.543
73547	TOLIMA	PIEDRAS	111.376.854	-
73555	TOLIMA	PLANADAS	318.770.829	232.459.514
73563	TOLIMA	PRADO	141.072.208	128.681.044
73585	TOLIMA	PURIFICACION	220.278.830	159.234.483
73616	TOLIMA	RIOBLANCO	306.288.242	-
73622	TOLIMA	RONCESVALLES	95.500.689	119.729.357
73624	TOLIMA	ROVIRA	262.881.000	177.658.182
73671	TOLIMA	SALDAÑA	190.245.222	-
73675	TOLIMA	SAN ANTONIO	215.023.538	175.108.108
73678	TOLIMA	SAN LUIS	171.055.278	-
73686	TOLIMA	SANTA ISABEL	95.660.879	103.990.559
73770	TOLIMA	SUAREZ	103.124.203	-
73854	TOLIMA	VALLE DE SAN JUAN	113.895.499	116.567.626
73861	TOLIMA	VENADILLO	160.915.003	134.339.506

Continuación de la resolución "Por la cual se efectúa una desagregación y asignación en el Presupuesto de Gastos de Funcionamiento del Ministerio de Salud y Protección Social de seis de las once doceavas del SGP para Salud del componente de Salud Pública y Subsidio a la Oferta de la vigencia fiscal 2024"

Código Dane	DEPARTAMENTO	MUNICIPIO	SALUD PÚBLICA	SUBSIDIO A LA OFERTA
73870	TOLIMA	VILLA HERMOSA	117.334.021	121.256.949
73873	TOLIMA	VILLARRICA	107.357.690	-
	<b>Total TOLIMA</b>		<b>21.721.442.724</b>	<b>6.027.346.848</b>
76000	VALLE	DEPARTAMENTO	26.191.008.713	4.441.212.499
76020	VALLE	ALCALA	151.299.003	-
76036	VALLE	ANDALUCIA	160.499.821	-
76041	VALLE	ANSERMANUEVO	172.064.863	-
76054	VALLE	ARGELIA	98.796.378	-
76100	VALLE	BOLIVAR	214.499.176	-
76111	VALLE	BUGA	757.006.240	-
76113	VALLE	BUGALAGRANDE	226.342.456	-
76122	VALLE	CAICEDONIA	210.160.752	-
76126	VALLE	CALIMA	179.246.450	-
76130	VALLE	CANDELARIA	742.116.555	342.890.948
76147	VALLE	CARTAGO	791.690.951	-
76233	VALLE	DAGUA	447.924.515	-
76243	VALLE	EL AGUILA	112.949.418	-
76246	VALLE	EL CAIRO	95.521.518	-
76248	VALLE	EL CERRITO	454.228.240	224.293.074
76250	VALLE	EL DOVIO	134.458.875	-
76275	VALLE	FLORIDA	408.278.236	-
76306	VALLE	GINEBRA	233.321.965	-
76318	VALLE	GUACARI	270.691.895	-
76364	VALLE	JAMUNDI	1.216.505.941	564.339.051
76377	VALLE	LA CUMBRE	197.083.978	132.951.259
76400	VALLE	LA UNION	274.695.332	-
76403	VALLE	LA VICTORIA	108.321.490	-
76497	VALLE	OBANDO	134.689.528	-
76520	VALLE	PALMIRA	2.162.447.413	-
76563	VALLE	PRADERA	343.839.396	202.745.714
76606	VALLE	RESTREPO	160.478.624	-
76616	VALLE	RIOFRIO	168.084.258	-
76622	VALLE	ROLDANILLO	286.000.973	-
76670	VALLE	SAN PEDRO	169.753.903	-
76736	VALLE	SEVILLA	308.537.841	190.804.529
76823	VALLE	TORO	148.328.626	-
76828	VALLE	TRUJILLO	217.189.948	-
76834	VALLE	TULUA	1.397.057.144	-
76845	VALLE	ULLOA	86.960.010	-
76863	VALLE	VERSALLES	90.041.902	-
76869	VALLE	VIJES	130.265.817	98.815.641
76890	VALLE	YOTOCO	167.261.666	117.347.885
76892	VALLE	YUMBO	654.918.917	-



Continuación de la resolución "Por la cual se efectúa una desagregación y asignación en el Presupuesto de Gastos de Funcionamiento del Ministerio de Salud y Protección Social de seis de las once doceavas del SGP para Salud del componente de Salud Pública y Subsidio a la Oferta de la vigencia fiscal 2024"

Código Dane	DEPARTAMENTO	MUNICIPIO	SALUD PÚBLICA	SUBSIDIO A LA OFERTA
76895	VALLE	ZARZAL	320.879.591	-
	Total VALLE		40.795.448.318	6.315.400.600
76001	SANTIAGO DE CALI	SANTIAGO DE CALI	14.484.463.799	-
	Total SANTIAGO DE CALI		14.484.463.799	-
76109	BUENAVENTURA	BUENAVENTURA	2.922.329.472	1.001.441.934
	Total BUENAVENTURA		2.922.329.472	1.001.441.934
97000	VAUPES	DEPARTAMENTO	6.927.252.965	9.812.903.509
97001	VAUPES	MITU	551.657.581	-
97161	VAUPES	CARURU	458.366.419	-
97666	VAUPES	TARAIRA	690.453.440	-
	Total VAUPES		8.627.730.405	9.812.903.509
99000	VICHADA	DEPARTAMENTO	1.961.303.934	6.251.618.140
99001	VICHADA	PUERTO CARREÑO	416.803.867	-
99524	VICHADA	LA PRIMAVERA	508.893.402	-
99624	VICHADA	SANTA ROSALIA	286.492.226	-
99773	VICHADA	CUMARIBO	1.184.959.758	-
	Total VICHADA		4.358.453.187	6.251.618.140
	Total NACIÓN		796.430.781.461	238.929.234.443