



ACTA DE REUNIÓN

CÓDIGO: F-PGED05-11

VERSIÓN: 01

FECHA: 23-08-2013

Página ___ de ___

	Fecha			Hora Inicial	Hora Final	Acta N°
	Día	Mes	Año			
Audiencia Pública Participativa Rendición de Cuentas "INSTITUTO DEPARTAMENTAL DE SALUD DE NARIÑO" 2-2023	29	11	2023	14:30	18:00	4

Lugar: Auditorio San Francisco Hotel Cuellar´s

Asistentes

Equipo Directivo del IDSN, funcionarios del IDSN, contratistas, comunidad en general y participantes presenciales, asistentes de manera remota, por medio de facebooklive y canal de T.V.

Orden del día

N°	Temática	Responsable
1	Registro de asistencia y presentación de Stands.	Registro- Equipo de Rendición de Cuentas STANDS- Subdirección de Salud Pública y Comunicaciones
2	Instalación del Evento - Himnos República de Colombia y Departamento de Nariño - Saludo de bienvenida y presentación equipo directivo.	Profesional de Comunicaciones/ Maestro de ceremonia y Directora IDSN
3	Socialización Reglamento de Audiencia Pública y orden del día	Maestro de ceremonia
4	Apertura de la Audiencia pública de RDC – Desarrollo Informe Rendición de Cuentas	Dra. Diana Paola Rosero, Directora IDSN.
5	Lectura certificación de preguntas e intervenciones, respuesta a preguntas	Maestro de ceremonia
6	Respuestas a interrogantes formulados por el Público Asistente.	Directora Secretaria General Jefe Ofic. Asesora Planeación Subd. Calidad y Aseguramiento Jefe Oficina Asesora Jurídica Subdirectora Salud Publica
7	Cierre de la Audiencia - palabras de Despedida y agradecimiento	Diana Paola Rosero y Profesional de Comunicaciones
8	Invitación a un compartir – refrigerio – finalización del evento	Equipo de apoyo logístico

Desarrollo

El evento se desarrolla de la siguiente manera, así:

1. REGISTRO DE ASISTENCIA Y PRESENTACIÓN DE STANDS Y 2. INSTALACIÓN DEL EVENTO - HIMNOS DE LA REPÚBLICA DE COLOMBIA Y DEPARTAMENTO DE NARIÑO - SALUDO DE BIENVENIDA Y PRESENTACIÓN EQUIPO DIRECTIVO

Siendo las 2:45 p.m. y una vez ya cumplido el numeral 1, se realiza la instalación del Evento por parte del profesional de comunicaciones, quien manifiesta el propósito que tiene para el IDSN y la comunidad el acto de



ACTA DE REUNIÓN

CÓDIGO: F-PGED05-11

VERSIÓN: 01

FECHA: 23-08-2013

Página ___ de ___

Rendición de Cuentas bajo una metodología participativa, de manera abierta con los actores del SGSSS convocados al evento; Se entonan los himnos de la República de Colombia y el Departamento de Nariño y a continuación se brinda el Saludo de bienvenida a los asistentes y se realiza la presentación equipo Directivo ante el auditorio, por parte de la Dra. Diana Paola Rosero Zambrano.

3. SOCIALIZACIÓN REGLAMENTO DE AUDIENCIA PÚBLICA Y ORDEN DEL DÍA

Por parte del profesional de comunicaciones, quien ejerce como maestro de ceremonia, se hace lectura del orden del día y del reglamento de Audiencia Pública de Rendición de Cuentas "IDSN 2-2023" a los asistentes, para explicar las condiciones y dinámica del evento.

Se explica al auditorio que el establecimiento del contexto fue revisado previo al evento, manifestando que este paso se adelantó mediante la entrega de información por parte de las dependencias del IDSN, también dando alcance al desarrollo del proceso de transición de gobierno, brindando la referencia informativa a los convocados al evento sobre el informe de gestión, que fue relacionado al momento de la invitación o convocatoria, también publicado en el segmento RENDICION DE CUENTAS -VIGENCIA 2-2023 de la página web. LINK: <https://idsn.gov.co/index.php/men-inf-gestion/689-informe-de-gestion-vigencia-2023/9220-informe-de-gestion-vigencia-2023>

DOCUMENTO: Informe de gestión IDSN 2- 2023

4. APERTURA DE LA AUDIENCIA PÚBLICA DE RDC – DESARROLLO INFORME RENDICIÓN DE CUENTAS 2-2023

Se procede con la presentación y la transmisión vía redes sociales y canal de televisión CNC de la audiencia pública participativa de Rendición de Cuentas "IDSN 2-2023", con el desarrollo del informe de gestión por parte de la Dra. Diana Paola Rosero Zambrano, directora del IDSN, así:

A. LA PRESENTACIÓN INICIA CON LA GESTIÓN DE LA SUBDIRECCIÓN DE CALIDAD Y ASEGURAMIENTO ASÍ:

- Los logros obtenidos en la Gestión de Aseguramiento en el departamento de Nariño con relación a la **Cobertura Del Aseguramiento**, Línea de base 2019: 77.92%, a 30/09/2023: 91,28%, Incremento de afiliación 2019 a Sep. 2023: 13,33%, Nuevos afiliados al SGSSS: 63,170 personas, Cobertura en Régimen Subsidiado: 98,14%, Depuración Base de Datos: 99,8%
- El seguimiento mesa de salud 2020 – 2023 IDSN - Circular 030/2013 - Corte a septiembre 2023, presentó la siguiente relación

Año	Vr Acuerdos	Vr Pagado
2020	23.825.924.616	23.825.275.019
2021	14.667.112.763	14.667.112.763
2022	40.852.014.512	37.439.661.130
2023	15.321.163.726	8.923.595.118
Total	94.666.215.617	84.855.644.030



ACTA DE REUNIÓN

CÓDIGO: F-PGED05-11

VERSIÓN: 01

FECHA: 23-08-2013

Página ___ de ___

- En el Seguimiento mesas flujo de recursos vigencia 2022 - IDSN - corte a septiembre 2023, se informa el Total Acuerdos de Pago: \$ 14.504 Millones, Pagos efectivos: \$ 13.932 Millones, Pagos efectivos: 96,05%

- Sobre la Cofinanciación Régimen Subsidiado se relaciona la siguiente información:

AÑO	Cofinanciación Régimen Subsidiado (\$)	Afiliados Régimen Subsidiado Nariño
2019	24.867.280.241	1.126.997
2020	48.470.240.810	1.144.959
2021	44.005.133.809	1.145.307
2022	53.592.044.857	1.176.725
2023	60.047.354.085	1.177.139
Crecimiento 2019 a 2022	35.180.073.844	50.142

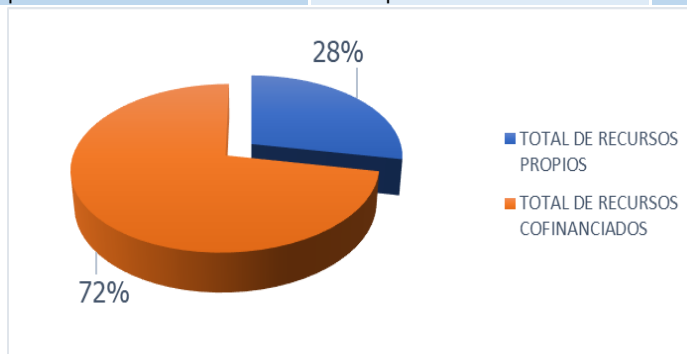
FUENTE: Bodega de Datos de SISPRO (SGD) – Afiliados a Salud / SFTP ADRES

- Sobre la deuda de servicios no PBS , se presentó la siguiente información:

Deuda 2019	Deuda a 31 de diciembre de 2023	%
Línea de base		Disminución
53.564.423.152	515.496.739	99,04%

- Sobre el desarrollo fases I, II Y III De Punto Final se informa a la ciudadanía

FASE I	FASE II	FASE III
VALOR PAGADO RECURSOS DEL DEPARTAMENTO: \$10.361.985.718	VALOR PAGADO RECURSOS DEL DEPARTAMENTO: \$24.884.011.430.	VALOR PAGADO RECURSOS DEL DEPARTAMENTO: \$ 2.233.073.748
		VALOR PAGADO RECURSOS COFINANCIACION: \$ 14.609.109.953
Nº DE ENTIDADES BENEFICIARIAS: Dos (2) EPS y veintiséis (26) IPS del país.	Nº DE ENTIDADES BENEFICIARIAS: tres (3) EPS y ochenta y dos (82) IPS del país.	Nº DE ENTIDADES BENEFICIARIAS: tres (3) EPS y veintiún (21) IPS del país.



Recursos totales punto final
\$52.088.180.849

- Se presenta información del Saneamiento de cartera por prestación de servicios a población migrante

ACTO ADMINISTRATIVO MINSALUD	DEUDA RECONOCIDA	No DE ENTIDADES BENEFICIARIAS	ESTADO
RESOLUCIÓN 1897 DE 2021	9.067.260.157	13	Deuda pagada a 31 de diciembre de 2021
RESOLUCIÓN 1199 DE 2022	1.675.955.332	8	Deuda pagada a 31 de agosto de 2022
RESOLUCIÓN 1654 DE 2023 (GIRO DE RECURSOS DE MIGRANTES 2023 - PARTOS)	1.371.604.352	4	EN TRÁMITE DE GIRO
TOTAL	12.114.819.841		

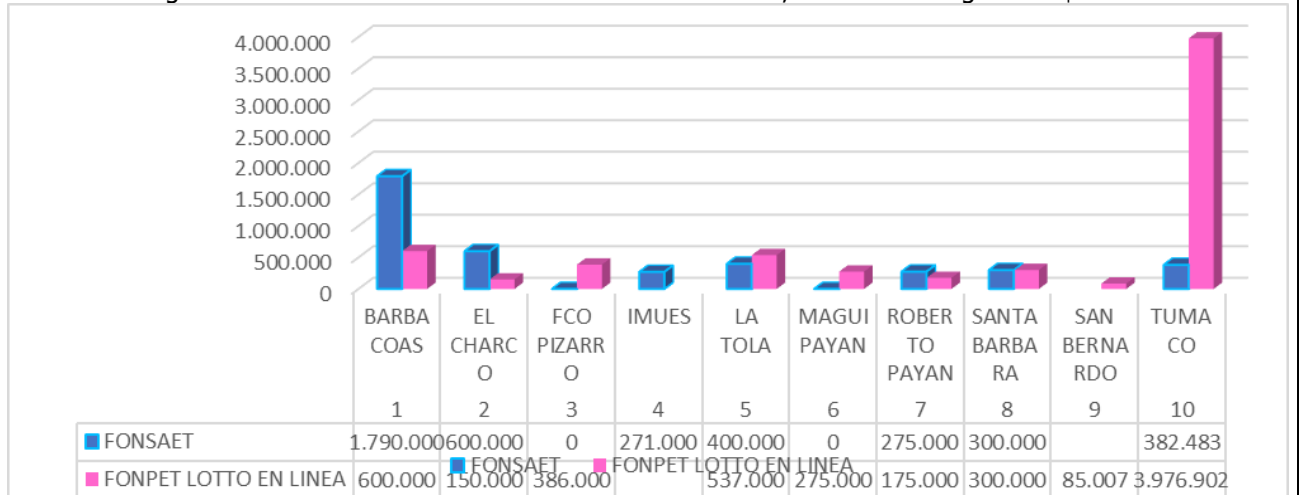
Total Recursos MINSALUD pagados migrantes \$ 12,114,819,841

- De la Deuda Servicios Prestados A La Población Difícil Afiliación, se presenta la siguiente información

Deuda 2019	Deuda a 31 de Diciembre de 2023	%
Línea de base		Disminución
2.795.093.585	136.886.003	95%

- Con respecto a las ESES Del Departamento De Nariño Con Riesgo Financiero, se informa que las ESE Cuaspud Carlosama, ESE Pasto Salud e IPS municipal de Ipiales terminaron el programa en forma satisfactoria, recobrando solidez económica y financiera. Aprobación programa de la ESE del municipio Santa Bárbara, La Tola, Francisco Pizarro y Roberto Payán. Se encuentran aprobadas las modificaciones a los programas de ESE de El Charco, Imués, Hospital Divino Niño. La Cofinanciación de recursos de la Gobernación de Nariño de FONPET LOTTO EN LINEA y FONSAET que permitieron la aprobación de los programas de la Costa Pacífica en su mayor proporción. En diciembre de 2023 la ESE del municipio de Imués y el Hospital Lorencita Villegas de Santos de Samaniego, terminan el programa de Saneamiento en forma satisfactoria.

- ESES con Programa de Saneamiento con Fuentes De Financiación, un Total – Asignación \$10.503.392 M



- En cuanto a la Auditoría GAUDI con ASEGURAMIENTO – EAPB, se reporta lo siguiente:

	ASMETSALUD	MALLAMAS	SANITAS	FAMISANAR	NUEVA EPS RC	NUEVA EPS RS	EMSSANAR
1. CARACTERIZACIÓN POBLACIONAL La EPS cuenta con una caracterización poblacional que contenga el análisis demográfico de su población afiliada.	NO CUMPLE	NO CUMPLE	NO CUMPLE	NO CUMPLE	NO CUMPLE	NO CUMPLE	NO CUMPLE
2. GESTIÓN DEL RIESGO La EPS realizó las acciones de gestión del riesgo individual de sus afiliados y concertó acciones colectivas teniendo en cuenta los resultados de la caracterización.	CUMPLE	CUMPLE	CUMPLE	NO CUMPLE	CUMPLE	CUMPLE	CUMPLE
3. RED INTEGRAL RIPSS HABILITADA. La EPS tiene habilitada la Red Integral de Prestadores de Servicios de Salud – RIPSS.	CUMPLE	NO APLICA	CUMPLE	NO CUMPLE	NO CUMPLE	CUMPLE	CUMPLE
4. ANÁLISIS INDICADORES DE LA CALIDAD Y ESTRATEGIAS DE MEJORAMIENTO. La EPS realizó análisis de los indicadores de monitoreo de la calidad en salud (Res. 256/16) e implementó estrategias de mejoramiento.	69	93	100	69	90	90	100
5. AFILIACIÓN Y NOVEDADES. La EPS realizó las verificaciones relacionadas con la afiliación y novedades presentadas a través del Sistema de Afiliación Transaccional – SAT.	CUMPLE	CUMPLE	CUMPLE	CUMPLE	CUMPLE	CUMPLE	CUMPLE
6. AFILIACIÓN Y NOVEDADES. La EPS garantiza a los usuarios en movilidad o portabilidad la continuidad del aseguramiento y la prestación de los servicios que venían recibiendo.	NO CUMPLE	NO CUMPLE	NO CUMPLE	NO CUMPLE	NO CUMPLE	NO CUMPLE	NO CUMPLE
7. INFORMACIÓN. La EPS cumple de manera oportuna y resolutive los requerimientos de información. Ejes Art 37 de la Ley 1122 de 2007	NO CUMPLE	NO CUMPLE	NO CUMPLE	NO CUMPLE	NO CUMPLE	NO CUMPLE	NO CUMPLE

Aseguramiento con 5 estándares y 7 criterios, con cumplimiento al 100% Segundo Semestre 2022

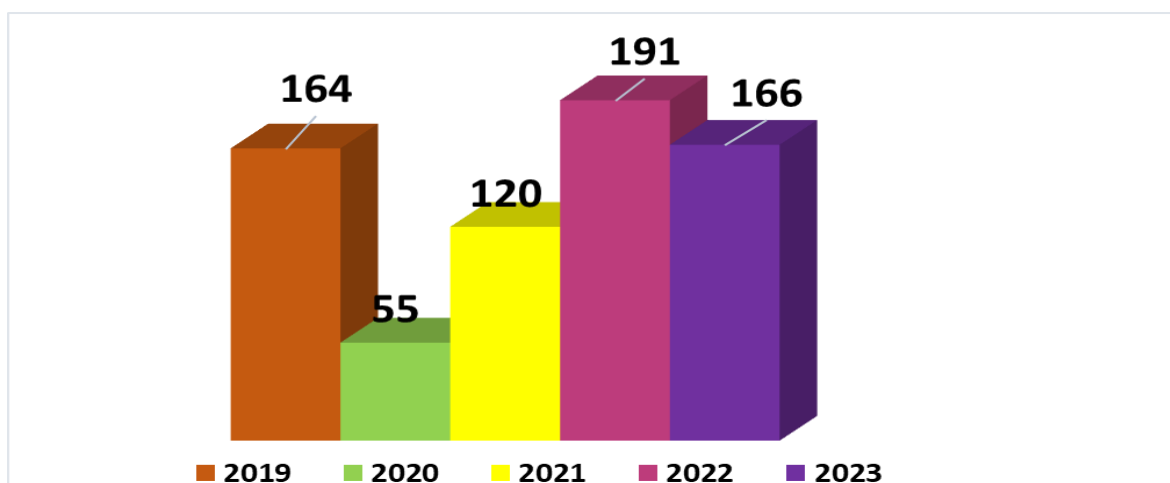
- Sobre los resultados de la AUDITORÍA GAUDI a prestación de servicios - DLS municipales a la fecha frente a 3 estándares y 12 criterios, se informa que frente a las acciones de los municipios en el marco de la auditoría GAUDI, se reportan a la fecha la ejecución y verificación del proceso de auditoría al 100 % de los municipios del departamento de Nariño (63), exceptuando Tumaco por tratarse de Distrito. Los 63 municipios del departamento, cargaron en la plataforma GAUDI **257 auditorías** ejecutadas a las **6 EAPB** que hacen presencia en el territorio, las cuales fueron verificadas en su totalidad por el equipo GAUDI – IDSN hasta el 31 de marzo del 2023. **Cumplimiento 100% segundo semestre 2022.**

EAPB	AUDITORIAS	ESTADO
Asmet salud	23 auditorias	Finalizadas
Mallamas	24 auditorias	Finalizadas
Famisanar	1 auditoria	Finalizadas
Nueva EPS RS	58 auditorias	Finalizadas
Nueva EPS RC	62 auditorias	Finalizadas
Sanitas	36 auditorias	Finalizadas
Emssanar	53 auditorias	Finalizadas

- Sobre las quejas y reclamos y solicitudes presentadas al IDSN se presenta la información de enero 2020 a octubre 2023

EPS	No autorización de servicios y/o procedimiento	No asignación de citas medicas	Inoportunidad entrega medicamentos	Fallas en calidad de servicios	No garantizar Red	Otros	Total
EMSSANAR	91	28	109	21	19	12	280
SANITAS	75	22	39	17	7	13	173
NUEVA EPS	58	19	48	24	7	13	169
ASMET SALUD	9	5	11	8	6	1	40
MALLAMAS	14	4	5	0	0	2	25
FAMISANAR	8	1	3	2	2	2	18
PROINSALUD	5	0	7	0	3	0	15
MEDIMAS	35	2	61	0	9	0	107
COMFAMILIAR	27	5	35	0	9	0	76
COOMEVA	14	4	8	1	0	2	29
TOTAL	341	90	333	73	65	45	947

- Con relación a Informes Recibidos Para Procesos Administrativos Sancionatorios, se relaciona un total de 696 informes con base en la siguiente relación.



- Sobre la Evaluación Direcciones Locales De Salud se informó el siguiente estado

MUY BUENO		BUENO		REGULAR		MALO	
MUNICIPIO	CALIFICACION	MUNICIPIO	CALIFICACION	MUNICIPIO	CALIFICACION	MUNICIPIO	CALIFICACION
SAN PABLO	94,5	PUERRES	90,5	RICARTE	88,5	CUMBAL	86,2
GUACHUCAL	94	EL TABLON	90,2	SANTACRUZ	88,5	MALLAMA	86
LA FLORIDA	94	IMUES	90	CUASPUD	88,2	PROVIDENCIA	86
LA UNION	94	LA LLANADA	90	GUAITARILLA	88,2	CONTADERO	85
LA CRUZ	93,5	OSPINA	90	ALDANA	88		
BELEN	93	PUPIALES	90	BUESACO	88		
LINARES	93	SANDONA	90	YACUANQUER	88		
LOS ANDES	93	EL TAMBO	89,5	ANCUYA	87,5		
POTOSI	93	GUALMATAN	89	CHACHAGUI	87,7		
CARTAGO	93	IPIALES	89	ALBAN	87		
CONSACA	92	PASTO	89	ROBERTO PAYAN	87		
TANGUA	92						
FUNES	91,5						
COLON	91						
EL ROSARIO	91						
ILES	91						

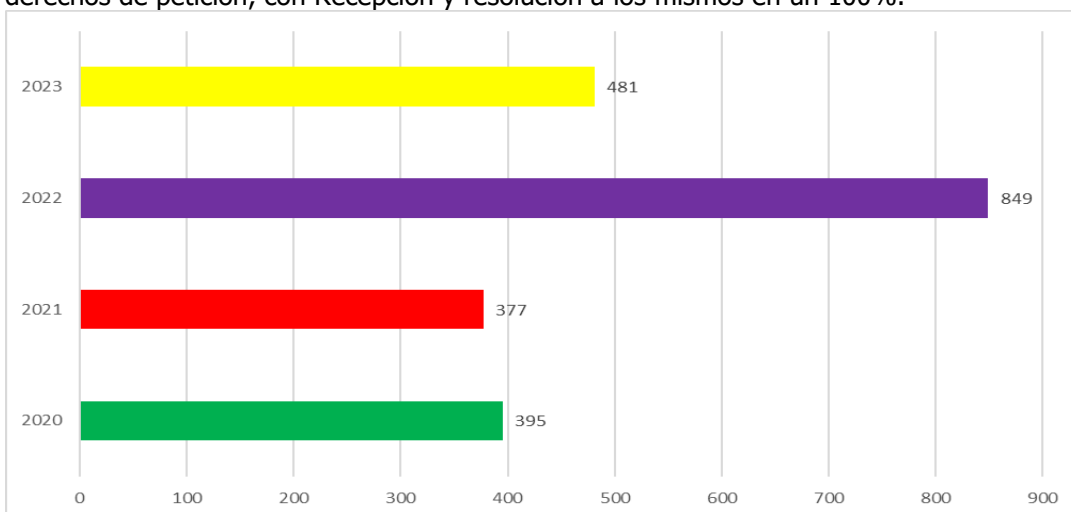
42 Municipios Certificados.

- Sobre la Verificación De Condiciones De Habilitación, se presenta el siguiente registro:

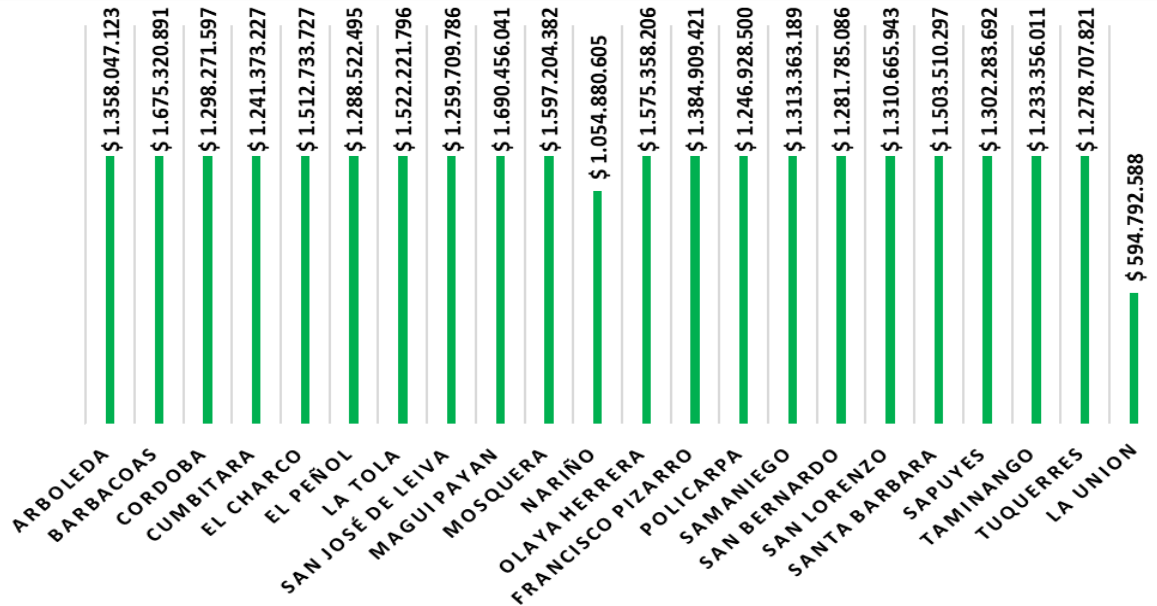
Registro especial de prestadores de servicios de salud "REPS" Enero - Septiembre

Objeto	Cantidad	Observaciones
Inscripciones REPS	162	Registro de nuevos prestadores de salud
Novedades REPS	1710	Registro de novedades de prestadores de salud
Visitas a prestadores de salud	34	Registro de visitas a prestadores de salud
	99	Total de servicios verificados
Certificaciones de habilitación	654	Atender solicitud de prestadores de salud y entes de control

- Se informa las estadísticas de los derechos de petición gestionados por la institución, un Total: 2102 derechos de petición, con Recepción y resolución a los mismos en un 100%.

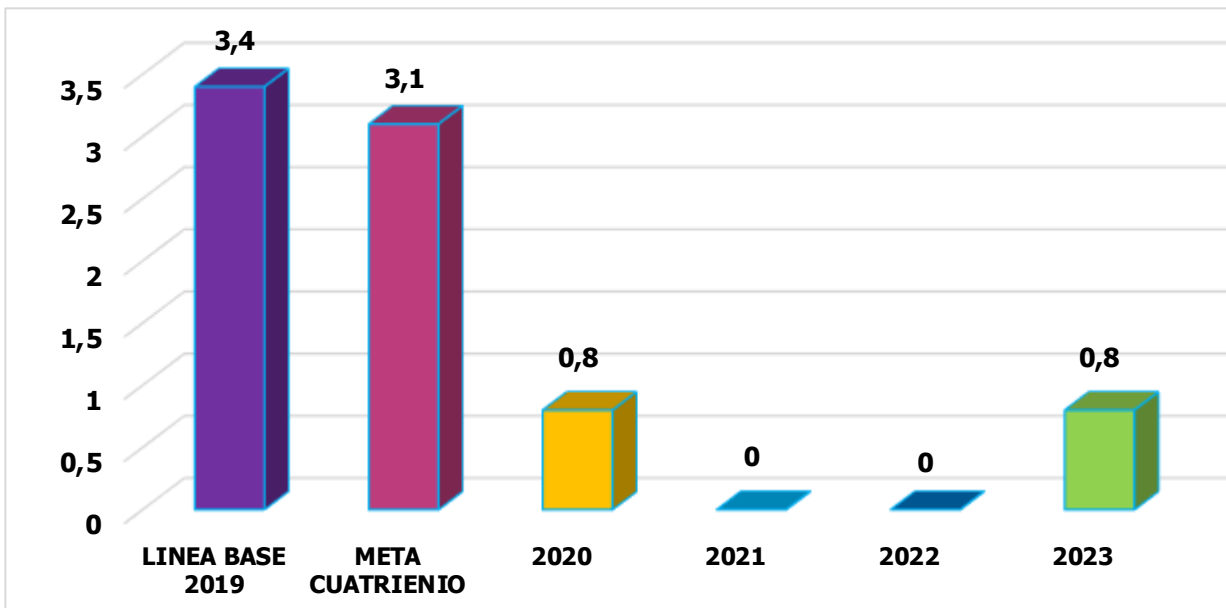


- Sobre la distribución de recursos SGP – OFERTA del cuatrienio 2020 – 2023 se indica que 22 E.S.E. Municipales ha sido beneficiadas, con un Total de recursos SGP por \$ 29,524,402,427 y unTotal de población beneficiada de 395.982 Habitantes



B. CONTINUA LA PRESENTACIÓN CON LA INFORMACIÓN DE SALUD PÚBLICA, ASÍ:

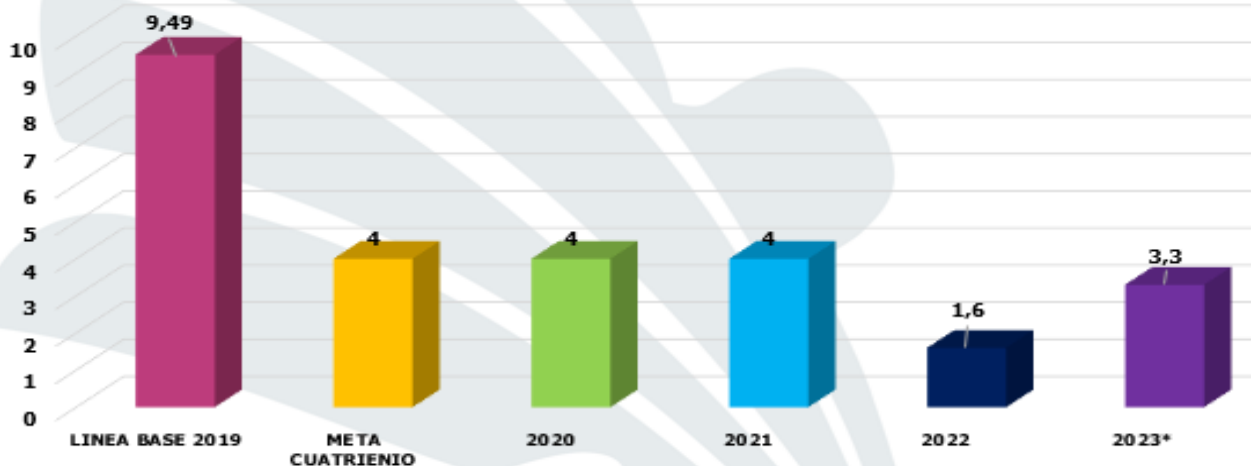
- En la Dimensión de Salud ambiental, sobre el Disminuir La Tasa De Mortalidad Por Eda En Niños Y Niñas Menores De 5 Años (tasa 100.000 menores de 5 años se informa que el IDSN logró disminuir la tasa en 2.6, en comparación al 2019



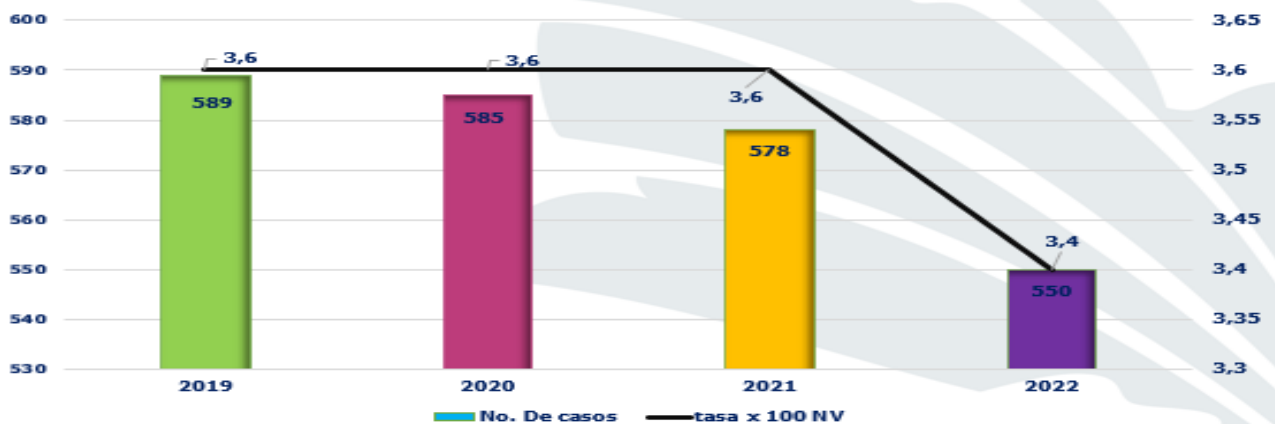
- Otros resultados obtenidos en la dimensión de salud ambiental dan cuenta que en durante el cuatrienio, se logra mantener en cero la tasa de mortalidad por el virus de la rabia humana (tasa 100.000 habitantes) logrando la meta programada para 2023

Meta De Resultado	Línea Base 2019	Meta Cuatrienio	2020	2021	2022	2023
Mantener la tasa de mortalidad por rabia humana * 100.000 habitantes	0	0	0	0	0	0
Lograr coberturas útiles de vacunación antirrábica en caninos y felinos	80	84	81	82	83	Anual

- Sobre Salud Alimentaria y Nutricional, se informa sobre el Disminuir La Tasa De Mortalidad Por DNT En Niños Y Niñas Menores De 5 Años, que se logró disminuir la tasa en 6,19, pasando de 12 a 4 casos, lo que corresponde a 8 casos menos de muertes por desnutrición.

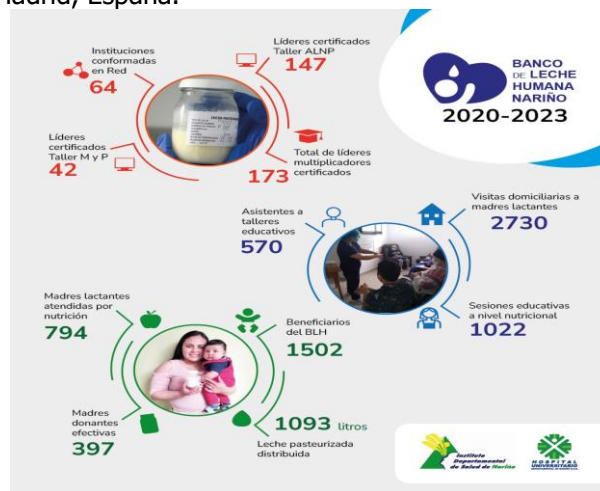


- Sobre el Bajo Peso Al Nacer A Término en Nariño, se logró disminuir la tasa en **0,2**. lo que corresponde a **39 niños** menos con bajo peso al nacer en comparación con el **2019**

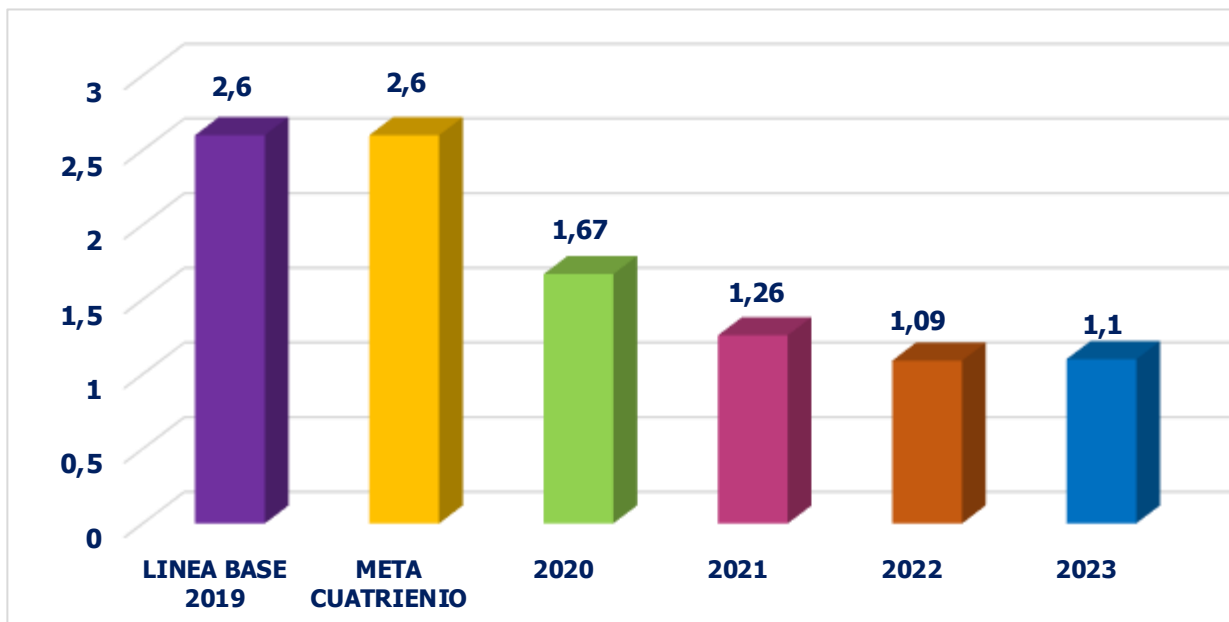


FUENTE: SIVIGILA INS 2022

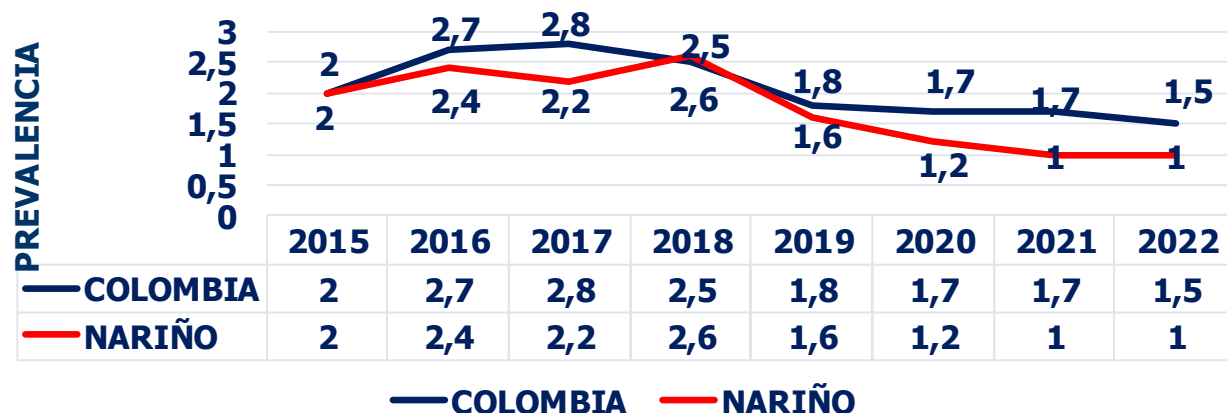
- Con respecto al programa Nutriendo Guaguas de mi Nariño, se informa que los Beneficiarios fueron 3359 usuarios, con paquetes alimentarios entregados de 25.270, con una inversión total por parte del IDSN de \$1.572.728.210
- Sobre el Banco de Leche Humana, se expone el fortalecimiento de la estrategia mediante el contrato Pla de Intervenciones Colectivas, con una inversión total del IDSN de \$ 673.565.000, durante el 2020 al 2023. se comentó a la ciudadanía que con el apoyo del IDSN al Hospital universitario Departamental de Nariño, éste fue el ganador a la mejor iniciativa y práctica de Responsabilidad Social Empresarial entre 800 propuestas de 13 países de Iberoamérica. Madrid, España.



- Sobre la dimensión de Vida saludable y condiciones no transmisibles, con respecto a la meta de mantener la tasa de prevalencia de ERC en Nariño (tasa por 1000habitantes), el IDSN Logra disminuir la prevalencia en 1,5, lo que corresponde a pasar de 50.258 a 18.060 pacientes. En 32.198 casos menos de pacientes con ERC. Con 13.800 Paquetes entregados y una inversión total de \$951.000.000



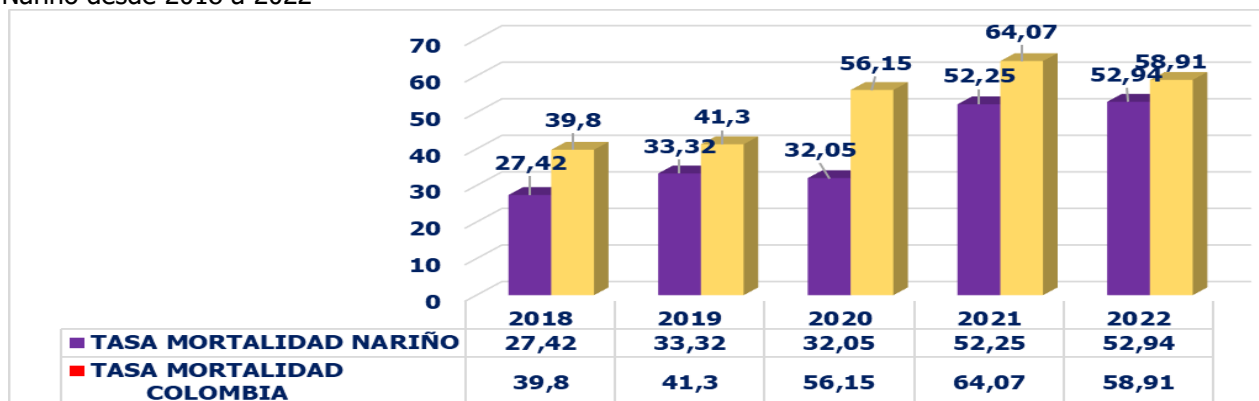
- Se presenta estadísticas sobre la prevalencia de enfermedad renal crónica desde los años 2015 a 2022, así:



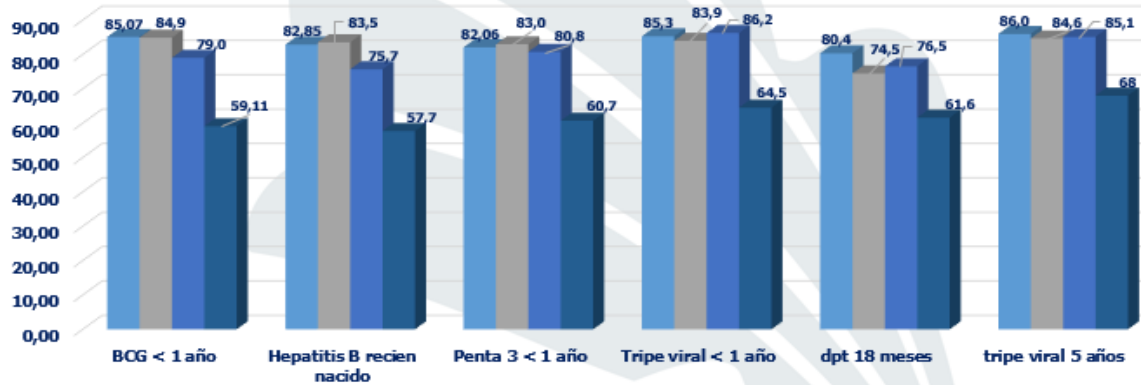
- Sobre los resultados alcanzados de enfermedades transmisibles se presenta la siguiente información:

INDICADOR DE RESULTADO	LÍNEA DE BASE	META DE RESULTADO	RESULTADO O 2020	RESULTADO O 2021	RESULTADO 2022	RESULTADO 2023 PRELIMINAR
Tasa de discapacidad por enfermedad de Hansen entre los casos nuevos	0,58	0,58	0,58	0,58	0,58	0,0
Tasa de mortalidad por tuberculosis todas las formas TF	0,78	0,78	0,55	0,78	0,74	0,53
Tasa de mortalidad por IRA en menores de 5 años	4,8	4,8	7,2	3,2	4,1	4,8
Porcentaje de instituciones de media y alta complejidad con implementación de la vigilancia de IAAS	0	90	70	80	90	75

- En el marco de vida saludable y condiciones no transmisibles, sobre la tasa de mortalidad por 100 mil habitantes por cáncer general se presenta la estadística acumulada para los años 2018 a 2022 Colombia y Nariño desde 2018 a 2022

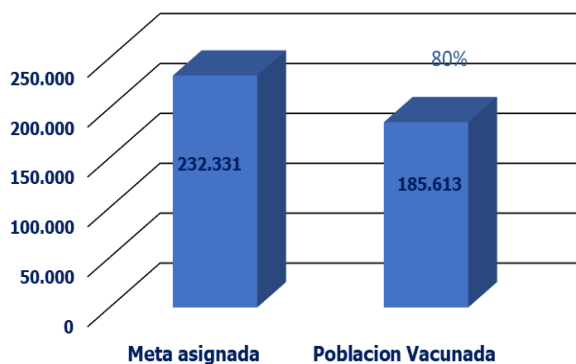


- De igual manera en vida saludable y condiciones no transmisibles, gracias a la gestión de los consejos asesores de Cáncer **Consejos Departamental Asesores de Cáncer Infantil y Adultos CODACA y CADACAI**, se ha logrado garantizar una atención oportuna con calidad a personas que padecen cáncer.
- En cuanto a Enfermedades emergentes, reemergentes y desatendidas- PAI, se presentan los resultados de las coberturas de Biológicos trazadores del año 2020 a 2023 así:

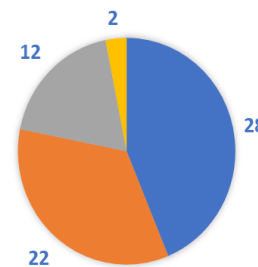


- También se expone los datos de la campaña de alta calidad para eliminación del Sarampión Rubéola años 2021-2023, realizando un reconocimiento a MinSalud, INS y a las Secretarías de Salud Departamentales y Municipales por mantener el status de eliminación del sarampión y rubéola, luego de 3 años de enfrentar la epidemia en América del Sur.

Coberturas Sarampión Rubéola



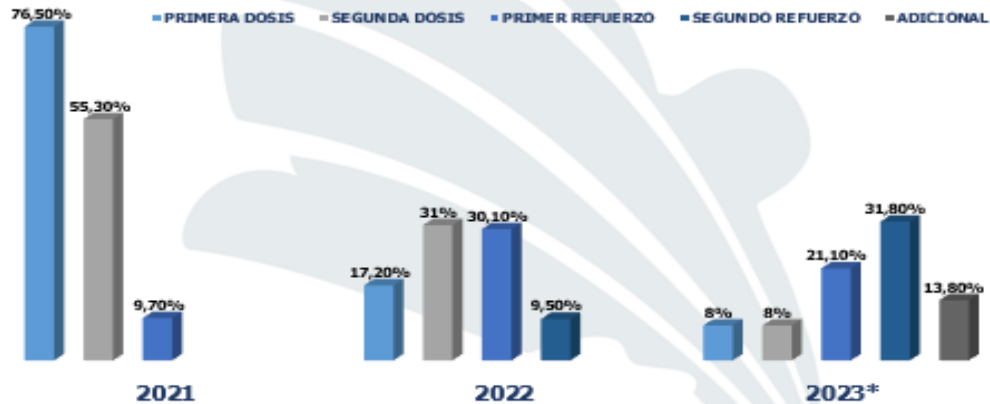
NÚMERO DE MUNICIPIOS DE ACUERDO A PORCENTAJE DE CUMPLIMIENTO



- Sobre las jornadas de vacunación, se presentan la población beneficiada, con un Monitoreo Binacional de 98% de cumplimiento en esquemas de vacunación año 2023.

Año	Jornadas de vacunación Nacionales	Jornadas de vacunación Departamentales	Población Beneficiada
2020	4	Inicio pandemia	34.263 NIÑOS
2021	4	4	46.4479 NIÑOS
2022	7	7	68.157 NIÑOS
2023	9	0	57.318 NIÑOS*

- Con respecto a la vacunación por la COVID 19, se presenta la gestión por anualidades y por 3 de dosis.

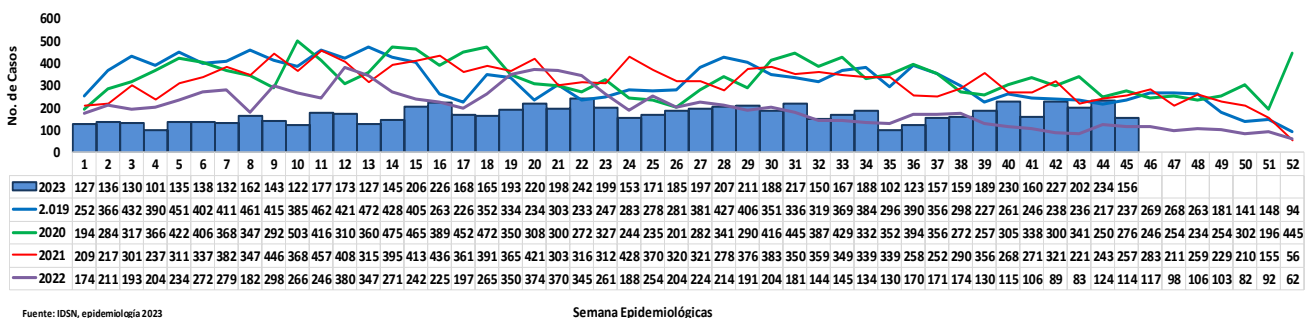


- Con respecto a reducir la carga por enfermedades trasmisibles en Nariño, se informa que se logró disminuir el riesgo de que las personas mueran por Malaria IPA en 54% en Tumaco, y también disminuir el riesgo de que las personas mueran por Malaria IPA en 60% en municipios endémicos.

INDICADOR RESULTADO	DE	LÍNEA DE BASE	META DE RESULTADO CUATRIENIO	RESULTADO 2020	RESULTADO 2021	RESULTADO 2022	RESULTADO 2023 PRELIMINAR
Mantener la tasa de mortalidad por malaria	0	0	0	0,7	0	0,5	0
Tasa de letalidad por dengue	0	0	0	0,4	0	0,4	0,16
Disminuir la incidencia de malaria IPA por 1000 habitantes – Tumaco	8,1	7,1	7,1	7,6	9,5	7,4	3,7
Disminuir la incidencia de malaria IPA por 1000 habitantes – Municipios endémicos	16,3	16	16	16,8	18,2	9,9	6,5

- Con relación a las enfermedades trasmisibles en ETV, se informa que la Disminución de la incidencia de la enfermedad en el departamento se mantiene en **ceros (0)** la mortalidad por malaria y una disminución de la transmisión mayor al **20%**, comparado con el año anterior; con el siguiente comparativo de la semana 1 a la 45 de 2019 a 2023, CASOS 2019: 15.162, CASOS 2020: 15.438, CASOS 2021: 14.997, CASOS 2022: 9 675, CASOS 2023: 7 738*. Se presenta la tendencia anualizada.

Tendencia de Malaria, Nariño, semanas epidemiológicas 01 a 45, 2019 – 2023p



Fuente: IDSN, epidemiología 2023

Semana Epidemiológicas



ACTA DE REUNIÓN

CÓDIGO: F-PGED05-11

VERSIÓN: 01

FECHA: 23-08-2013

Página ___ de ___

También se presenta el Comparativo de Municipio de Procedencia, Casos de Malaria, en las semanas Epidemiológicas 01 A 45, 2022 – 2023* con los siguientes casos 2019: 15.162, casos 2020: 15.438, casos 2021: 14.997, Casos 2022: 10.335, Casos 2023: 7.733. La Mortalidad por Malaria 0,16* 100 000Hb.v.

- Con relación a la iniciativa regional para la eliminación de la malaria (IREM), se informa que el convenio entre la Agencia Presidencial de Cooperación Internacional y el Ministerio de Salud y Protección Social con el Banco Interamericano de Desarrollo y ejecutado por el IDSN – ETV, tuvo un valor transferido para el Cuatrienio de \$ 972.286.605 y que la ejecución a la fecha es de \$400.745.000. Población Beneficiada es de 33.200 familias de Tumaco y una Población total: 221.470 en el periodo.
- Con relación a la Gestión diferencial en Poblaciones vulnerables, se expone la gestión del fortalecimiento de los municipios en la implementación de certificación de personas con discapacidad según resolución 1239 de 2022, para lo cual, se brindó asistencia técnica a 64 municipios del Departamento de Nariño en la Resolución 113 de 2020 sobre atención de salud con enfoque diferencial. Con 2.876 Personas con Certificación de Discapacidad, 51 Municipios Certificados, 13 Entidades Certificadoras en 9 Municipios con Equipos Multidisciplinarios. Actores involucrados 34 ESEs municipales, 53 DLS , ICBF, Víctimas, IPS Los Angeles y Unar.
- En la dimensión de Sexualidad, Derechos Sexuales y Reproductivos los resultados que se presentan son los siguientes:

INDICADOR RESULTADO	DE	LÍNEA BASE	DE	META DE CUATRIENIO	RESULTADO 2020	RESULTADO 2021	RESULTADO 2022	RESULTADO 2023*
Tasa específica de embarazo en adolescentes mujeres de 10-14 años		2.3		2	2.8	3	2.5	2.3
Porcentaje de cumplimiento de protocolo de atención a violencia sexual		60		80	78	71	81	83
Tasa de sífilis congénita		1.4		1	2.4	1	1.3	0.5

- En la dimensión de Salud Mental, se informa sobre el logro en la adopción de la POLÍTICA NACIONAL DE SALUD MENTAL Y LA POLÍTICA INTEGRAL PARA LA PREVENCIÓN Y ATENCIÓN DEL CONSUMO DE SUSTANCIAS PSICOACTIVAS EN NARIÑO 2023 -2030, mediante ordenanza del 16 de agosto de 2023. Se informa a los asistentes sobre el PROYECTO PARA ATENCIÓN INTEGRAL EN SALUD MENTAL, el cual, a través de la línea amiga ha atendido a 3.099 personas, en el periodo 8 de marzo a 30 de octubre el 2023, con 128 usuarios con tamizajes.

No.	MUNICIPIO	PROYECTO	TIPO PROYECTO	DE VALOR TOTAL DEL PROYECTO	ESTADO
1	Pasto, Albán, Contadero, La Unión, El Tablón, Gualmatán, Ipiales, La Unión, Los Andes, Francisco Pizarro, Policarpa y Tumaco	Contribución al desarrollo de innovaciones de base tecnológica y gobernanza digital, para promover el acceso de la población a la atención integral de salud mental, como consecuencia de la emergencia causada por el COVID-19 en el departamento de Nariño	SERVICIOS	\$ 2.128.040.067 PROYECTO REGALÍAS	EJECUCION: 100% CONTINUIDAD CON RECURSOS PIC

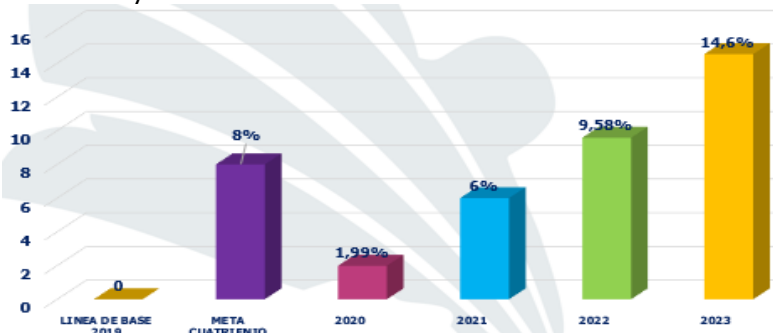
- Con respecto a la Resolución 2771 De 2022 – Ministerio De Salud Y Protección Social "Implementación De Acciones De Promoción De La Salud Y Prevención De La Enfermedad Nacional", la Directora del IDSN presenta expone la siguiente gestión:

No.	MUNICIPIOS	PROYECTO	POBLACION BENEFICIADA	MINISTERIO	VALOR EJECUTADO	ESTADO
1	Pasto Tumaco La Cruz Ricaurte Los Andes	Fortalecimiento en la implementación de la política pública de promoción de la Salud Mental y la política de prevención en el consumo de sustancias psicoactivas en Nariño. Dispositivos Comunitarios (Centros de Escucha) y guías MHGAP	2.245 personas	\$ 534.369.034	\$471,313,488	Ejecución financiera y física 88,20% avance a octubre de 2023

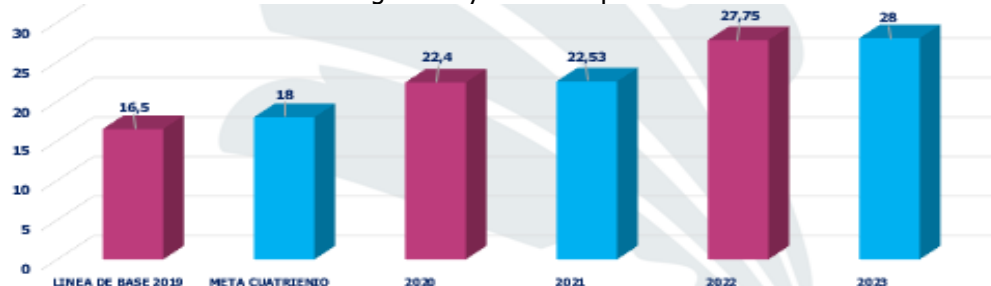
- Para la Dimensión de Gestión Diferencial en Poblaciones vulnerables, referente al desarrollo integral de Niños, Niñas y adolescentes, los resultados fueron los siguientes:

META CUATRIENIO	DE	RESULTADO 2020	RESULTADO 2021	RESULTADO 2022	RESULTADO 2023*	META DE CUATRIENIO	RESULTADO 2023*
Tasa de mortalidad infantil ajustada (DANE) X 1000 NV		21.98	21	21.50	21.50	21.12	21.12 (Fuente DANE 2020- Último dato oficial)
Tasa de mortalidad por EDA en menores de 5 años X 100.000 Menores de 5 años.		3.4	3.1	1.6	0.8	1.6	0.8 (1 caso) Reporte preliminar ENOS)
Tasa de mortalidad por IRA en menores de 5 años X 100.000 Menores de 5 años.		4.8	4.8	8.8	4.9	4.1	6.6 (8 casos) Reporte preliminar Sivigila - ENOS

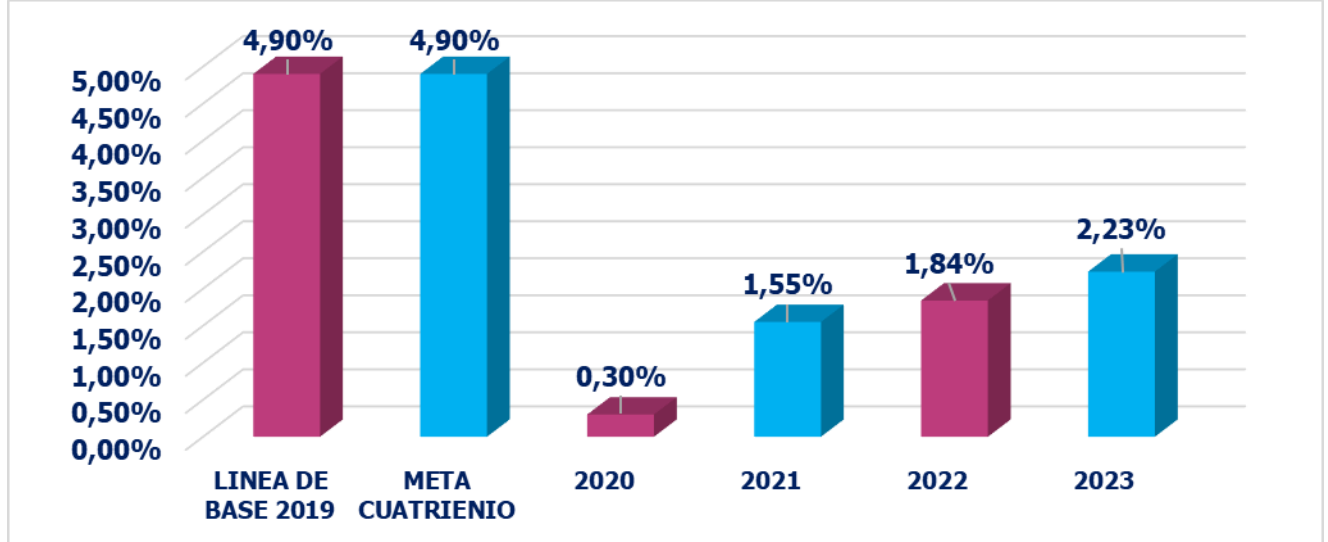
- En la Dimensión de Gestión Diferencial en Poblaciones vulnerables, referente a Envejecimiento y vejez , se presenta la gestión para incrementar el porcentaje de población adulta mayor , con atención diferencial en salud, indicando que se alcanza un porcentaje de 14,6% de atención diferencial, que equivale a 25.289 adultos mayores con atención diferencial



- Sobre la Dimensión de Gestión Diferencial en Poblaciones vulnerables, en Víctimas del conflicto, se expone que en la meta de incrementar el porcentaje de población de víctimas del conflicto armado atendida la red pública de servicios de salud con protocolo de atención psicosocial, se logró que 9.053 víctimas del conflicto armado sean atendidas bajo el protocolo de atención psicosocial. Así mismo en la implementación del programa de atención psicosocial y salud integral a víctimas del conflicto armado – PAPSIVI, El IDSN, gestionó ante Minsalud recursos por valor de \$ 4.254.526.959 para el desarrollo del Proyecto de Implementación de Atención Integral en el marco del PAPSIVI y Fortalecimiento Institucional. Con 50 Municipios del Departamento de Nariño beneficiados, para atender a 12.857 personas víctimas de la violencia (Víctimas atendidas 14.548 corte Oct 2023).
- En la misma dimensión, se informa la gestión de municipios con IPS habilitadas para expedición de certificados a población en situación de discapacidad , se pasó de 0 municipios con IPS habilitadas para expedición de certificados a población en situación de discapacidad a 10 municipios a 2023.
- Para la implementación de certificación de personas con discapacidad según resolución 113 de 2020 Gestión De Recursos, se expone que la ejecución de Recursos asignados por el Minsalud a través de la Resolución 1738 de 2022, fue por valor de \$459.863.078, se logra incorporar los recursos de la Resolución 403 de 2023 asignados por el Ministerio de Salud por un valor de \$829.065.963 para el procedimiento de certificación de discapacidad. Se realiza contratación con las 10 IPS autorizadas para garantizar la realización de las valoraciones clínicas multidisciplinarias simultáneas, según anexo técnico de la Resolución 1239 del 2022, en 56 municipios del departamento, os cuales generaron órdenes para certificación de discapacidad, logrando 2876 certificaciones de Discapacidad.
- En la dimensión de fortalecimiento de la Autoridad Sanitaria para la Gestión en Salud, Con respecto al promedio de cumplimiento operativo de la ejecución de los planes territoriales de salud, se pasó de **82,5%** de la ejecución de los planes territoriales de salud a 94,36% al corte de 2023
- En la dimensión de fortalecimiento de la Autoridad Sanitaria para la Gestión en Salud, en el control de medicamentos, se presentó la información del PROYECTO CENTINELA DEL FRE NARIÑO, donde se informa que Nariño será piloto para la implementación de la "Estrategia de prevención temprana de uso y consumo problemático de medicamentos y sustancias fiscalizadas". Sobre la campaña de PUNTOS AZULES se expone la participación en el carnaval del reciclaje con la campaña de puntos azules, para recolección de residuos de medicamentos y la campaña de uso seguro de medicamentos con buenos resultados. Así mismo, la estrategia FARMARESPUESTA como espacio virtual en el cual la comunidad puede realizar preguntas acerca de los medicamentos que se encuentran consumiendo y han presentado algún evento relacionado con el uso del producto o tienen algún interrogante acerca de su uso. Con un equipo de profesionales que dan respuesta a sus preguntas al ingresar a la página web: www.farmaconciencia.com
- En la dimensión Salud y Ámbito laboral, se informa la gestión sobre población trabajadora informal con modelo de caracterización en condiciones de seguridad y salud ocupacional en Nariño



- En la dimensión de emergencias y desastres, la directora del IDSN, informa que se redujo la tasa en 2,7, pasando de 80 muertes en emergencias en 2019 a 36 en 2023, eviando la muerte de 44 personas.



- En la dimensión de Fortalecimiento de la Autoridad Sanitaria para la Gestión de la Salud – APS, se expone que con la RESOLUCIÓN 2778 DEL 2022, se realizó la Asignación de recursos para apoyar la financiación del programa de equipos básicos en salud, con 5 municipios beneficiados, Barbacoas, Belén, Mosquera, La Tola y Olaya Herrera, con 15 equipos básicos en salud y con \$ 1.552.170.000 de recursos asignados para los municipios priorizados. Así mismo, con la RESOLUCIÓN 1778 DEL 2023, sobre Recursos del presupuesto General de la Nación de la vigencia 2023 del rubro presupuestal programas de desarrollo de la salud ley 100 de 1993, se realiza la asignación de recursos a las empresas sociales del estado para el fortalecimiento del nivel primario, basado en la atención primaria en salud, en la conformación y operación de equipos básicos en salud, con 33 municipios beneficiados en la conformación de 164 equipos básicos en salud y con un total de \$30.541.870.880 millones de pesos asignados.
- Sobre la implementación de la ruta de promoción y mantenimiento de la salud en 33 municipios priorizados en Nariño, se exponen los siguientes resultados:





ACTA DE REUNIÓN

CÓDIGO: F-PGED05-11

VERSIÓN: 01

FECHA: 23-08-2013

Página ___ de ___

- Sobre la GESTIÓN EN EMERGENCIA SANITARIA COVID 19, realizada en el cuatrienio, la Directora del IDSN explica las acciones adelantadas en: vigilancia epidemiológica de casos y contactos COVID 19, las investigaciones de brotes, la investigación de conglomerados, la capacitación recurso humano en salud para apoyo a la pandemia, la formación de equipos ERI, los talleres virtuales de actualización en orientaciones para la vigilancia en salud pública, la elaboración de infogramas COVID, el desarrollo de reuniones semanales de la sala de análisis del riesgo SAR. y la elaboración de reportes de situación de la evolución de la pandemia SITREP, la implementación de la metodología de PCR en tiempo real, protocolo de Berlín en el LSP, el Procesamiento de más de 15.900 muestras en apoyo a las jornadas de tamizaje de infección por COVID-19 en conglomerados y/o población vulnerable y apoyo diagnóstico a todos los municipios y otras actividades de apoyo administrativo y gestión de la Red Departamental de Laboratorios para el fortalecimiento de capacidades para la atención de la emergencia por Covid-19
- Se expone que en la gestión del Conocimiento del IDSN durante el cuatrienio (Entre 2020 y 2023), se realizaron 10 investigaciones en articulación con la academia, pasando de 4 en el 2019 a 10 en el 2023, cuya meta era 8 investigaciones durante los 4 años. Se presentan como investigaciones destacadas el Proyecto sobre diferencias de género asociadas al suicidio en Nariño realizado con la Fundación Universitaria San Martín. Publicado en revista indexada y con reconocimiento en evento académico Nacional e internacional. El proyecto: "Conocimientos, actitudes y prácticas sobre definiciones de: sintomático respiratorio y algoritmos diagnósticos del talento humano, que lidera el programa de tuberculosis en ESE e IPS del municipio de Pasto, durante el periodo 2022", realizado con la UNIVERSIDAD MARIANA, que cuenta con aval de la red TB COLOMBIA y fue presentado en congreso internacional.

C. CONTINUA LA PRESENTACIÓN DE LA GESTIÓN INSTITUCIONAL CON LA INFORMACIÓN DE LA OFICINA ASESORA DE PLANEACIÓN, ASÍ:

- La Directora del IDSN, expone ante la comunidad, el logro de mantener la certificación de calidad del IDSN bajo la norma ISO 9001:2015 ante ICONTEC, la cual presentó la siguiente evolución del Sistema de Gestión de Calidad durante cada anualidad del cuatrienio con su correspondiente certificación.

2020	2021	2022	2023
Auditoría de Seguimiento al SGC	Auditoría de Seguimiento al SGC	Auditoría de Renovación con ampliación de alcance al SGC	Auditoría de Seguimiento al SGC
(0) Cero No conformidades	(1) Una No conformidad	(0) Cero No conformidades	(0) Cero No conformidades
Equipo de trabajo certificado ISO 9001:2015 1 profesional de planta 1 profesional de contrato OAP	Equipo de trabajo certificado ISO 9001:2015 1 profesional de planta 1 profesional de contrato OAP	Equipo de trabajo certificado ISO 9001:2015 1 profesional de planta 2 profesionales de contrato OAP - MIPG	Equipo de trabajo certificado ISO 9001:2015 1 profesional de planta 1 profesional de contrato OAP

- Con respecto a la gestión de proyectos la Directora del IDSN expone un resumen de los proyectos y las fuentes gestionadas en el cuatrienio

Tipo de Proyecto	VALOR PROYECTO	FUENTE NACION	FUENTE DEPTO	FUENTE MPIO	FUENTE IDSM	FUENTE REGALIAS	FUENTE ESE	FUENTE OTRA
AMBULANCIAS	\$ 22.941.157.536	\$ 4.840.800.000	\$ 0	\$ 69.000.000	\$ 1.944.694.037	\$ 15.979.863.499	\$ 106.800.000	\$ 0
CONSULTORÍA	\$ 538.287.599	\$ 0	\$ 452.803.235	\$ 0	\$ 85.484.364	\$ 0	\$ 0,00	\$ 0
DOTACIÓN	\$ 21.311.809.384	\$ 10.034.976.851	\$ 246.285.390	\$ 141.955.901	\$ 3.764.019.027	\$ 6.682.000.000	\$ 0,00	\$ 88.731.513
INFRAESTRUCTURA	\$ 80.357.894.926	\$ 57.445.399.331	\$ 5.818.302.591	\$ 1.914.208.846	\$ 10.145.411.793	\$ 0	\$ 4.884.572.365	\$ 150.000.000
INFRAESTRUCTURA Y DOTACIÓN	\$ 85.448.951.660	\$ 55.243.311.437	\$ 6.778.212.652	\$ 268.587.630	\$ 300.395.964	\$ 6.979.844.698	\$ 15.178.251.205	\$ 499.952.109
UNIDAD MOVIL	\$ 8.572.974.120	\$ 8.174.774.120,00	\$ 100.000.000	\$ 230.000.000	\$ 0	\$ 0	\$ 68.200.000	\$ 0,00
TOTAL	\$ 219.171.075.225	\$ 135.739.261.739	\$ 13.395.603.868	\$ 2.623.752.377	\$ 16.240.005.185	\$ 29.641.708.197	\$ 20.237.823.570	\$ 738.683.622

Sobre los proyectos EJECUTADOS, se exponen los relacionados con INFRAESTRUCTURA Y DOTACIÓN así

- REPOSICIÓN Y DOTACIÓN DEL HOSPITAL EL BUEN SAMARITANO E.S.E. LA CRUZ, NARIÑO, OCCIDENTE, con una Población beneficiada de 5.592 usuarios y recursos por un total de \$ 29.372.791.471.
- REPOSICIÓN Y DOTACIÓN PUESTO DE SALUD SANTA MARTHA - SAN LORENZO, con una población beneficiada de 903 usuarios y recursos por un total: \$ 676.941.934
- CONSTRUCCIÓN DEL PUESTO DE SALUD EN EL CORREGIMIENTO DE CUATIS - MUNICIPIO DE GUALMATÁN, con una población beneficiada de 2.216 y recursos por un total de \$ 668.712.652
- AMPLIACIÓN Y DOTACIÓN DEL ÁREA DE PROMOCIÓN Y PREVENCIÓN - UNIDAD AMIGABLE PARA ADOLESCENTES Y JÓVENES Y ÁREA ADMINISTRATIVA CENTRO DE SALUD SALUDYA ESE - MUNICIPIO DE YACUANQUER, con una población beneficiada de 2.975 usuarios y con un Valor del proyecto por \$326.064.165.

Sobre los proyectos EJECUTADOS, se exponen aquellos relacionados con INFRAESTRUCTURA así:

- REPOSICIÓN Y DOTACIÓN DEL HOSPITAL - PRIMERA ETAPA DE PRIMER NIVEL DEL MUNICIPIO DE GUACHUACAL, con una población beneficiada de 19.334 usuarios y recursos por un total de \$ 8.868.097.566
- FORTALECIMIENTO DE LA PRESTACIÓN DE SERVICIOS DE SALUD DURANTE LA PANDEMIA SARS COV-2 (COVID-19) en Tumaco, población beneficiada: 449.053, recursos por un total de \$ 1.560.984.405
- AMPLIACIÓN CENTRO DE SALUD SAN JUAN BAUTISTA DE PUPIALES ESE – PUPIALES, población beneficiada: 17.215, valor del proyecto de \$1.051.036.688
- CONSTRUCCIÓN CENTRO DE SALUD EL ESPINO - SAPUYES NARIÑO, población beneficiada: 2.470, por un valor total de \$ 819.737.935
- REPOSICIÓN PUESTO DE SALUD SANTA MARÍA BUESACO, población beneficiada: 3.674, por un valor del proyecto de \$703.967.664
- CONSTRUCCIÓN MURO DE CONTENCIÓN Y PAVIMENTACIÓN DEL ÁREA DE PARQUE AUTOMOTOR SALUDYA ESE DEL MUNICIPIO DE YACUANQUER, población beneficiada: 10.955 por un valor total de \$ 567.470.319
- CONSTRUCCIÓN PUESTO DE SALUD SANTA FE, Población Beneficiada: 3.674 por un valor del Proyecto de \$520.025.551
- MEJORAMIENTO DE INFRAESTRUCTURA Y DOTACIÓN DE EQUIPOS BIOMÉDICOS, EN EL PUESTO DE SALUD DE LA GUAYACANA, UBICADA EN LA ZONA RURAL, PERTENECIENTE A LA ESE CENTRO HOSPITAL DIVINO NIÑO, DEL DISTRITO DE TUMACO, DEPARTAMENTO DE NARIÑO, Población Beneficiada: 170.438 por un valor del Proyecto de \$390.000.000
- ADECUACIÓN E.S.E CENTRO DE SALUD GUACHAVÉS SANTA CRUZ, población beneficiada:11.086 por un



ACTA DE REUNIÓN

CÓDIGO: F-PGED05-11

VERSIÓN: 01

FECHA: 23-08-2013

Página ___ de ___

total de \$ 379.462.819

- CONSTRUCCIÓN CUBIERTAS PARA LAS AREAS DE ACCESO A URGENCIAS, GARAJE Y PARQUEADERO DEL CENTRO DE SALUD SAN ISIDRO E.S.E. MUNICIPIO DE EL PEÑOL, población beneficiada: 7.450 con un valor del proyecto de \$226.989.028
- ADECUACIÓN DEL PUESTO DE SALUD DE LA VEREDA SAN JOSÉ CALABAZAL DEL MUNICIPIO DE OLAYA HERRERA, población beneficiada: 900 con un valor del proyecto de \$191.307.179
- ADECUACIÓN DEL PUESTO DE SALUD MERIZALDE PORVENIR OLAYA HERRERA, población beneficiada: 300 con un valor total de \$ 175.124.679
- ADECUACIÓN DEL CENTRO DE SALUD DEL CORREGIMIENTO DE TAJUMBINA EN EL MUNICIPIO DE LA CRUZ, población beneficiada: 2.365 y un valor del proyecto de \$169.037.226
- ADECUACIÓN AUMENTAR CAPACIDAD INSTALADA Y RESOLUTIVA PARA LA PRESTACIÓN DE LOS SERVICIOS DE SALUD DURANTE LA EMERGENCIA SANITARIA POR COVID -19 EN EL HOSPITAL CIVIL DE IPIALES, población beneficiada: 307.160 con un valor del proyecto de \$63.758.017
- CONSTRUCCIÓN DEL DEPÓSITO DE CADÁVERES AMPLIADO A MORGUE EN LA EMPRESA SOCIAL DE ESTADO E.S.E SAPUYES. población beneficiada: 7.195 con un valor del proyecto de \$50.000.000

Sobre los proyectos EJECUTADOS, se exponen aquellos relacionados con UNIDADES MÓVILES así:

- DOTACIÓN DE MEDIOS DE TRANSPORTE FLUVIALES Y EQUIPOS PARA JORNADAS EXTRAMURALES DE SALUD PARA LOS MUNICIPIOS PDET DE LA TOLA, OLAYA HERRERA, FRANCISCO PIZARRO Y MOSQUERA, municipios beneficiados: 4, una población beneficiada: 37.507 y un valor total de \$ 2.542.774.120
- DOTACIÓN DE UNIDAD MÓVIL PARA MEJORAR LA CAPACIDAD DE ATENCIÓN BÁSICA EN SALUD EN EL CENTRO DE SALUD DE SAN BARTOLOMÉ DE CÓRDOBA ESE, DEL MUNICIPIO DE CÓRDOBA, población beneficiada: 11.655 y un valor del proyecto de \$364.500.000
- DOTACIÓN DE UNIDAD MÓVIL DE ATENCIÓN EXTRA MURAL PARA EL ÁREA RURAL DEL MUNICIPIO DE SAN BERNARDO, población beneficiada: 9.584 y un valor del proyecto de \$278.200.000

Sobre los proyectos EJECUTADOS, se exponen aquellos relacionados con AMBULANCIAS así:

- APOYO PARA EL TRANSPORTE ASISTENCIAL DE PACIENTES EN CÓRDOBA, población beneficiada: 15.474 y un valor del proyecto de \$296.800.000
- APOYO PARA EL TRANSPORTE ASISTENCIAL DE PACIENTES EN EL PEÑOL, población beneficiada: 7.442 y un valor del proyecto de 265.501.000

Se exponen la gestión relacionada con la DOTACIÓN así:

- FORTALECIMIENTO DE LA ATENCIÓN Y SERVICIOS DE SALUD PÚBLICA EN SITUACIÓN DE EMERGENCIA, municipios beneficiados: 4, población beneficiada: 447.017 y un valor total de \$ 6.682.000.000
- DOTACIÓN DE EQUIPOS BIOMÉDICOS Y ELEMENTOS DE PROTECCIÓN PARA LAS IPS PÚBLICAS DEL PACÍFICO NARIÑENSE. Municipios beneficiados: 10 Población Beneficiada: 447.017 Valor Proyecto: \$2.356.219.432
- FORTALECIMIENTO DE LA PRESTACIÓN DE SERVICIOS DE SALUD Y LAS ACCIONES DE SALUD PÚBLICA DURANTE LA PANDEMIA SARS COV-2 (COVID-19) EN SAMANIEGO, población beneficiada: 5.000 y un valor del proyecto de \$489.048.958
- FORTALECIMIENTO DE LA ATENCIÓN PRIMARIA EN SALUD Y DOTACION DE EQUIPOS BIOMEDICOS Y TECNOLOGIA PARA EL PUESTO DE SALUD DE LA VEREDA CARCUEL Y EL HOSPITAL SAN ANTONIO MUNICIPIO DE BARBACOAS, población beneficiada: 1.628 por un valor total de \$ 358.348.015
- FORTALECIMIENTO DE LA PRESTACIÓN DE SERVICIOS DE SALUD DURANTE LA PANDEMIA SARS COV-2 (COVID-19) - SAN PABLO, población beneficiada: 4.437 y un valor del proyecto de \$287.722.927
- DOTACIÓN DE UN EQUIPO DE RX CON DIGITALIZADOR Y ELEMENTOS DE PROTECCION PARA EL



ACTA DE REUNIÓN

CÓDIGO: F-PGED05-11

VERSIÓN: 01

FECHA: 23-08-2013

Página ___ de ___

SERVICIO DE RADIOLOGÍA E IMAGENEOLÓGIA DIAGNÓSTICA EN EL HOSPITAL SAGRADO CORAZÓN DE JESÚS. EL CHARCO, población beneficiada: 2.434 y un valor del proyecto de \$261.924.378

- FORMULACIÓN DOTACIÓN DE EQUIPOS BIOMÉDICOS Y MOBILIARIO PARA EL PUESTO DE SALUD SANTA FE - MUNICIPIO DE BUESACO, población beneficiada: 2.079 y un valor total de \$ 246.285.390
- FORTALECIMIENTO DE LA PRESTACIÓN DE SERVICIOS DE SALUD Y LAS ACCIONES DE SALUD PÚBLICA DURANTE LA PANDEMIA SARS COV-2 (COVID-19) EN BARBACOAS, población beneficiada: 2.826 por un valor del proyecto de \$241.218.060
- DOTACIÓN DE EQUIPOS BIOMÉDICOS, EN LOS PUESTO DE SALUD: CANDELILLAS DE LA MAR, SAN JUAN RIO MIRA, IMBILI, MATEPLATANO, AZÚCAR, PERTENECIENTE A LA ESE CENTRO HOSPITAL DIVINO NIÑO, UBICADOS EN LA ZONA RURAL DEL DISTRITO DE TUMACO, Población Beneficiada: 4.595 y un Valor del Proyecto de \$236.500.365
- FORTALECIMIENTO A LA CAPACIDAD INSTALADA EN EQUIPOS BIOMÉDICOS DEL HOSPITAL CUMBAL E.S.E. PARA GARANTIZAR LA PRESTACIÓN DE SERVICIOS DE SALUD A LA POBLACIÓN AFECTADA POR EL CORONAVIRUS COVID-19, población beneficiada: 7.406 y un valor total de \$ 200.283.754
- FORTALECIMIENTO A LA CAPACIDAD INSTALADA EN EQUIPOS BIOMÉDICOS DEL CENTRO HOSPITAL DE LA DIVINA MISERICORDIA DE PUERRES E.S.E. PARA GARANTIZAR LA PRESTACIÓN DE SERVICIOS DE SALUD A LA POBLACIÓN AFECTADA POR EL CORONAVIRUS COVID-19, población beneficiada: 2.078 y un valor del proyecto de \$197.427.754
- FORTALECIMIENTO A LA CAPACIDAD INSTALADA EN EQUIPOS BIOMÉDICOS DE LA E.S.E. CENTRO DE SALUD NUESTRA SEÑORA DEL PILAR PARA GARANTIZAR LA PRESTACIÓN DE SERVICIOS DE SALUD A LA POBLACIÓN AFECTADA POR EL CORONAVIRUS COVID-19 - ALDANA, población beneficiada: 1.178 y un valor del proyecto de \$191.959.954
- FORTALECIMIENTO DE LA PRESTACIÓN DE SERVICIOS DE SALUD Y LAS ACCIONES DE SALUD PÚBLICA DURANTE LA PANDEMIA SARS COV-2 (COVID-19) - LA CRUZ, población beneficiada: 5.592 y un valor total de \$ 176.043.541
- FORTALECIMIENTO A LA CAPACIDAD INSTALADA EN EQUIPOS BIOMÉDICOS DEL CENTRO HOSPITAL GUAITARILLA E.S.E. PARA GARANTIZAR LA PRESTACIÓN DE SERVICIOS DE SALUD A LA POBLACIÓN AFECTADA POR EL CORONAVIRUS COVID-19 – GUAITARILLA, población beneficiada: 3.397 y un valor del proyecto de \$175.773.319
- FORTALECIMIENTO DE LA PRESTACIÓN DE SERVICIOS DE SALUD DURANTE LA PANDEMIA SARS COV-2 (COVID-19) - CHACHAGÜÍ, población beneficiada: 4.590 y un valor del proyecto de \$173.489.097
- FORTALECIMIENTO A LA CAPACIDAD INSTALADA EN EQUIPOS BIOMÉDICOS DEL E.S.E HOSPITAL CLARITA SANTOS PARA GARANTIZAR LA PRESTACION DE SERVICIOS DE SALUD A LA POBLACIÓN AFECTADA POR EL CORONAVIRUS COVID-19 – SANDONÁ, población beneficiada: 5.931 y un valor total de \$ 173.277.811
- FORTALECIMIENTO A LA CAPACIDAD INSTALADA EN EQUIPOS BIOMÉDICOS DEL CENTRO DE SALUD PROVIDENCIA E.S.E. PARA GARANTIZAR LA PRESTACIÓN DE SERVICIOS DE SALUD A LA POBLACIÓN AFECTADA POR EL CORONAVIRUS COVID-19, población beneficiada: 1.665 y un valor del proyecto de \$169.142.851
- FORTALECIMIENTO A LA CAPACIDAD INSTALADA EN EQUIPOS BIOMÉDICOS DEL HOSPITAL GUACHUCAL E.S.E. PARA GARANTIZAR LA PRESTACIÓN DE SERVICIOS DE SALUD A LA POBLACIÓN AFECTADA POR EL CORONAVIRUS COVID-19, población beneficiada: 5.800 y un valor del proyecto de \$155.457.108
- FORTALECIMIENTO EN DOTACIÓN HOSPITALARIA DEL CENTRO DE SALUD DE FUNES E.S.E. PARA LA ATENCIÓN INTEGRAL EN SALUD. población beneficiada: 6.498 y un valor total de \$ 150.000.000
- FORTALECIMIENTO DE LA PRESTACIÓN DE SERVICIOS DE SALUD Y LAS ACCIONES DE SALUD PÚBLICA DURANTE LA PANDEMIA SARS COV-2 (COVID-19) - LEIVA, población beneficiada: 2.871 por un valor del proyecto de \$145.241.002
- FORTALECIMIENTO DE LA PRESTACIÓN DE SERVICIOS DE SALUD Y LAS ACCIONES DE SALUD PÚBLICA



ACTA DE REUNIÓN

CÓDIGO: F-PGED05-11

VERSIÓN: 01

FECHA: 23-08-2013

Página ___ de ___

DURANTE LA PANDEMIA SARS COV-2 (COVID-19) - LA TOLA, población beneficiada: 2.238 y un valor del proyecto de \$142.137.048

- FORTALECIMIENTO A LA CAPACIDAD INSTALADA EN EQUIPOS BIOMÉDICOS DEL E.S.E. CENTRO DE SALUD CONSACÁ PARA GARANTIZAR LA PRESTACIÓN DE SERVICIOS DE SALUD A LA POBLACIÓN AFECTADA POR EL CORONAVIRUS COVID-19, población beneficiada: 4.121 y un valor total de \$ 140.187.951
- FORTALECIMIENTO DE LA PRESTACIÓN DE SERVICIOS DE SALUD DURANTE LA PANDEMIA SARS COV-2 (COVID-19) – LINARES, Población Beneficiada: 3.000 por un Valor del Proyecto de \$138.189.985
- FORTALECIMIENTO DE LA PRESTACIÓN DE SERVICIOS DE SALUD Y LAS ACCIONES DE SALUD PÚBLICA DURANTE LA PANDEMIA SARS COV-2 (COVID-19) - SAN LORENZO, población beneficiada: 1.259 y un valor del proyecto de \$137.846.880
- FORTALECIMIENTO DE LA PRESTACIÓN DE SERVICIOS DE SALUD Y LAS ACCIONES DE SALUD PÚBLICA DURANTE LA PANDEMIA SARS COV-2 (COVID-19) – TANGUA, población beneficiada: 3.996 y un valor total del proyecto de \$ 137.259.602
- FORTALECIMIENTO A LA CAPACIDAD INSTALADA EN EQUIPOS BIOMÉDICOS DEL CENTRO DE SALUD SAGRADO CORAZÓN DE JESÚS E.S.E. PARA GARANTIZAR LA PRESTACIÓN DE SERVICIOS DE SALUD A LA POBLACIÓN AFECTADA POR EL CORONAVIRUS COVID-19 – CONTADERO, población beneficiada: 2.170 por un valor del proyecto de \$134.399.200
- FORTALECIMIENTO DE LA PRESTACIÓN DE SERVICIOS DE SALUD, DURANTE LA PANDEMIA SARS COV-2 (COVID-19) – TAMINANGO, Población Beneficiada: 5.360 y un valor del proyecto de \$133.625.674
- FORTALECIMIENTO DE LA PRESTACIÓN DE SERVICIOS DE SALUD Y LAS ACCIONES DE SALUD PÚBLICA DURANTE LA PANDEMIA SARS COV-2 (COVID-19) – SANTACRUZ, población beneficiada: 758 y un valor total de \$ 129.282.756
- FORTALECIMIENTO DE LA CAPACIDAD INSTALADA EN EQUIPOS BIOMÉDICOS DEL CENTRO DE SALUD SAN ISIDRO E.S.E. PARA GARANTIZAR LA PRESTACIÓN DE SERVICIOS DE SALUD A LA POBLACIÓN AFECTADA POR EL CORONAVIRUS COVID-19 - EL PEÑOL, población beneficiada: 2.232 y un valor del proyecto de \$129.231.427.
- FORTALECIMIENTO DE LA PRESTACIÓN DE SERVICIOS DE SALUD Y LAS ACCIONES DE SALUD PÚBLICA DURANTE LA PANDEMIA SARS COV-2 (COVID-19) - LOS ANDES, población beneficiada: 2.780 y un valor del proyecto de \$127.236.755
- FORTALECIMIENTO A LA CAPACIDAD INSTALADA EN EQUIPOS BIOMÉDICOS DEL CENTRO DE SALUD SAN MIGUEL ARCÁNGEL OSPINA E.S.E. PARA GARANTIZAR LA PRESTACIÓN DE SERVICIOS DE SALUD A LA POBLACIÓN AFECTADA POR EL CORONAVIRUS COVID-19 – OSPINA, población beneficiada: 2.100 y un valor total de \$ 124.097.754
- FORTALECIMIENTO DE LA PRESTACIÓN DE SERVICIOS DE SALUD Y LAS ACCIONES DE SALUD PÚBLICA DURANTE LA PANDEMIA SARS COV-2 (COVID-19) - OLAYA HERRERA, población beneficiada: 7.563 y un valor del proyecto de \$118.873.977
- FORTALECIMIENTO DE LA PRESTACIÓN DE SERVICIOS DE SALUD Y LAS ACCIONES DE SALUD PÚBLICA DURANTE LA PANDEMIA SARS COV-2 (COVID-19) - SAN PEDRO DE CARTAGO, población beneficiada: 2.046 con un valor del proyecto de \$118.656.893
- FORTALECIMIENTO DE LA PRESTACIÓN DE SERVICIOS DE SALUD Y LAS ACCIONES DE SALUD PÚBLICA DURANTE LA PANDEMIA SARS COV-2 (COVID-19) – POLICARPA, Población beneficiada: 2.934 y un valor Total de \$ 114.342.079
- FORTALECIMIENTO DE LA PRESTACIÓN DE SERVICIOS DE SALUD Y LAS ACCIONES DE SALUD PÚBLICA DURANTE LA PANDEMIA SARS COV-2 (COVID-19) - MUNICIPIO DE NARIÑO, población beneficiada: 1.300 y un valor del proyecto de \$112.242.194
- FORTALECIMIENTO DE LA PRESTACIÓN DE SERVICIOS DE SALUD Y LAS ACCIONES DE SALUD PÚBLICA DURANTE LA PANDEMIA SARS COV-2 (COVID-19) – ILES, población beneficiada: 763 y un valor del proyecto de \$111.052.307



ACTA DE REUNIÓN

CÓDIGO: F-PGED05-11

VERSIÓN: 01

FECHA: 23-08-2013

Página ___ de ___

- FORTALECIMIENTO A LA CAPACIDAD INSTALADA EN EQUIPOS BIOMÉDICOS DEL CENTRO HOSPITAL LA FLORIDA E.S.E PARA GARANTIZAR LA PRESTACIÓN DE SERVICIOS DE SALUD A LA POBLACIÓN AFECTADA POR EL CORONAVIRUS COVID-19 - LA FLORIDA, Población beneficiada: 2.973 y un valor total de \$ 104.101.397
- FORTALECIMIENTO DE LA PRESTACIÓN DE SERVICIOS DE SALUD Y LAS ACCIONES DE SALUD PÚBLICA DURANTE LA PANDEMIA SARS COV-2 (COVID-19) – MAGÜÍ PAYÁN, población beneficiada: 7.662 y un valor del proyecto de \$99.885.977.
- FORTALECIMIENTO DE LA PRESTACIÓN DE SERVICIOS DE SALUD Y LAS ACCIONES DE SALUD PÚBLICA DURANTE LA PANDEMIA SARS COV-2 (COVID-19) – CUMBITARA, población beneficiada: 1.730 y un valor del proyecto de \$93.524.610.
- ADQUISICIÓN DE ECÓGRAFO PARA VALORACIÓN Y ATENCIÓN DIAGNÓSTICA EN EL HOSPITAL SAGRADO CORAZÓN DE JESÚS - EL CHARCO, población beneficiada: 7.301 y un total de \$ 88.731.513.
- FORTALECIMIENTO A LA CAPACIDAD INSTALADA EN EQUIPOS BIOMÉDICOS DEL CENTRO DE SALUD SANTIAGO APÓSTOL E.S.E., PARA GARANTIZAR LA PRESTACIÓN DE SERVICIOS DE SALUD A LA POBLACIÓN AFECTADA POR EL CORONAVIRUS COVID-19 – IMUÉS, población beneficiada: 2.233 y un valor del proyecto de \$84.467.597.
- FORTALECIMIENTO DE LA CAPACIDAD INSTALADA EN EQUIPOS BIOMÉDICOS DEL CENTRO DE SALUD SALUDYA E.S.E., PARA GARANTIZAR LA PRESTACIÓN DE SERVICIOS DE SALUD A LA POBLACIÓN AFECTADA POR EL CORONAVIRUS COVID-19 – YACUANQUER, población beneficiada: 3.286 y un valor del proyecto de \$82.388.601
- FORTALECIMIENTO DE LA PRESTACIÓN DE SERVICIOS DE SALUD DURANTE LA PANDEMIA SARS COV-2 (COVID-19) – BELÉN, población beneficiada: 1.890 y un valor total de \$ 80.063.732
- FORTALECIMIENTO DE LA PRESTACIÓN DE SERVICIOS DE SALUD Y LAS ACCIONES DE SALUD PÚBLICA DURANTE LA PANDEMIA SARS COV-2 (COVID-19) – GUALMATÁN, población beneficiada: 422 y un valor del proyecto de \$77.006.864
- FORTALECIMIENTO DE LA PRESTACIÓN DE SERVICIOS DE SALUD Y LAS ACCIONES DE SALUD PÚBLICA DURANTE LA PANDEMIA SARS COV-2 (COVID-19) – FUNES, población beneficiada: 2.140 y un valor del proyecto de \$74.288.662
- FORTALECIMIENTO A LA CAPACIDAD INSTALADA EN EQUIPOS BIOMÉDICOS DE LA E.S.E. CENTRO DE SALUD DEL TABLÓN DE GÓMEZ, PARA GARANTIZAR LA PRESTACIÓN DE SERVICIOS DE SALUD A LA POBLACIÓN AFECTADA POR EL CORONAVIRUS COVID-19 - EL TABLÓN, población beneficiada: 4.278 y un valor total de \$ 73.301.897
- MEJORAMIENTO DE LA CAPACIDAD DE RESPUESTA FRENTE A LA PANDEMIA SARS COV-2 (COVID-19), MEDIANTE LA DOTACIÓN DE EQUIPOS BIOMÉDICOS A LA E.S.E. CENTRO HOSPITAL SAN LUIS - EL TAMBO, población beneficiada: 2.482 y un valor del proyecto de \$72.381.246
- FORTALECIMIENTO A LA CAPACIDAD INSTALADA EN EQUIPOS BIOMÉDICOS DEL CENTRO DE SALUD CUASPUD CARLOSAMA E.S.E., PARA GARANTIZAR LA PRESTACIÓN DE SERVICIOS DE SALUD A LA POBLACIÓN AFECTADA POR EL CORONAVIRUS COVID-19 CUASPUD, Población Beneficiada: 2.759 y un Valor del Proyecto de \$67.006.451
- FORTALECIMIENTO DE LA PRESTACIÓN DE SERVICIOS DE SALUD Y LAS ACCIONES DE SALUD PÚBLICA DURANTE LA PANDEMIA SARS COV-2 (COVID-19) – POTOSÍ, Población beneficiada: 3.017 y un valor Total de \$ 64.330.213
- FORTALECIMIENTO DE LA PRESTACIÓN DE SERVICIOS DE SALUD Y LAS ACCIONES DE SALUD PÚBLICA DURANTE LA PANDEMIA SARS COV-2 (COVID-19) – CÓRDOBA, población beneficiada: 4.643 y un valor del proyecto de \$61.684.629
- FORTALECIMIENTO A LA CAPACIDAD INSTALADA EN EQUIPOS BIOMÉDICOS DEL CENTRO DE SALUD SAN BERNARDO E.S.E., PARA GARANTIZAR LA PRESTACIÓN DE SERVICIOS DE SALUD A LA POBLACIÓN AFECTADA POR EL CORONAVIRUS COVID-19 - SAN BERNARDO, población beneficiada: 2.151 y un valor del proyecto de \$55.628.174



ACTA DE REUNIÓN

CÓDIGO: F-PGED05-11

VERSIÓN: 01

FECHA: 23-08-2013

Página ___ de ___

- MOBILIARIO PARA EL PUESTO DE SALUD DE CUATIS DEL CENTRO DE SALUD ESE SEÑOR DE LOS MILAGROS – GUALMATÁN, población beneficiada: 7.352 y un valor total de \$ 54.675.327
- FORTALECIMIENTO A LA CAPACIDAD INSTALADA EN EQUIPOS BIOMÉDICOS DE LA E.S.E CENTRO DE SALUD SAN MIGUEL, PARA GARANTIZAR LA PRESTACIÓN DE SERVICIOS DE SALUD A LA POBLACIÓN AFECTADA POR EL CORONAVIRUS COVID-19 – ARBOLEDA, población beneficiada: 2.526 y un valor del proyecto de \$54.213.777
- FORTALECIMIENTO A LA CAPACIDAD INSTALADA EN EQUIPOS BIOMÉDICOS DEL CENTRO DE SALUD LA BUENA ESPERANZA E.S.E., PARA GARANTIZAR LA PRESTACIÓN DE SERVICIOS DE SALUD A LA POBLACIÓN AFECTADA POR EL CORONAVIRUS COVID-19 – COLÓN GÉNOVA Población Beneficiada: 6.161 y un Valor del Proyecto de \$52.000.286
- FORTALECIMIENTO DE LA PRESTACIÓN DE SERVICIOS DE SALUD Y LAS ACCIONES DE SALUD PÚBLICA DURANTE LA PANDEMIA SARS COV-2 (COVID-19) - LA UNIÓN, Población beneficiada: 9.525 y un valor Total de \$ 31.300.000
- DOTACIÓN DE EQUIPOS MEDICOS PARA LA AMBULANCIA DEL CENTRO DE SALUD GUACHAVES ESE - SANTA CRUZ, población beneficiada: 11.074 y un valor del proyecto de \$29.891.000
- FORTALECIMIENTO A LA CAPACIDAD INSTALADA CON LA DOTACIÓN DE EQUIPOS PARA LA OPERACIÓN DEL CENTRO DE SALUD - EL TABLÓN DE GÓMEZ, población beneficiada: 14.258 y un valor del proyecto de \$25.000.710

Sobre los proyectos EN EJECUCIÓN, se exponen aquellos relacionados con INFRAESTRUCTURA Y DOTACIÓN así:

- REPOSICIÓN Y DOTACIÓN DEL CENTRO DE SALUD - SANTA BÁRBARA ISCUANDÉ. población beneficiada: 8.252 y un valor total de \$ 27.339.500.390
- CONSTRUCCIÓN NUEVO CENTRO DE SALUD SAN JOSÉ – LEIVA, población beneficiada: 9.579 por un valor total de \$ 12.775.073.548
- CONSTRUCCIÓN Y DOTACIÓN CENTRO DE SALUD SAN MIGUEL ARCÁNGEL E.S.E – OSPINA, población beneficiada: 6.933 y un valor total de \$ 10.740.485.597
- REPOSICIÓN Y DOTACIÓN PUESTO DE SALUD TALLAMBÍ – CUMBAL, población beneficiada: 813 avance obra: 52% por un valor del proyecto de \$1.275.007.181
- REPOSICIÓN PUESTO DE SALUD CHAJAL – TUMACO, Población Beneficiada: 12.372 y un valor Total de \$ 1.279.312.647
- REPOSICIÓN PUESTO DE SALUD BELLA VISTA – TUMACO, población beneficiada: 4.279 por un valor del proyecto de \$995.062.075
- CONSTRUCCIÓN DE UN HOSPITAL DE BAJA COMPLEJIDAD -CÓRDOBA Población Beneficiada: 15.490 y un valor total: \$ 18.714.748.405
- REPOSICIÓN Y DOTACIÓN DEL HOSPITAL DE PRIMER NIVEL - GUACHUCAL- SEGUNDA ETAPA, población beneficiada: 19.334 y un valor de proyecto de \$10.715.931.000
- CONSTRUCCIÓN Y DOTACIÓN DEL CENTRO HOSPITAL SAN JOSÉ DE ALBÁN ESE – ALBÁN, población beneficiada: 9.328 por un valor proyecto: \$10.330.287.561
- CONSTRUCCIÓN Y DOTACIÓN DEL CENTRO DE SALUD LORENZO DE ALDANA, población beneficiada: 464.967 y un valor total de \$ 9.603.145.885
- REPOSICIÓN Y AMPLIACIÓN DE SERVICIOS DE REHABILITACIÓN Y CONSULTA EXTERNA EN CEHANI E.S.E., población beneficiada: 1.029.623, avance obra: etapa 1 – 60%, etapa 2 – 13% y un valor proyecto de \$7.654.178.598
- REMODELACIÓN ÁREA DE CONSULTA EXTERNA Y LABORATORIO DEL CENTRO DE SALUD SAGRADO CORAZÓN DE JESÚS E.S.E. – CONTADERO, Población Beneficiada: 7.242 y un Valor del Proyecto de \$2.225.278.539
- CONSTRUCCIÓN DE CERRAMIENTO PERIMETRAL, CASSETAS DE VIGILANCIA, CUBIERTA PARA ESTACIONAMIENTO DE AMBULANCIAS Y CAFETERÍA PARA LA NUEVA SEDE DE LA E.S.E CENTRO



ACTA DE REUNIÓN

CÓDIGO: F-PGED05-11

VERSIÓN: 01

FECHA: 23-08-2013

Página ___ de ___

HOSPITAL DIVINO NIÑO - DISTRITO DE TUMACO, Población Beneficiada: 257.052 y un valor Total de \$ 1.270.315.454

- CONSTRUCCIÓN DE LA TERMINACIÓN DE LA UNIDAD DE CUIDADOS INTENSIVOS DEL HOSPITAL SAN ANDRÉS ESE – TUMACO, población beneficiada: 257.052 y un valor del proyecto de \$1.246.172.000
- REPOSICIÓN PUESTO DE SALUD EL SANDE - SANTA CRUZ, población beneficiada: 3.569 y un valor total de \$ 802.534.559
- CONSTRUCCIÓN CENTRO DE SALUD DEL CORREGIMIENTO DE SANTA CRUZ – POLICARPA, población beneficiada: 1.168 por un valor de proyecto de \$739.298.821
- CONSTRUCCIÓN DEL PUESTO DE SALUD EN EL CORREGIMIENTO DE EL MANZANO – TAMINANGO población beneficiada: 1.032 y un valor del proyecto de \$679.546.809
- CONSTRUCCIÓN DEL PUESTO DE SALUD EN EL CORREGIMIENTO DE TABLÓN PANAMERICANO – TAMINANGO, población beneficiada: 1.064 y un valor del proyecto de \$599.470.911

Sobre los proyectos EN EJECUCIÓN, se exponen aquellos relacionados con AMBULANCIAS así:

- APOYO PARA EL TRANSPORTE ASISTENCIAL DE PACIENTES EN LAS IPS PÚBLICAS DE NARIÑO, mmunicipios beneficiados: 51, Población beneficiada: 14.700, Avance: 88,92% y un Total de \$ 15.714.362.499
- APOYO PARA EL TRANSPORTE ASISTENCIAL DE PACIENTES A LA RED PÚBLICA DE NARIÑO, población beneficiada: 3.900, municipios beneficiados: 13, avance: 76% y un valor del proyecto de \$3.944.694.037
- APOYO A PROGRAMAS DE DESARROLLO DE LA SALUD LEY 100 DE 1993 – MinSalud Resolución 2538 de Diciembre 2022 Municipio: Consacá , Población Beneficiada: 14.400, Valor del Proyecto por \$170.000.000
- APOYO A PROGRAMAS DE DESARROLLO DE LA SALUD LEY 100 DE 1993 – MinSalud Resolución 2538 de Diciembre 2022, municipio: Ipiales, población beneficiada: 166.079 por un valor del proyecto de \$190.000.000
- APOYO A PROGRAMAS DE DESARROLLO DE LA SALUD LEY 100 DE 1993 – MinSalud Resolución 2539 de Diciembre 2022, municipio Roberto payan, población beneficiada: 13.249 por un valor del proyecto de \$190.000.000

Sobre los proyectos EN EJECUCIÓN, se exponen aquellos relacionados con DOTACIÓN así:

- DOTACIÓN Y RENOVACIÓN DE TECNOLOGÍA BIOMÉDICA EN EL HOSPITAL CIVIL DE IPIALES, Población Beneficiada: 166.079 y por un Total de \$ 2.606.526.500
- DOTACIÓN Y RENOVACIÓN DE TECNOLOGÍA BIOMÉDICA EN CEHANI ESE PARA EL FORTALECIMIENTO DE LOS SERVICIOS EN NARIÑO, Población Beneficiada: 410.835, Avance: 50% y un Valor del Proyecto de \$1.002.817.200
- IMPLEMENTACIÓN DE RAYOS X EN LA ESE CENTRO DE SALUD CONSACÁ, población beneficiada: 8.996 y un valor del proyecto de \$482.945.530
- DOTACIÓN DE EQUIPOS BIOMÉDICOS PARA LOS MUNICIPIOS PDET DE LA SUBREGIÓN ALTO PATÍA Y NORTE DEL CAUCA - DEPARTAMENTO DE NARIÑO, Municipios Beneficiados: 3, Población Beneficiada: 27.121 y un Total de \$ 323.780.591

Sobre los proyectos PENDIENTES DE ASIGNACIÓN DE RECURSOS EN ESTA VIGENCIA se exponen aquellos relacionados con AMBULANCIAS así:

- FORTALECIMIENTO DE LA ATENCIÓN EN SALUD EN EL MARCO DE LA CONSOLIDACIÓN DE LA PAZ, MEDIANTE LA DOTACIÓN DE AMBULANCIAS EN LOS MUNICIPIOS DE CUMBITARA, EL ROSARIO Y LEIVA, población beneficiada: 24.490 y un valor de \$ 1.239.000.000
- APOYO PARA LA REPOSICIÓN DE AMBULANCIA PARA EL TRASLADO ASISTENCIAL BÁSICO DE LOS USUARIOS DE LA ESE JUAN PABLO II – LINARES, población beneficiada: 10.510 y un valor de \$ 400.000.000



ACTA DE REUNIÓN

CÓDIGO: F-PGED05-11

VERSIÓN: 01

FECHA: 23-08-2013

Página ___ de ___

- DOTACIÓN DE UNA AMBULANCIA DE TRASLADO ASISTENCIAL BÁSICO TAB, PARA EL CENTRO DE SALUD SANTACRUZ DE GUACHAVES ESE, población beneficiada: 8.575 y por un valor de \$ 380.800.000

Sobre los proyectos PENDIENTES DE ASIGNACIÓN DE RECURSOS EN ESTA VIGENCIA se exponen aquellos relacionados con UNIDADES MÓVILES así:

- DOTACIÓN DE UNIDADES MÓVILES EXTRAMURALES TERRESTRES PARA LOS MUNICIPIOS PDET DE BARBACOAS Y RICAURTE, población beneficiada: 7.039 y por un valor de \$ 1.188.000.000
- FORTALECIMIENTO DE PRESTACIÓN DE SERVICIOS DE SALUD A LA CAPACIDAD INSTALADA EN LA MODALIDAD EXTRAMURAL PARA EL CENTRO DE SALUD SAN ISIDRO E.S.E. - EL PEÑOL, población beneficiada: 5.912 y un valor de \$ 681.500.000

Sobre los proyectos PENDIENTES DE ASIGNACIÓN DE RECURSOS EN ESTA VIGENCIA se exponen aquellos relacionados con DOTACIÓN PARE – MM así:

- FORTALECIMIENTO DE LA PRESTACIÓN DE SERVICIOS BÁSICOS DE SALUD EN ATENCIÓN DE PARTO EN EL DEPARTAMENTO NARIÑO, población beneficiada: 209.870 y un valor de \$ 296.741.580
- MEJORAMIENTO DE LA CAPACIDAD Y CALIDAD DE LOS SERVICIOS DE SALUD MATERNA Y SALUD INFANTIL, población beneficiada: 565.080 y un valor de \$152.022.500

Sobre los proyectos PENDIENTES DE ASIGNACIÓN DE RECURSOS EN ESTA VIGENCIA se exponen aquellos relacionados con EL IDSN, así:

- FORTALECIMIENTO DE CAPACIDADES INSTALADAS DE CIENCIA Y TECNOLOGÍA DEL LSP DEL IDSN PARA ATENDER PROBLEMÁTICAS ASOCIADAS CON AGENTES BIOLÓGICOS DE ALTO RIESGO PARA LA SALUD HUMANA EN EL DEPARTAMENTO DE NARIÑO, sede laboratorio salud pública por un total de \$ 3.396.324.414
- CONSTRUCCIÓN OBRAS VARIAS SEDE IDSN, sedes Bomboná, CRUE, laboratorio de salud pública, Pilcuán y ETV por valor del proyecto: \$606.480.173
- DISEÑOS ELÉCTRICOS, VOZ Y DATOS IDSN Sede Bomboná y CRUE Valor Proyecto: \$ 41.563.800
- CONSTRUCCIÓN ÁREA DE SALA DE LACTANCIA Sede Bomboná Valor Proyecto: \$34.835.021

Con respecto a las donaciones, se presenta la siguiente información por parte de la Directora del IDSN

DONACIONES CUATRIENIO				
Tipo	2020	2021	2022	2023
PROPIEDAD PLANTA Y QUIPO	\$10.000.000	\$15.460.420.000	\$519.766.000	\$1.414.948.876
CONSUMO CONTROLADO	\$6.217.925.758	\$3.391.225.149	\$290.792.822	\$703.044.795
TOTAL	\$6.227.927.778,00	\$ 18.851.647.169,57	\$810.560.844,17	\$2.117.995.693,65
TOTAL DONACIONES		\$28.008.131.485		

Se presenta por parte de la Directora del IDSN, la información relacionada con el suministros de VENTILADORES EN COMODATO- COVID 19 como se indica a continuación:

ACTA DE REUNIÓN

CÓDIGO: F-PGED05-11

VERSIÓN: 01

FECHA: 23-08-2013

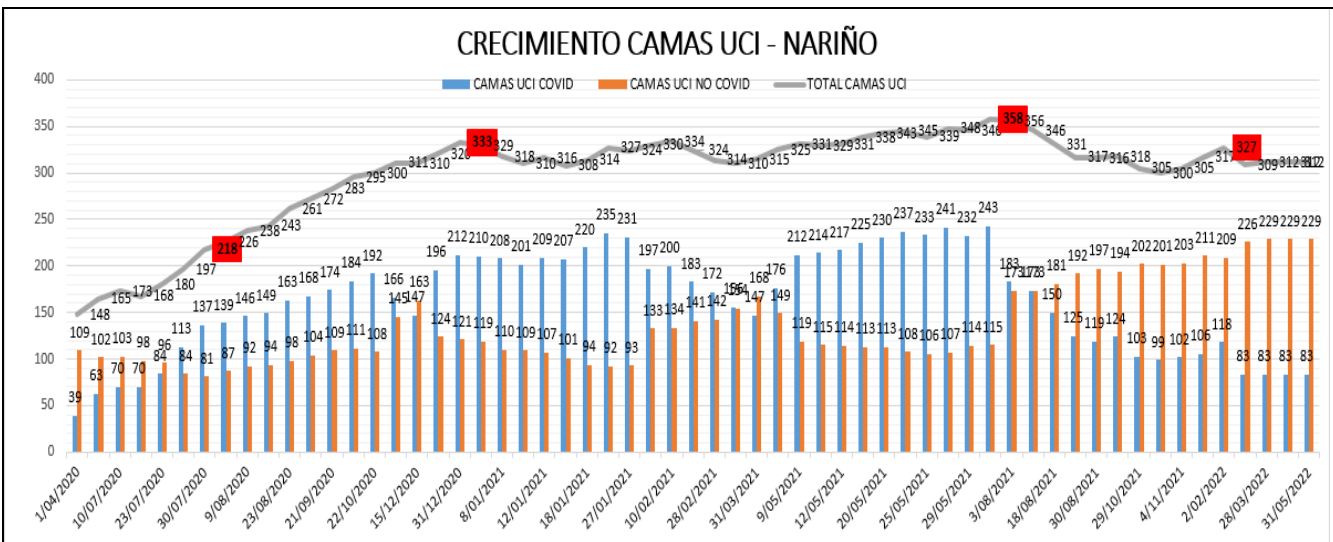
Página ___ de ___

INSTITUCION	EQUIPO	MARCA	MODELO	NUMERO DE SERIE	TOTAL
CENTRO DE CUIDADOS CARDIONEUROVASCULARE S PABON SAS	VENTILADOR	SIRIUSMED	R50	35001861858	4
	VENTILADOR	SIRIUSMED	R50	35001862139	
	VENTILADOR	SIRIUSMED	R50	35001862108	
	VENTILADOR	SIRIUSMED	R50	35001862118	
HOSPITAL INFANTIL LOS ANGELES	VENTILADOR	SIRIUSMED	R50	35001861883	1
FUNDACION HOSPITAL SAN PEDRO	VENTILADOR	SIRIUSMED	R50	35001862147	3
	VENTILADOR	SIRIUSMED	R50	35001862200	
	VENTILADOR	SIRIUSMED	R50	35001862172	
UNIDAD CARDIOQUIRURGICA DE NARIÑO SAS	VENTILADOR	SIRIUSMED	R50	35001862174	7
	VENTILADOR	SIRIUSMED	R50	35001862198	
	VENTILADOR	SIRIUSMED	R50	35001862148	
	VENTILADOR	SIRIUSMED	R50	35001861828	
	VENTILADOR	SIRIUSMED	R50	35001861875	
	VENTILADOR	SIRIUSMED	R50	35001862107	
	VENTILADOR	SIRIUSMED	R50	35001862143	
TOTAL					15

De igual manera, se presenta, la información relacionada con el suministro de VENTILADORES EN DONACIÓN-COVID 19 como se indica a continuación.

INSTITUCION	EQUIPO	MARCA	MODELO	NUMERO DE SERIE	TOTAL
HOSPITAL CIVIL DE IPIALES ESE	VENTILADOR	SIRIUSMED	R50	35001861876	1
E.S.E. HOSPITAL UNIVERSITARIO DEPARTAMENTAL DE NARIÑO	VENTILADOR	GENTINGE	SERVO AIR	16643	10
	VENTILADOR	GENTINGE	SERVO AIR	16644	
	VENTILADOR	GENTINGE	SERVO AIR	16645	
	VENTILADOR	GENTINGE	SERVO AIR	16646	
	VENTILADOR	GENTINGE	SERVO AIR	16647	
	VENTILADOR	GENTINGE	SERVO AIR	16648	
	VENTILADOR	GENTINGE	SERVO AIR	16649	
	VENTILADOR	GENTINGE	SERVO AIR	16650	
	VENTILADOR	GENTINGE	SERVO AIR	16651	
VENTILADOR	GENTINGE	SERVO AIR	16652		
TOTAL					11

Con relación al CRECIMIENTO DE CAMAS UCI en el Departamento De Nariño, se presenta la siguiente información



CRECIMIENTO DE CAMAS UCI CORTE 31/05/2022	
CAPACIDAD INICIAL	148
CAPACIDAD ACTUAL	312
TOTAL DEL INCREMENTO DE LA CAPACIDAD	164

D. CONTINUA LA PRESENTACIÓN DE LA GESTIÓN INSTITUCIONAL CON LA INFORMACIÓN DE LA OFICINA ASESORA JURÍDICA, ASÍ:

A continuación, la directora del Instituto Departamental de salud, presenta a los asistentes, la gestión de la oficina asesora Jurídica iniciando con tutelas, donde se presenta la siguiente información:

820	TUTELAS RADICADAS 1 DE ENERO A CORTE 30 DE DICIEMBRE DE 2020
820	TUTELAS CONTESTADA 1 DE ENERO A CORTE 30 DE DICIEMBRE DE 2020
883	TUTELAS RADICADAS 1 DE ENERO A CORTE 30 DE DICIEMBRE DE 2021
883	TUTELAS CONTESTADA 1 DE ENERO A CORTE 30 DE DICIEMBRE DE 2021
1462	TUTELAS RADICADAS 1 DE ENERO A CORTE 31 DE DICIEMBRE DE 2022
1462	TUTELAS CONTESTADA 1 DE ENERO A CORTE 31 DE DICIEMBRE DE 2022
1261	TUTELAS RADICADAS 1 DE ENERO A CORTE 30 DE SEPTIEMBRE DE 2023
1261	TUTELAS CONTESTADA 1 DE ENERO A CORTE 30 DE SEPTIEMBRE DE 2023

- De igual forma se presenta la gestión del cobro Coactivo del IDSN durante el cuatrienio

PROCESOS DE COBRO COACTIVO AÑO 2020		
Estado	No. Procesos	Valor
Archivados por pago	7	\$ 89.751.394
Acuerdos de Pago Aprobados	3	\$ 6.107.033
En trámite	17	\$ 42.086.446
Total, Iniciados	27	\$ 137.944.893

PROCESOS DE JURISDICCIÓN COACTIVO AÑO 2021		
Estado	No. Procesos	Valor
Archivados por pago	23	\$ 105.877.706
Acuerdos de Pago Aprobados	8	\$ 2,650,734
En trámite	48	\$ 1.367.087.805
Total, Iniciados	79	\$ 1.499.466.245

PROCESOS DE COBRO COACTIVO AÑO 2022		
Estado	No. Procesos	Valor
Archivados por pago	47	\$ 93.258.337
Acuerdos de Pago Aprobados	18	\$ 43.739.693
En trámite	82	\$ 206.268.062
Total, Iniciados	145	\$ 343.266.092

PROCESOS DE COBRO COACTIVO AÑO 2023		
Estado	No. Procesos	Valor
Archivados por pago	15	\$ 43.198.979
Acuerdos de Pago Aprobados	12	\$ 38.819.508
En trámite	41	\$ 124.342.423
Total, Iniciados	68	\$ 207.360.910

- Se informa sobre las acciones del comité de Conciliación

SESIONES	ORDINARIAS	EXTRAORDINARIAS
2020	6	0
2021	6	0
2022	14	5
2023	11	6
TOTAL	37	11

E. CONTINUA LA PRESENTACIÓN DE LA GESTIÓN INSTITUCIONAL CON LA INFORMACIÓN DE LA SECRETARIA GENERAL, ASÍ:

Así mismo, la directora del Instituto Departamental de salud, presenta a los asistentes, la gestión de Secretaria General, donde se presenta la siguiente información:

- **INGRESOS TOTALES 2020 – 2023**

Concepto/Vigencia	2020	2021	2022	2023 (corte a octubre 31)
1. Ingresos totales	153.828.891.162,07	179.277.047.806,75	170.171.896.879,01	195.702.097.410,29

• **TOTAL EJECUCIÓN CUATRIENIO**

Concepto/Vigencia	2020	2021	2022	2023 (corte a octubre 31)
1. Ingresos totales	153.828.891.162,07	179.277.047.806,75	170.171.896.879,01	195.702.097.410,29
1.1. Ingresos corrientes	85.091.134.327,00	123.975.456.278,96	116.093.714.221,50	113.784.427.748,00
1.1.1. Tributarios	44.137.909.493,00	47.266.879.852,30	52.106.641.288,10	29.040.429.922,00
1.1.2. No tributarios	14.779.534.703,00	50.478.131.688,66	36.577.939.198,40	62.104.100.409,00
1.1.3. SGP	26.173.690.131,00	26.230.444.738,00	27.409.133.735,00	22.639.897.417,00
1.2. Recursos de Capital	68.737.756.835,07	55.301.591.527,79	54.078.182.657,51	81.917.669.662,29
1.2.1. Cofinanciación	68.737.756.835,07	55.301.591.527,79	54.078.182.657,51	81.917.669.662,29
1.3. Regalías		-		
Concepto/Vigencia	2020	2021	2022	2023 (con corte al 31 de octubre del 2023)
1. Gastos totales	153.828.891.162,07	179.277.047.806,75	170.171.896.879,01	120.306.149.634,25
1.1. Funcionamiento	32.562.279.285,13	16.377.561.467,13	20.188.551.392,18	12.454.619.764,65
1.2. Deuda	1.000,00	1.000,00	1.000,00	-
1.3. Inversión	121.266.610.876,94	162.899.485.339,62	149.983.344.486,83	107.851.529.869,60

Fuente: FUT y ejecución presupuestal 2023.

- Sobre la EJECUCIÓN PRESUPUESTAL se informa que ésta, corresponde al comportamiento que presentan los ingresos y los gastos con corte al mes de septiembre 2023, con la siguiente información, así:

EJECUCIÓN PRESUPUESTAL DE INGRESOS (Fuente: Informe de Ejecución Presupuestal del IDSN a septiembre 30 de 2023)

DETALLE CUENTAS	TOTAL APROPIADO	RECAUDOS ACUMULADOS	PRESUPUESTO POR EJECUTAR	% RECAUDOS
01 FUNCIONAMIENTO	21.641.091.471,48	21.678.472.984	37381512	100.17
02 OTROS GASTOS INVERSIÓN	19.326.756.248	20.058566.637	-731.810.389	103.09
03 INVERSIÓN IDSN	14.505.548.804,81	12.811.715.161	1.693.933.644	88.32
04 PRESTACIÓN SERVICIOS DE SALUD	47.752.858.945	44.957.258.413	2.795.600.532	94.15
05 SALU PÚBLICA	28.224.902.592	21.758.931.803	6.465.970.789	77.09
06 ASEGURAMIENTO	60.505.040.339	54.265.540.745	6.239.499.594	89.69
07 FONDO ROTATORIO DE ESTUPEFACIENTES	1.797.831.133	1.472.990.570	324.840.563	81.93
08 CONVENIOS	1.948.067.877	1.448.067.877	500.000.000	74.33
TOTAL GENERAL	195.702.097.410,29	178.451.544.189,77	17.250.553.220,52	91.185

GASTOS TOTALES 2020 - 2023

Concepto/Vigencia	2020	2021	2022	2023 (corte a octubre 31)
2. Gastos Totales	153.828.891.162,07	179.277.047.806,75	170.171.896.879,01	195.702.097.410,29

PRESUPUESTO DE GASTOS

DETALLE CUENTAS	TOTAL APROPIADO	COMPROMISOS ACUMULADOS	% COMPROMISO	PAGOS ACUMULADOS	% PAGOS
01 FUNCIONAMIENTO	21.641.091.471,48	12.454.619.764,65	57.55	10.708.084.934,95	85.98
02 OTROS GASTOS INVERSIÓN	19.326.756.248	8.672.662.869	44.87	3.758.713.721	43.34
03 INVERSIÓN IDSN	14.505.548.804,81	4.882.051.974,03	33.66	3.295.970.367,70	67.51
04 PRESTACION SERVICIOS DE SALUD	47.752.858.945	22.047.110.616	46.17	5.036.553.882	22.84
05 SALU PÚBLICA	28.224.902.592	21.554.188.965,56	76.37	14.283.385.375,56	66.27
06 ASEGURAMIENTO	60.505.040.339	49.938.189.863,51	82.54	49.938.189.863,51	100
07 FONDO ROTATORIO DE ESTUPEFACIENTES	1.797.831.133	438.386.204	24.38	404.718.176	92.34
08 CONVENIOS	1.948.067.877	318.939.377,50	16.37	82.096.577,50	25.74
TOTAL GENERAL	195.702.097.410,29	120.306.149.634,25	61.47	87.507.712.898,22	72.73

ESTADO DE SITUACIÓN FINANCIERA

Código	Nombre	SEPTIEMBRE/2022	SEPTIEMBRE/2023	Variación Neta	Var. %
1	ACTIVO	\$ 142,812,112,703.54	\$ 168,537,882,441.87	\$ 25,725,769,738.33	18.01
11	Efectivo y Equivalentes al efectivo	\$ 73,063,200,407.48	\$ 99,404,158,737.71	\$ 26,340,958,330.23	36.05
13	Cuentas por Cobrar	\$ 8,909,812,687.77	\$ 23,013,672,030.78	\$ 14,103,859,343.01	158.30
15	Inventarios	\$ 5,498,052,060.23	\$ 4,760,257,965.71	\$ (737,794,094.52)	-13.42
16	Propiedades, Planta y Equipo	\$ 22,760,284,590.55	\$ 22,820,586,060.36	\$ 60,301,469.81	0.26
19	Otros Activos	\$ 32,580,762,957.51	\$ 18,539,207,647.31	\$ (14,041,555,310.20)	-43.10
2	PASIVO	\$ 52,289,627,494.81	\$ 50,165,161,053.85	\$ (2,124,466,440.96)	-4.06
24	Cuentas por Pagar	\$ 42,459,729,014.37	\$ 38,528,364,532.28	\$ (3,931,364,482.09)	-9.26
25	Beneficios a los Empleados	\$ 4,498,719,443.44	\$ 4,663,500,508.44	\$ 164,781,065.00	3.66
27	PASIVOS ESTIMADOS	\$ 5,163,941,837.00	\$ 565,488,000.00	\$ (4,598,453,837.00)	-89.05
29	OTROS PASIVOS	\$ 167,237,200.00	\$ 6,407,808,013.13	\$ 6,240,570,813.13	3731.57
3	Patrimonio	\$ 74,984,019,483.43	\$ 97,460,278,480.09	\$ 22,476,258,996.66	29.97
31	Patrimonio de las Entidades de Gobierno	\$ 74,984,019,483.43	\$ 97,460,278,480.09	\$ 22,476,258,996.66	29.97
4	Ingresos	\$ 125,592,558,212.71	\$ 133,542,766,296.04	\$ 7,950,208,083.33	6.33
41	Ingresos Fiscales	\$ 61,149,704,629.01	\$ 67,270,311,526.44	\$ 6,120,606,897.43	10.01



ACTA DE REUNIÓN

CÓDIGO: F-PGED05-11

VERSIÓN: 01

FECHA: 23-08-2013

Página ___ de ___

43	Venta de Servicios	\$ 317,571,935.00	\$ 390,792,565.66	\$ 73,220,630.66	23.06
44	Transferencias Subvenciones Y	\$ 60,682,668,708.89	\$ 50,969,740,977.35	\$ (9,712,927,731.54)	-16.01
48	Otros Ingresos	\$ 3,442,612,939.81	\$ 14,911,921,226.59	\$ 11,469,308,286.78	333.16
5	Gastos	\$ 110,054,092,487.41	\$ 112,630,323,388.11	\$ 2,576,230,900.70	2.34
51	De Administración y Operación	\$ 10,573,872,265.08	\$ 12,585,516,544.28	\$ 2,011,644,279.20	19.02
53	DETERIORO, DEPRECIACIONES, AMORTIZACIONES Y PROVISIONES	\$ 6,308,170,838.36	\$ 766,568,325.39	\$ (5,541,602,512.97)	-87.85
54	Transferencias Subvenciones Y	\$ 63,193,663,151.57	\$ 70,512,012,795.02	\$ 7,318,349,643.45	11.58
55	Gasto Público Social	\$ 29,959,006,838.25	\$ 28,614,551,312.14	\$ (1,344,455,526.11)	-4.49
58	Otros Gastos	\$ 19,379,394.15	\$ 151,674,411.28	\$ 132,295,017.13	682.66

- Sobre la GESTIÓN DE TALENTO HUMANO en el IDSN, la directora presenta los siguientes logros:
 - ✓ - **Pasivocol:** En el año **2019** la plataforma no se encontraba habilitada - los informes estaban objetados. En este cuatrienio, se logró actualización de historias laborales en 95% en plataforma y actualmente la base de datos ya no se encuentra objetada.
 - ✓ **Pasivo pensional:** En este cuatrienio se viene realizando la solicitud de retiro de recursos excedentes de Lotto en Línea acumulados en el **FONPET**, para invertirlos en "Sanearamiento Fiscal y Financiero de Hospitales", cuando la entidad territorial tiene pasivo pensional con el Sector Salud. Se contemplaron 10 proyectos de ESE en riesgo financiero, de los cuales a la fecha se han desahorrado seis (6) proyectos, dos (2) están en etapa de solicitud de desahorro y un proyecto fue rechazado CENTRO DE SALUD SAN BERNARDO E. S. E. y está en elaboración por parte de la ESE
 - ✓ Se llevó a cabo una primera mesa de trabajo donde se acordó con la Secretaria de Hacienda trabajar conjuntamente en el saneamiento de pasivo pensional de extinto servicio seccional de salud de Nariño
- Así mismo informa a los asistentes sobre el PROCESO DE SELECCIÓN NO. 1524-2020 TERRITORIAL NARIÑO
 - Nivel profesional y Técnico: 64 cargos**
Modalidad Abierto:38, Modalidad Ascenso: 12, Excluidos modalidad abierto: 14, Con Nombramiento: 61, Con posesión: 59, Condiciones Especiales circular No. 092 de 7 de septiembre de 2022 : 8 casos
 - **Nivel Asistencial:131 cargos**
Modalidad Abierto: 119, Modalidad Ascenso: 2, Excluidos: 1, Desiertos: 9, Con Nombramiento: 50, Con posesión:23, Condiciones Especiales circular No. 092 de 7 de septiembre de 2022: 12 casos

F. CONTINUA LA PRESENTACIÓN DE LA GESTIÓN INSTITUCIONAL CON LA INFORMACIÓN DE LA SECRETARIA GENERAL, ASÍ:

Sobre los aspectos generales de la gestión institucional la Directora del IDSN, presenta a la ciudadanía la información relativa al cumplimiento del FURAG y los resultados del índice de desempeño institucional de la vigencia 2022, en cumplimiento de lo dispuesto del departamento administrativo de la función pública.

Certificado de diligenciamiento

Vigencia 2022



FUNCIÓN PÚBLICA

El Departamento Administrativo de la Función Pública

CERTIFICA

Que se ha diligenciado la información a través del aplicativo FURAG, con las siguientes condiciones:

ENTIDAD: INSTITUTO DEPARTAMENTAL DE SALUD DE NARIÑO

DEPARTAMENTO: Nariño

MUNICIPIO: PASTO

TIPO DE FORMULARIO: MIPG

ROL DILIGENCIADOR: Jefe de planeación

NOMBRE DILIGENCIADOR: Mary Alexandra Rosero Benavides con C.C No.43624414

HABILITADO DESDE – HASTA: 21/06/2023 - 28/07/2023

VIGENCIA REPORTADA: 2022

NIVEL DILIGENCIAMIENTO: Completo

En constancia se firma,




LEONARDO MOLINA HENAO

Dirección de Gestión y Desempeño Institucional

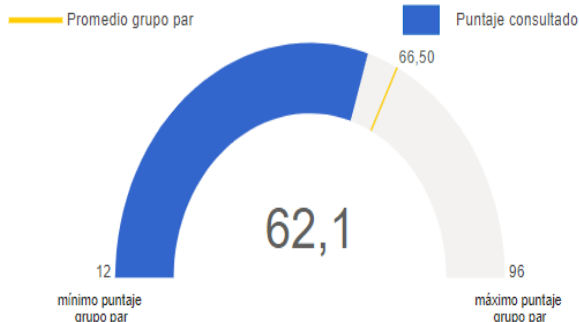
Url: <http://funcionpublica.gov.co/rap/reportes/verificar-certificado/7783a34737-4d38-4884-7782-8b17837>

Fecha de impresión: 25/07/2023 Hora: 16:13 Página 1 / 1

Canal # No. 12-42, Bogotá D.C., Colombia Teléfono: 7309000 / Fax: 7309037 / Línea gratuita: 018000 817 719 / Código Postal: 111711
www.funcionpublica.gov.co / area@funcionpublica.gov.co

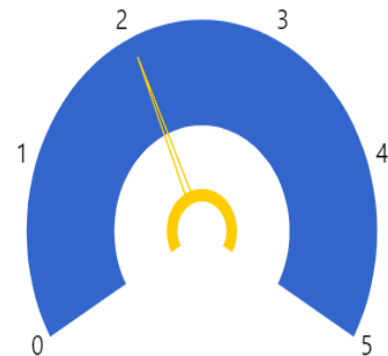
I. Resultados Generales

Indice de Desempeño Institucional



Nota 1 : El promedio del grupo par corresponde al promedio de puntajes de las entidades que hacen parte de dicho grupo. Este valor solo se visualiza cuando se filtra o consulta una sola entidad.

Ranking(quintil)



Nota 1: La información de este gráfico solo es válida cuando se filtra o consulta una sola entidad. No aplica para otros filtros.

Nota 2: Las entidades con puntajes más altos están ubicadas en el quintil 5; las entidades con menores puntajes están ubicadas en el quintil 1.

G. RECONOCIMIENTOS:

Finalmente, la Dra. Diana Paola Rosero Zambrano presenta a los participantes de la audiencia los reconocimientos a la Gestión del IDSN durante el cuatrienio, donde se exalta la labor institucional así:

- Reconocimiento a la Dra. Diana Rosero por su participación como panelista experta en Atención Primaria en Salud, al Congreso Gobernar Salud 2022, En este importante evento la organización realizó un reconocimiento a la directora del IDSN, por sus importantes aportes al desarrollo de la salud de los



ACTA DE REUNIÓN

CÓDIGO: F-PGED05-11

VERSIÓN: 01

FECHA: 23-08-2013

Página ___ de ___

municipios - Viceministro de Salud Pública y Prestación de Servicios de Salud, Dr. Jaime Hernán Urrego.

- Reconocimiento a la Dra. Diana Rosero de la Corporación Colombiana de secretarios Municipales y Distritales de Salud.
- Reconocimiento a la Gestión de la Dra. Diana Rosero por la Universidad Cooperativa de Colombia
- Reconocimiento a la Gestión de la Dra. Diana Rosero como Mujer del año 2022 del Departamento de Nariño- correo del Sur.
- Reconocimiento del Nodo Territorial de Farmacovigilancia, donde el INVIMA, hizo un reconocimiento al IDSN como Nodo Territorial de farmacovigilancia gracias a las actividades de seguimiento de eventos adversos asociados al uso de medicamentos
- Reconocimiento del INS al Equipo de Vigilancia en Salud Pública del IDSN por su gestión ante la Pandemia por COVID 19
- Mantenimiento de la Certificación del sistema de Gestión de Calidad del IDSN bajo la norma ISO 9001: 2015 por parte del ICONTEC, con Cero no conformidades.
- Continuidad de la Acreditación y reconocimiento al Laboratorio Departamental de Salud Pública de Nariño, con el mantenimiento de la acreditación del Laboratorio de Salud Pública, para garantizar el funcionamiento del Laboratorio de Salud Pública para realizar la vigilancia de los eventos de interés de salud pública y control sanitario.
- Reconocimiento Ministerio de Salud y Protección Social por manejo y control de pandemia por Covid-19
- Reconocimiento de la Dimensión Salud Ambiental, donde la Agencia para la Reincorporación y la Normalización, hizo una distinción al IDSN como aliado estratégico en el Sector Público por su aporte al proceso de reincorporación y fomento de la Paz
- Fuimos invitados como Panelista en representación de los Secretarios de Salud de los departamentos, en el foro "Proyecto de Reforma al Sistema de Salud en Colombia y Retos del Sector" en el tema "La gobernanza y rectoría en salud"
- Reconocimientos durante Pandemia donde :
 1. *Ocupamos el cuarto puesto en el Ranking del desempeño de vigilancia en Salud Pública en Covid 19 en Colombia*
 2. *Reconocimiento del INS al Equipo de Vigilancia en Salud Pública del IDSN por su gestión ante la Pandemia por COVID 19*
 3. *Reconocimiento al Laboratorio Departamental de Salud Pública de Nariño*
- Reconocimiento Por Parte Del Gobierno De Ecuador
- Reconocimiento Nodo Territorial De Farmacovigilancia
- Reconocimiento Por Liderazgo Y Manejo De Pandemia Cámara De Comercio



ACTA DE REUNIÓN

CÓDIGO: F-PGED05-11

VERSIÓN: 01

FECHA: 23-08-2013

Página ___ de ___

- La Agencia Para La Reincorporación Y La Normalización, Hizo Un Reconocimiento Al IDNS como aliado estratégico en el sector público por su aporte al proceso de reincorporación y fomento de La Paz
- Reconocimiento Programa Nutriendo Guaguas de Mi Nariño, por parte del Ministerio de Salud y Protección Social en el marco de experiencias territoriales de Atención Primaria en Salud como aporte para la apropiación territorial del Modelo de Salud Preventivo, Predictivo y Resolutivo.
- Reconocimiento por parte de las E.S.E. Del Departamento De Nariño
- Reconocimiento Por Parte De Corporación Colombiana De Secretarios Municipales Y Distritales De Salud - COSESAM

5. PRESENTACIÓN DE INTERVENCIONES Y PREGUNTAS DE PARTICIPANTES Y 5. INTERVENCIÓN DE PARTICIPANTES

Se da lectura a la certificación de preguntas e intervenciones emitido por la oficina de Planeación, donde se informa Que mediante presentación personal NO se recibieron preguntas o solicitud de intervenciones con base en el informe de gestión del Instituto departamental de Salud de Nariño correspondiente a la vigencia 2-2023, dentro del proceso de Rendición de Cuentas a la ciudadanía, a las organizaciones de la sociedad civil y a los ciudadanos; y Que, revisado el correo Institucional de Rendición de Cuentas rendiciondecuentas@idsn.gov.co , Tampoco se presentaron ponencias, solicitud de intervenciones o preguntas por este medio. En cuanto a los resultados de la consulta participativa realizada mediante convocatoria al evento, los temas que se solicitó profundizar en la audiencia pública de Rendición de Cuentas, fueron: Gestión en Proyectos de Infraestructura y dotación en salud, Atención al Usuario, infancia y adolescencia, habilitación de servicios en salud, emergencias y desastres, gestión administrativa y presupuestal. Temas que fueron desarrollados en la presentación de la gestión institucional.

6. RESPUESTAS A INTERROGANTES FORMULADOS POR EL PÚBLICO ASISTENTE

La presentación de aportes, preguntas y observaciones de los participantes, se realizó durante el desarrollo de la audiencia, con respuesta inmediata por parte de la directora del IDSN Dra. Diana Paola Rosero Zambrano, se contó con la participación de las madres beneficiarias del programa NUTRIENDO GUAGUAS DE MI NARIÑO, representantes de las asociaciones usuarios y veedores ciudadanos del SGSSS, Representantes del Concejo Territorial de Salud, Junta Directiva del IDSN, Integrantes de la Comisión de Empalme, directores locales de Salud y Gerentes de Empresas sociales del Estado, funcionarios del IDSN, quienes con apoyo del equipo de comunicaciones realizaron sus intervenciones y a su vez obtuvieron respuesta y resolución a sus inquietudes, en el desarrollo de la jornada por parte de la directora del IDSN.

7. CIERRE DE LA AUDIENCIA.

Se procede finalmente al cierre del Evento de Rendición de Cuentas IDSN, "IDSN 2-2023" por parte de la Dra. Diana Paola Rosero Zambrano, quien realiza un reconocimiento a la labor de su equipo directivo y del talento humano del IDSN, lo que ha permitido la consecución de los propósitos institucionales durante la gestión del cuatrienio, por ultimo agradece la participación y compromiso de las personas y entidades que hicieron posible el desarrollo del evento y a las personas que por medio de las redes sociales y del canal de TV, acompañaron y



ACTA DE REUNIÓN

CÓDIGO: F-PGED05-11

VERSIÓN: 01

FECHA: 23-08-2013

Página ___ de ___

participaron de la audiencia pública de rendición de cuentas.

8. INVITACIÓN A UN COMPARTIR

Finalmente se invita por parte de la directora y equipo de trabajo del IDSN a un momento de compartir, brindando un refrigerio a los asistentes y da por finalizado el evento.

Conclusiones

Ninguna.

Nota: Se anexa Presentación e informe publicado en página WEB Institucional

Compromisos y tareas	Responsable de ejecutar	Fecha		Observaciones	
		Día	M e s	Año	
ninguno					

Convocatoria Próxima reunión

Lugar: Por Definir- se informa mediante convocatoria.	Hora Inicio:	Fecha	Día	Mes	Año

Firmas responsables (Asistentes)	Firma	Fecha		
		Día	Mes	Año
DIANA PAOLA ROSERO ZAMBRANO Directora IDSN	ORIGINAL FIRMADO	29	11	2023
ROCIO JUELPAZ Subdirectora De Salud Pública	ORIGINAL FIRMADO	29	11	2023
MARIA ALEJANDRA BARCO Subdirectora De Calidad y Aseguramiento	ORIGINAL FIRMADO	29	11	2023
SANDRA ZAMBRANO Secretaria General	ORIGINAL FIRMADO	29	11	2023
YOAN LENIN CASTRO Jefe Oficina Asesora Jurídica	ORIGINAL FIRMADO	29	11	2023
MARY ROSERO B. Jefe Oficina asesora de Planeación.	ORIGINAL FIRMADO	29	11	2023
ATRIZ ROSERO MEJÍA Jefe De Control Interno De Gestión	ORIGINAL FIRMADO	29	11	2023