



BOLETÍN EPIDEMIOLÓGICO

Lesiones por pólvora

Acumulado a diciembre 8 de 2022 - 9:00 a.m. IDSN Pág. 1

Información diaria de lesionados por pólvora pirotécnica en el departamento de Nariño y Colombia, a través del Sistema de Vigilancia Epidemiológica Intensificada del SIVIGILA, comprendida entre el 1 de diciembre de 2022 a 14 de enero de 2023.

Comparativo Lesiones por pólvora períodos 2021-2022 y 2022-2023 Colombia - Nariño

		Casos hace un año 2021-2022	Casos actuales 2022-2023	Porcentaje de Variación	Tendencia
	Colombia	160	57	-64,38%	Bajo
	Nariño	10	6	-40,00%	Bajo

Lesiones por pólvora según sexo

Sexo	Casos	%
Hombres	6	100,0
Mujeres	0	0,0
TOTAL	6	100,0

Lesiones por pólvora según edad

Edad	Casos	%
Adultos	4	66,7
Menores de edad	2	33,3
TOTAL	6	100,0

Lesiones por pólvora según grado de la lesión

Quemaduras	Grado 1 Compromiso de la epidermis, (capa superior de la piel) regularmente no deja cicatriz		Grado 2 Compromiso de la dermis, puede dejar cicatriz, queleide o retracciones		Grado 3 Destrucción completa de la piel, puede afectar músculos, incluso huesos (Fracturas y amputaciones)	
	Casos	%	Casos	%	Casos	%
Adultos	1	33,3	2	100,0	1	100,0
Menor de edad	2	66,7	0	0,0	0	0,0
TOTAL	3	100,0	2	100,0	1	100,0



Fuente: Sistema de vigilancia epidemiológica intensificada de lesiones por pólvora pirotécnica SIVIGILA – 2022-CRUE
La información departamental presentada diariamente puede estar sujeta a ajustes de la ficha, investigaciones de campo o unidades de análisis.



BOLETÍN EPIDEMIOLÓGICO

Lesiones por pólvora

Acumulado a diciembre 8 de 2022 - 9:00 a.m. IDSN Pág. 1

Información diaria de lesionados por pólvora pirotécnica en el departamento de Nariño y Colombia, a través del Sistema de Vigilancia Epidemiológica Intensificada del SIVIGILA, comprendida entre el 1 de diciembre de 2022 a 14 de enero de 2023.

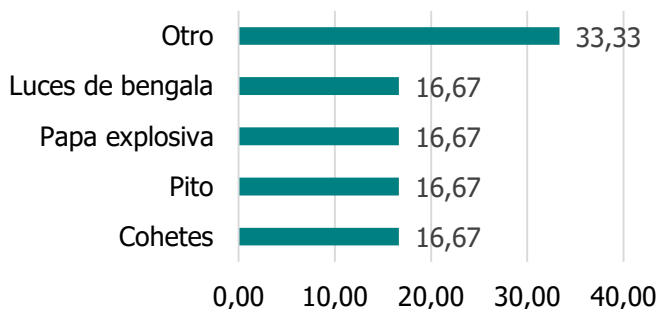
Lesiones por pólvora según municipio

Municipio	Adultos	Menores de edad	Total	%
Belén	1	0	1	17
Ipiales	0	1	1	17
Mallama	0	1	1	17
Pasto	1	0	1	17
Tumaco	1	0	1	17
La Unión	1	0	1	17
TOTAL	4	2	6	100,0

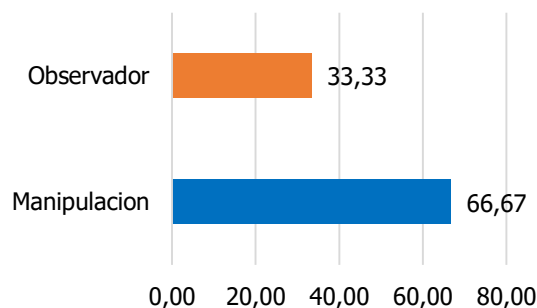
Amputaciones

Amputaciones	Casos	%
Mayor de 18 años	1	100,0
Menor de edad	0	0,0
TOTAL	1	100,0

Tipo de artefacto



Actividad causante



Fuente: Sistema de vigilancia epidemiológica intensificada de lesiones por pólvora pirotécnica SIVIGILA – 2022-CRUE
La información departamental presentada diariamente puede estar sujeta a ajustes de la ficha, investigaciones de campo o unidades de análisis.





BOLETÍN EPIDEMIOLÓGICO Lesiones por pólvora

Acumulado a diciembre 8 de 2022 - 9:00 a.m. IDSN Pág. 1

Información diaria de lesionados por pólvora pirotécnica en el departamento de Nariño y Colombia, a través del Sistema de Vigilancia Epidemiológica Intensificada del SIVIGILA, comprendida entre el 1 de diciembre de 2022 a 14 de enero de 2023.

Primeros puestos lesiones por pólvora a nivel nacional

Departamento	Total Casos	%	Puesto
Antioquia	15	24,2	1
Nariño	6	9,7	2
Valle	5	8,1	3
Santander	4	6,5	4
Quindío	3	4,8	5
Tolima	3	4,8	5
Cordoba	3	4,8	5
Cundinamarca	3	4,8	5
Cauca	3	4,8	5
Risaralda	2	3,2	6
Otros departamentos	15	24,2	
Total casos Colombia	62	100,0	

Nota: La información nacional de otros departamentos esta con corte a 7 de diciembre 2:00p.m

Fuente: Sistema de vigilancia epidemiológica intensificada de lesiones por pólvora pirotécnica SIVIGILA - 2022

La información departamental presentada diariamente puede estar sujeta a ajustes de la ficha, investigaciones de campo o unidades de análisis.

