



## BOLETÍN EPIDEMIOLÓGICO

### Lesiones por pólvora

Acumulado a diciembre 26 de 2022 - 9:00 a.m. IDSN Pág. 1

Información diaria de lesionados por pólvora pirotécnica en el departamento de Nariño y Colombia, a través del Sistema de Vigilancia Epidemiológica Intensificada del SIVIGILA, comprendida entre el 1 de diciembre de 2022 a 14 de enero de 2023.

#### Comparativo Lesiones por pólvora períodos 2021-2022 y 2022-2023 Colombia - Nariño

		Casos hace un año 2021-2022	Casos actuales 2022-2023	Porcentaje de Variación	Tendencia
	Colombia	588	504	-14,29%	Bajo
	Nariño	29	35	20,69%	Subió

#### Lesiones por pólvora según sexo

Sexo	Casos	%
Hombres	35	100,0
Mujeres	0	0,0
<b>TOTAL</b>	<b>35</b>	<b>100,0</b>

#### Lesiones por pólvora según edad

Edad	Casos	%
Adultos	23	65,7
Menores de edad	12	34,3
<b>TOTAL</b>	<b>35</b>	<b>100,0</b>

#### Lesiones por pólvora según grado de la lesión

Quemaduras	Grado 1 Compromiso de la epidermis, (capa superior de la piel) regularmente no deja cicatriz		Grado 2 Compromiso de la dermis, puede dejar cicatriz, queloide o retracciones		Grado 3 Destrucción completa de la piel, puede afectar músculos, incluso huesos (Fracturas y amputaciones)	
	Casos	%	Casos	%	Casos	%
Adultos	8	61,5	7	58,3	7	77,8
Menor de edad	5	38,5	5	41,7	2	22,2
<b>TOTAL</b>	<b>13</b>	<b>100,0</b>	<b>12</b>	<b>100,0</b>	<b>9</b>	<b>100,0</b>

\* Un caso en adulto con daño auditivo, por detonación del artefacto pirotécnico



**Fuente:** Sistema de vigilancia epidemiológica intensificada de lesiones por pólvora pirotécnica SIVIGILA – 2022-CRUE  
La información departamental presentada diariamente puede estar sujeta a ajustes de la ficha, investigaciones de campo o unidades de análisis.



**Nariño**  
**sin pólvora**



# BOLETÍN EPIDEMIOLÓGICO

## Lesiones por pólvora

Acumulado a diciembre 26 de 2022 - 9:00 a.m. IDSN Pág. 1

Información diaria de lesionados por pólvora pirotécnica en el departamento de Nariño y Colombia, a través del Sistema de Vigilancia Epidemiológica Intensificada del SIVIGILA, comprendida entre el 1 de diciembre de 2022 a 14 de enero de 2023.

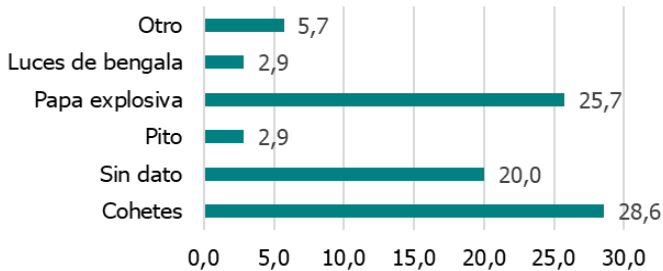
### Lesiones por pólvora según municipio

Municipio	Adultos	Menores de edad	Total	%
Pasto	9	1	<b>10</b>	29
Tumaco	4	1	<b>5</b>	14
Ipiales	2	3	<b>5</b>	14
Belén	1	1	<b>2</b>	6
Mallama	0	1	<b>1</b>	3
La Unión	1	0	<b>1</b>	3
Policarpa	0	1	<b>1</b>	3
El Charco	0	1	<b>1</b>	3
Magui Payan	0	1	<b>1</b>	3
La Llanada	0	1	<b>1</b>	3
Tuquerres	1	0	<b>1</b>	3
Buesaco	1	0	<b>1</b>	3
Los Andes	0	1	<b>1</b>	3
Puerres	1	0	<b>1</b>	3
Guachucal	1	0	<b>1</b>	3
Ímues	1	0	<b>1</b>	3
Ricaurte	1	0	<b>1</b>	3
<b>TOTAL</b>	<b>23</b>	<b>12</b>	<b>35</b>	<b>100,0</b>

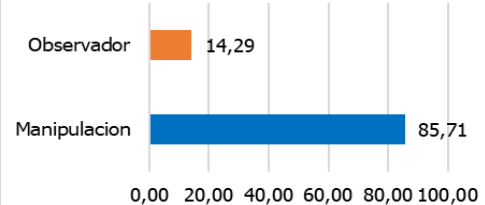
### Amputaciones

Amputaciones	Casos	%
Mayor de 18 años	7	77,8
Menor de edad	2	22,2
<b>TOTAL</b>	<b>9</b>	<b>100,0</b>

### % Tipo de artefacto



### % Actividad causante



**Fuente:** Sistema de vigilancia epidemiológica intensificada de lesiones por pólvora pirotécnica SIVIGILA – 2022-CRUE  
La información departamental presentada diariamente puede estar sujeta a ajustes de la ficha, investigaciones de campo o unidades de análisis.



## BOLETÍN EPIDEMIOLÓGICO

### Lesiones por pólvora

Acumulado a diciembre 26 de 2022 - 9:00 a.m. IDSN Pág. 1

Información diaria de lesionados por pólvora pirotécnica en el departamento de Nariño y Colombia, a través del Sistema de Vigilancia Epidemiológica Intensificada del SIVIGILA, comprendida entre el 1 de diciembre de 2022 a 14 de enero de 2023.

#### Primeros puestos lesiones por pólvora a nivel nacional

Departamento	Total Casos	%	Puesto
Bogotá	55	10,9	1
Antioquia	54	10,7	2
<b>Nariño</b>	<b>35</b>	<b>6,9</b>	<b>3</b>
Cauca	29	5,8	4
Córdoba	26	5,2	5
Santander	26	5,2	5
Tolima	24	4,8	6
Cundinamarca	21	4,2	7
Valle	20	4,0	8
Cesar	19	3,8	9
Atlántico	17	3,4	10
Magdalena	17	3,4	10
Quindío	12	2,4	11
Otros departamentos	149	29,6	
<b>Total casos Colombia</b>	<b>504</b>	<b>100,0</b>	

**Nota:** La información nacional de otros departamentos esta con corte a 25 de diciembre 2:00p.m

**Fuente:** Sistema de vigilancia epidemiológica intensificada de lesiones por pólvora pirotécnica SIVIGILA - 2022

La información departamental presentada diariamente puede estar sujeta a ajustes de la ficha, investigaciones de campo o unidades de análisis.



Epidemiología

