



BOLETÍN EPIDEMIOLÓGICO

Lesiones por pólvora

Acumulado a diciembre 21 de 2022 - 9:00 a.m. IDSN Pág. 1

Información diaria de lesionados por pólvora pirotécnica en el departamento de Nariño y Colombia, a través del Sistema de Vigilancia Epidemiológica Intensificada del SIVIGILA, comprendida entre el 1 de diciembre de 2022 a 14 de enero de 2023.

Comparativo Lesiones por pólvora períodos 2021-2022 y 2022-2023 Colombia - Nariño

		Casos hace un año 2021-2022	Casos actuales 2022-2023	Porcentaje de Variación	Tendencia
	Colombia	371	364	-1,89%	Bajo
	Nariño	17	21	23,53%	Subió

Lesiones por pólvora según sexo

Sexo	Casos	%
Hombres	21	100,0
Mujeres	0	0,0
TOTAL	21	100,0

Lesiones por pólvora según edad

Edad	Casos	%
Adultos	11	52,4
Menores de edad	10	47,6
TOTAL	21	100,0

Lesiones por pólvora según grado de la lesión

Quemaduras	Grado 1 Compromiso de la epidermis, (capa superior de la piel) regularmente no deja cicatriz		Grado 2 Compromiso de la dermis, puede dejar cicatriz, queloide o retracciones		Grado 3 Destrucción completa de la piel, puede afectar músculos, incluso huesos (Fracturas y amputaciones)	
	Casos	%	Casos	%	Casos	%
Adultos	4	44,4	3	42,9	3	75,0
Menor de edad	5	55,6	4	57,1	1	25,0
TOTAL	9	100,0	7	100,0	4	100,0

* Un caso en adulto con daño auditivo, por detonación del artefacto pirotécnico



Fuente: Sistema de vigilancia epidemiológica intensificada de lesiones por pólvora pirotécnica SIVIGILA – 2022-CRUE
La información departamental presentada diariamente puede estar sujeta a ajustes de la ficha, investigaciones de campo o unidades de análisis.



BOLETÍN EPIDEMIOLÓGICO

Lesiones por pólvora

Acumulado a diciembre 21 de 2022 - 9:00 a.m. IDSN Pág. 1

Información diaria de lesionados por pólvora pirotécnica en el departamento de Nariño y Colombia, a través del Sistema de Vigilancia Epidemiológica Intensificada del SIVIGILA, comprendida entre el 1 de diciembre de 2022 a 14 de enero de 2023.

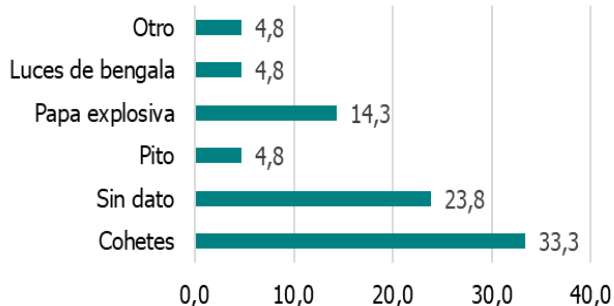
Lesiones por pólvora según municipio

Municipio	Adultos	Menores de edad	Total	%
Tumaco	4	1	5	24
Pasto	3	1	4	19
Belén	1	1	2	10
Ipiales	0	2	2	10
Mallama	0	1	1	5
La Unión	1	0	1	5
Policarpa	0	1	1	5
El Charco	0	1	1	5
Magui Payan	0	1	1	5
La Llanada	0	1	1	5
Tuquerres	1	0	1	5
Buesaco	1	0	1	5
TOTAL	11	10	21	100,0

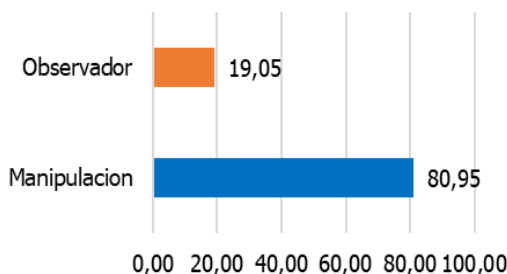
Amputaciones

Amputaciones	Casos	%
Mayor de 18 años	3	75,0
Menor de edad	1	25,0
TOTAL	4	100,0

% Tipo de artefacto



% Actividad causante



Fuente: Sistema de vigilancia epidemiológica intensificada de lesiones por pólvora pirotécnica SIVIGILA – 2022-CRUE
La información departamental presentada diariamente puede estar sujeta a ajustes de la ficha, investigaciones de campo o unidades de análisis.





BOLETÍN EPIDEMIOLÓGICO Lesiones por pólvora

Acumulado a diciembre 21 de 2022 - 9:00 a.m. IDSN Pág. 1

Información diaria de lesionados por pólvora pirotécnica en el departamento de Nariño y Colombia, a través del Sistema de Vigilancia Epidemiológica Intensificada del SIVIGILA, comprendida entre el 1 de diciembre de 2022 a 14 de enero de 2023.

Primeros puestos lesiones por pólvora a nivel nacional

Departamento	Total Casos	%	Puesto
Antioquia	49	13,5	1
Bogotá	44	12,1	2
Cauca	22	6,0	3
Nariño	21	5,8	4
Córdoba	17	4,7	5
Cundinamarca	16	4,4	6
Atlántico	16	4,4	6
Valle	16	4,4	6
Magdalena	15	4,1	7
Santander	13	3,6	8
Cesar	13	3,6	8
Tolima	12	3,3	9
Risaralda	10	2,7	10
Otros departamentos	100	27,5	
Total casos Colombia	364	100,0	

Nota: La información nacional de otros departamentos esta con corte a 20 de diciembre 2:00p.m

Fuente: Sistema de vigilancia epidemiológica intensificada de lesiones por pólvora pirotécnica SIVIGILA - 2022

La información departamental presentada diariamente puede estar sujeta a ajustes de la ficha, investigaciones de campo o unidades de análisis.

