



## BOLETÍN EPIDEMIOLÓGICO

### Lesiones por pólvora

Acumulado a diciembre 16 de 2022 - 9:00 a.m. IDSN Pág. 1

Información diaria de lesionados por pólvora pirotécnica en el departamento de Nariño y Colombia, a través del Sistema de Vigilancia Epidemiológica Intensificada del SIVIGILA, comprendida entre el 1 de diciembre de 2022 a 14 de enero de 2023.

#### Comparativo Lesiones por pólvora períodos 2021-2022 y 2022-2023 Colombia - Nariño

		Casos hace un año 2021-2022	Casos actuales 2022-2023	Porcentaje de Variación	Tendencia
	Colombia	330	305	-7,58%	Bajo
	Nariño	16	16	0,00%	Igual

#### Lesiones por pólvora según sexo

Sexo	Casos	%
Hombres	16	100,0
Mujeres	0	0,0
<b>TOTAL</b>	<b>16</b>	<b>100,0</b>

#### Lesiones por pólvora según edad

Edad	Casos	%
Adultos	8	50,0
Menores de edad	8	50,0
<b>TOTAL</b>	<b>16</b>	<b>100,0</b>

#### Lesiones por pólvora según grado de la lesión

Quemaduras	Grado 1 Compromiso de la epidermis, (capa superior de la piel) regularmente no deja cicatriz		Grado 2 Compromiso de la dermis, puede dejar cicatriz, queleide o retracciones		Grado 3 Destrucción completa de la piel, puede afectar músculos, incluso huesos (Fracturas y amputaciones)	
	Casos	%	Casos	%	Casos	%
Adultos	2	33,3	2	33,3	3	100,0
Menor de edad	4	66,7	4	66,7	0	0,0
<b>TOTAL</b>	<b>6</b>	<b>100,0</b>	<b>6</b>	<b>100,0</b>	<b>3</b>	<b>100,0</b>

\* Un caso en adulto con daño auditivo, por detonación del artefacto pirotécnico



**Fuente:** Sistema de vigilancia epidemiológica intensificada de lesiones por pólvora pirotécnica SIVIGILA – 2022-CRUE  
La información departamental presentada diariamente puede estar sujeta a ajustes de la ficha, investigaciones de campo o unidades de análisis.



Nariño  
sin pólvora

# BOLETÍN EPIDEMIOLÓGICO

## Lesiones por pólvora

Acumulado a diciembre 16 de 2022 - 9:00 a.m. IDSN Pág. 1

Información diaria de lesionados por pólvora pirotécnica en el departamento de Nariño y Colombia, a través del Sistema de Vigilancia Epidemiológica Intensificada del SIVIGILA, comprendida entre el 1 de diciembre de 2022 a 14 de enero de 2023.

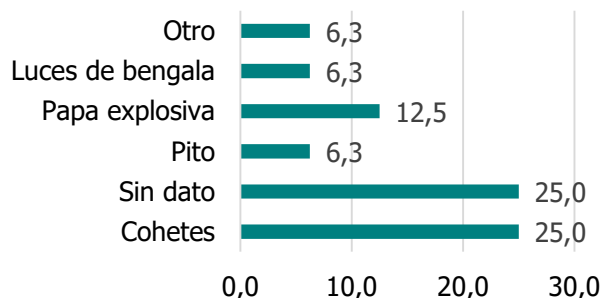
### Lesiones por pólvora según municipio

Municipio	Adultos	Menores de edad	Total	%
Tumaco	3	1	4	25
Belén	1	1	2	13
Pasto	3	0	3	19
Ipiales	0	1	1	6
Mallama	0	1	1	6
La Unión	1	0	1	6
Policarpa	0	1	1	6
El Charco	0	1	1	6
Magui Payan	0	1	1	6
La Llanada	0	1	1	6
<b>TOTAL</b>	<b>8</b>	<b>8</b>	<b>16</b>	<b>100,0</b>

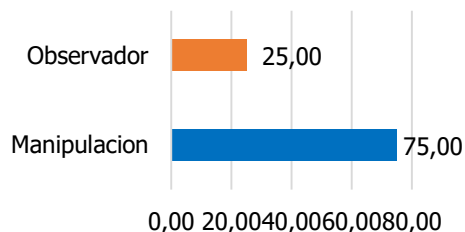
### Amputaciones

Amputaciones	Casos	%
Mayor de 18 años	3	100,0
Menor de edad	0	0,0
<b>TOTAL</b>	<b>3</b>	<b>100,0</b>

### % Tipo de artefacto



### % Actividad causante



**Fuente:** Sistema de vigilancia epidemiológica intensificada de lesiones por pólvora pirotécnica SIVIGILA – 2022-CRUE

La información departamental presentada diariamente puede estar sujeta a ajustes de la ficha, investigaciones de campo o unidades de análisis.





## BOLETÍN EPIDEMIOLÓGICO Lesiones por pólvora

Acumulado a diciembre 13 de 2022 - 9:00 a.m. IDSN Pág. 1

Información diaria de lesionados por pólvora pirotécnica en el departamento de Nariño y Colombia, a través del Sistema de Vigilancia Epidemiológica Intensificada del SIVIGILA, comprendida entre el 1 de diciembre de 2022 a 14 de enero de 2023.

### Primeros puestos lesiones por pólvora a nivel nacional

Departamento	Total Casos	%	Puesto
Bogotá	41	13,4	1
Antioquia	36	11,8	2
Cauca	17	5,6	3
Cundinamarca	16	5,2	4
Córdoba	16	5,2	4
<b>Nariño</b>	<b>16</b>	<b>5,2</b>	<b>4</b>
Magdalena	14	4,6	5
Atlántico	14	4,6	5
Valle	13	4,3	6
Cesar	12	3,9	7
Santander	12	3,9	7
Cali	9	3,0	8
Risaralda	9	3,0	8
Quindío	8	2,6	9
Barranquilla	7	2,3	10
Otros departamentos	65	21,3	
<b>Total casos Colombia</b>	<b>305</b>	<b>100,0</b>	

**Nota:** La información nacional de otros departamentos esta con corte a 15 de diciembre 2:00p.m

**Fuente:** Sistema de vigilancia epidemiológica intensificada de lesiones por pólvora pirotécnica SIVIGILA - 2022

La información departamental presentada diariamente puede estar sujeta a ajustes de la ficha, investigaciones de campo o unidades de análisis.

