



BOLETÍN EPIDEMIOLÓGICO

Lesiones por pólvora

Acumulado a diciembre 12 de 2022 - 9:00 a.m. IDSN Pág. 1

Información diaria de lesionados por pólvora pirotécnica en el departamento de Nariño y Colombia, a través del Sistema de Vigilancia Epidemiológica Intensificada del SIVIGILA, comprendida entre el 1 de diciembre de 2022 a 14 de enero de 2023.

Comparativo Lesiones por pólvora períodos 2021-2022 y 2022-2023 Colombia - Nariño

		Casos hace un año 2021-2022	Casos actuales 2022-2023	Porcentaje de Variación	Tendencia
	Colombia	302	255	-15,56%	Bajo
	Nariño	15	9	-40,00%	Bajo

Lesiones por pólvora según sexo

Sexo	Casos	%
Hombres	9	100,0
Mujeres	0	0,0
TOTAL	9	100,0

Lesiones por pólvora según edad

Edad	Casos	%
Adultos	5	55,6
Menores de edad	4	44,4
TOTAL	9	100,0

Lesiones por pólvora según grado de la lesión

Quemaduras	Grado 1 Compromiso de la epidermis, (capa superior de la piel) regularmente no deja cicatriz		Grado 2 Compromiso de la dermis, puede dejar cicatriz, queleide o retracciones		Grado 3 Destrucción completa de la piel, puede afectar músculos, incluso huesos (Fracturas y amputaciones)	
	Casos	%	Casos	%	Casos	%
Adultos	1	33,3	2	50,0	2	100,0
Menor de edad	2	66,7	2	50,0	0	0,0
TOTAL	3	100,0	4	100,0	2	100,0



Fuente: Sistema de vigilancia epidemiológica intensificada de lesiones por pólvora pirotécnica SIVIGILA – 2022-CRUE
La información departamental presentada diariamente puede estar sujeta a ajustes de la ficha, investigaciones de campo o unidades de análisis.



BOLETÍN EPIDEMIOLÓGICO

Lesiones por pólvora

Acumulado a diciembre 12 de 2022 - 9:00 a.m. IDSN Pág. 1

Información diaria de lesionados por pólvora pirotécnica en el departamento de Nariño y Colombia, a través del Sistema de Vigilancia Epidemiológica Intensificada del SIVIGILA, comprendida entre el 1 de diciembre de 2022 a 14 de enero de 2023.

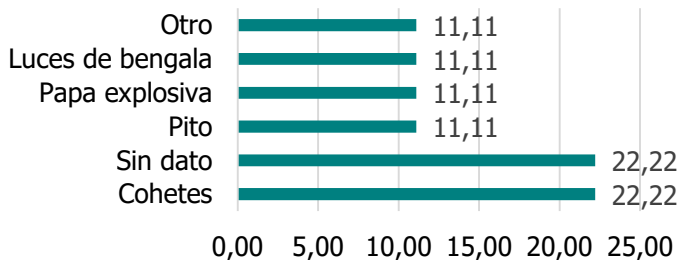
Lesiones por pólvora según municipio

Municipio	Adultos	Menores de edad	Total	%
Tumaco	2	1	3	33
Belén	1	0	1	11
Ipiales	0	1	1	11
Mallama	0	1	1	11
Pasto	1	0	1	11
La Unión	1	0	1	11
Policarpa	0	1	1	11
TOTAL	5	4	9	100,0

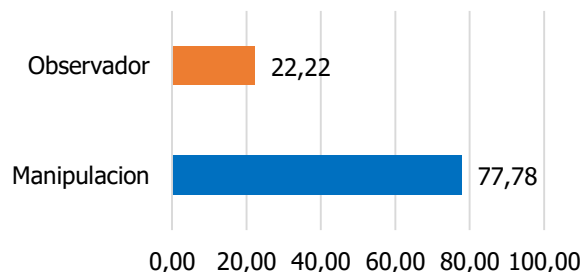
Amputaciones

Amputaciones	Casos	%
Mayor de 18 años	2	100,0
Menor de edad	0	0,0
TOTAL	2	100,0

Tipo de artefacto



Actividad causante



Fuente: Sistema de vigilancia epidemiológica intensificada de lesiones por pólvora pirotécnica SIVIGILA – 2022-CRUE

La información departamental presentada diariamente puede estar sujeta a ajustes de la ficha, investigaciones de campo o unidades de análisis.



BOLETÍN EPIDEMIOLÓGICO

Lesiones por pólvora

Acumulado a diciembre 12 de 2022 - 9:00 a.m. IDSN Pág. 1

Información diaria de lesionados por pólvora pirotécnica en el departamento de Nariño y Colombia, a través del Sistema de Vigilancia Epidemiológica Intensificada del SIVIGILA, comprendida entre el 1 de diciembre de 2022 a 14 de enero de 2023.

Primeros puestos lesiones por pólvora a nivel nacional

Departamento	Total Casos	%	Puesto
Bogotá	37	14,5	1
Antioquia	30	11,8	2
Cauca	15	5,9	3
Magdalena	13	5,1	4
Cundinamarca	12	4,7	5
Atlántico	12	4,7	5
Córdoba	11	4,3	6
Santander	11	4,3	6
Valle	10	3,9	7
Nariño	9	3,5	8
Cali	9	3,5	8
Cesar	9	3,5	8
Quindío	8	3,1	9
Risaralda	8	3,1	9
Barranquilla	7	2,7	10
Otros departamentos	54	21,2	
Total casos Colombia	255	100,0	

Nota: La información nacional de otros departamentos esta con corte a 11 de diciembre 2:00p.m

Fuente: Sistema de vigilancia epidemiológica intensificada de lesiones por pólvora pirotécnica SIVIGILA - 2022

La información departamental presentada diariamente puede estar sujeta a ajustes de la ficha, investigaciones de campo o unidades de análisis.

