



BOLETÍN EPIDEMIOLÓGICO

Lesiones por pólvora

Acumulado a diciembre 11 de 2022 - 9:00 a.m. IDSN Pág. 1

Información diaria de lesionados por pólvora pirotécnica en el departamento de Nariño y Colombia, a través del Sistema de Vigilancia Epidemiológica Intensificada del SIVIGILA, comprendida entre el 1 de diciembre de 2022 a 14 de enero de 2023.

Comparativo Lesiones por pólvora períodos 2021-2022 y 2022-2023 Colombia - Nariño

		Casos hace un año 2021-2022	Casos actuales 2022-2023	Porcentaje de Variación	Tendencia
	Colombia	286	241	-15,73%	Bajo
	Nariño	14	9	-35,71%	Bajo

Lesiones por pólvora según sexo

Sexo	Casos	%
Hombres	9	100,0
Mujeres	0	0,0
TOTAL	9	100,0

Lesiones por pólvora según edad

Edad	Casos	%
Adultos	5	55,6
Menores de edad	4	44,4
TOTAL	9	100,0

Lesiones por pólvora según grado de la lesión

Quemaduras	Grado 1 Compromiso de la epidermis, (capa superior de la piel) regularmente no deja cicatriz		Grado 2 Compromiso de la dermis, puede dejar cicatriz, queleide o retracciones		Grado 3 Destrucción completa de la piel, puede afectar músculos, incluso huesos (Fracturas y amputaciones)	
	Casos	%	Casos	%	Casos	%
Adultos	1	33,3	2	50,0	2	100,0
Menor de edad	2	66,7	2	50,0	0	0,0
TOTAL	3	100,0	4	100,0	2	100,0



Fuente: Sistema de vigilancia epidemiológica intensificada de lesiones por pólvora pirotécnica SIVIGILA – 2022-CRUE
La información departamental presentada diariamente puede estar sujeta a ajustes de la ficha, investigaciones de campo o unidades de análisis.



BOLETÍN EPIDEMIOLÓGICO

Lesiones por pólvora

Acumulado a diciembre 11 de 2022 - 9:00 a.m. IDSN Pág. 1

Información diaria de lesionados por pólvora pirotécnica en el departamento de Nariño y Colombia, a través del Sistema de Vigilancia Epidemiológica Intensificada del SIVIGILA, comprendida entre el 1 de diciembre de 2022 a 14 de enero de 2023.

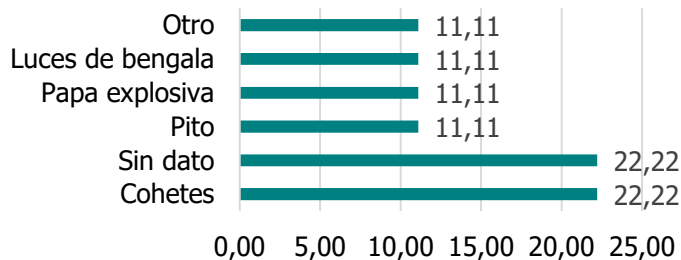
Lesiones por pólvora según municipio

Municipio	Adultos	Menores de edad	Total	%
Tumaco	2	1	3	33
Belén	1	0	1	11
Ipiales	0	1	1	11
Mallama	0	1	1	11
Pasto	1	0	1	11
La Unión	1	0	1	11
Policarpa	0	1	1	11
TOTAL	5	4	9	100,0

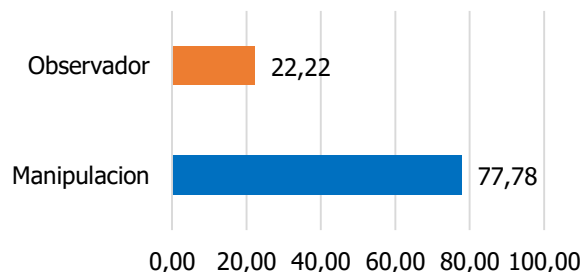
Amputaciones

Amputaciones	Casos	%
Mayor de 18 años	2	100,0
Menor de edad	0	0,0
TOTAL	2	100,0

Tipo de artefacto



Actividad causante



Fuente: Sistema de vigilancia epidemiológica intensificada de lesiones por pólvora pirotécnica SIVIGILA – 2022-CRUE

La información departamental presentada diariamente puede estar sujeta a ajustes de la ficha, investigaciones de campo o unidades de análisis.



BOLETÍN EPIDEMIOLÓGICO

Lesiones por pólvora

Acumulado a diciembre 11 de 2022 - 9:00 a.m. IDSN Pág. 1

Información diaria de lesionados por pólvora pirotécnica en el departamento de Nariño y Colombia, a través del Sistema de Vigilancia Epidemiológica Intensificada del SIVIGILA, comprendida entre el 1 de diciembre de 2022 a 14 de enero de 2023.

Primeros puestos lesiones por pólvora a nivel nacional

Departamento	Total Casos	%	Puesto
Bogotá	36	14,9	1
Antioquia	29	12,0	2
Cauca	13	5,4	3
Magdalena	13	5,4	3
Cundinamarca	12	5,0	4
Córdoba	11	4,6	5
Santander	11	4,6	5
Valle	10	4,1	6
Nariño	9	3,7	7
Cali	9	3,7	6
Atlantico	9	3,7	6
Quindío	8	3,3	7
Risaralda	8	3,3	7
Barranquilla	7	2,9	7
Cesar	7	2,9	7
Tolima	6	2,5	6
Otros departamentos	43	17,8	
Total casos Colombia	241	100,0	

Nota: La información nacional de otros departamentos esta con corte a 10 de diciembre 2:00p.m

Fuente: Sistema de vigilancia epidemiológica intensificada de lesiones por pólvora pirotécnica SIVIGILA - 2022

La información departamental presentada diariamente puede estar sujeta a ajustes de la ficha, investigaciones de campo o unidades de análisis.



Epidemiología

