



## BOLETÍN EPIDEMIOLÓGICO

### Lesiones por pólvora

Acumulado a diciembre 10 de 2022 - 9:00 a.m. IDSN Pág. 1

Información diaria de lesionados por pólvora pirotécnica en el departamento de Nariño y Colombia, a través del Sistema de Vigilancia Epidemiológica Intensificada del SIVIGILA, comprendida entre el 1 de diciembre de 2022 a 14 de enero de 2023.

#### Comparativo Lesiones por pólvora períodos 2021-2022 y 2022-2023 Colombia - Nariño

		Casos hace un año 2021-2022	Casos actuales 2022-2023	Porcentaje de Variación	Tendencia
	Colombia	275	219	-20,36%	Bajo
	Nariño	12	9	-25,00%	Bajo

#### Lesiones por pólvora según sexo

Sexo	Casos	%
Hombres	9	100,0
Mujeres	0	0,0
<b>TOTAL</b>	<b>9</b>	<b>100,0</b>

#### Lesiones por pólvora según edad

Edad	Casos	%
Adultos	5	55,6
Menores de edad	4	44,4
<b>TOTAL</b>	<b>9</b>	<b>100,0</b>

#### Lesiones por pólvora según grado de la lesión

Quemaduras	Grado 1 Compromiso de la epidermis, (capa superior de la piel) regularmente no deja cicatriz		Grado 2 Compromiso de la dermis, puede dejar cicatriz, queleide o retracciones		Grado 3 Destrucción completa de la piel, puede afectar músculos, incluso huesos (Fracturas y amputaciones)	
	Casos	%	Casos	%	Casos	%
Adultos	1	33,3	2	50,0	2	100,0
Menor de edad	2	66,7	2	50,0	0	0,0
<b>TOTAL</b>	<b>3</b>	<b>100,0</b>	<b>4</b>	<b>100,0</b>	<b>2</b>	<b>100,0</b>



**Fuente:** Sistema de vigilancia epidemiológica intensificada de lesiones por pólvora pirotécnica SIVIGILA – 2022-CRUE  
La información departamental presentada diariamente puede estar sujeta a ajustes de la ficha, investigaciones de campo o unidades de análisis.



# BOLETÍN EPIDEMIOLÓGICO

## Lesiones por pólvora

Acumulado a diciembre 10 de 2022 - 9:00 a.m. IDSN Pág. 1

Información diaria de lesionados por pólvora pirotécnica en el departamento de Nariño y Colombia, a través del Sistema de Vigilancia Epidemiológica Intensificada del SIVIGILA, comprendida entre el 1 de diciembre de 2022 a 14 de enero de 2023.

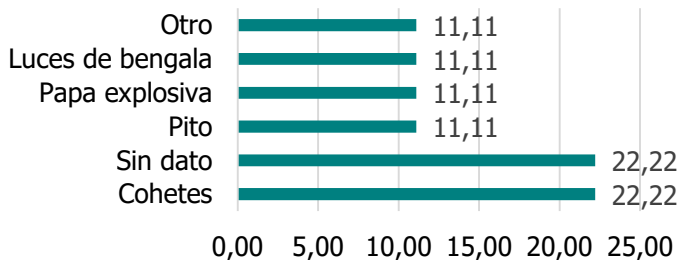
### Lesiones por pólvora según municipio

Municipio	Adultos	Menores de edad	Total	%
Tumaco	2	1	3	33
Belén	1	0	1	11
Ipiales	0	1	1	11
Mallama	0	1	1	11
Pasto	1	0	1	11
La Unión	1	0	1	11
Policarpa	0	1	1	11
<b>TOTAL</b>	<b>5</b>	<b>4</b>	<b>9</b>	<b>100,0</b>

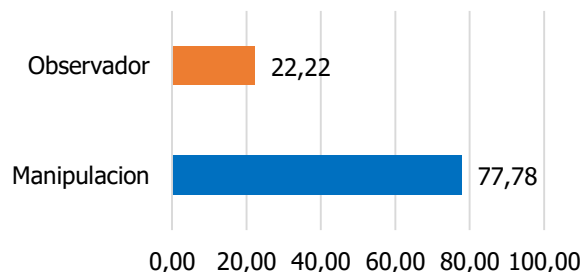
### Amputaciones

Amputaciones	Casos	%
Mayor de 18 años	2	100,0
Menor de edad	0	0,0
<b>TOTAL</b>	<b>2</b>	<b>100,0</b>

### Tipo de artefacto



### Actividad causante



**Fuente:** Sistema de vigilancia epidemiológica intensificada de lesiones por pólvora pirotécnica SIVIGILA – 2022-CRUE

La información departamental presentada diariamente puede estar sujeta a ajustes de la ficha, investigaciones de campo o unidades de análisis.



## BOLETÍN EPIDEMIOLÓGICO

### Lesiones por pólvora

Acumulado a diciembre 10 de 2022 - 9:00 a.m. IDSN Pág. 1

Información diaria de lesionados por pólvora pirotécnica en el departamento de Nariño y Colombia, a través del Sistema de Vigilancia Epidemiológica Intensificada del SIVIGILA, comprendida entre el 1 de diciembre de 2022 a 14 de enero de 2023.

#### Primeros puestos lesiones por pólvora a nivel nacional

Departamento	Total Casos	%	Puesto
Bogotá	33	15,1	1
Antioquia	25	11,4	2
Cauca	12	5,5	3
Magdalena	11	5,0	4
Cundinamarca	11	5,0	4
Córdoba	11	5,0	4
Valle	10	4,6	5
<b>Nariño</b>	<b>9</b>	<b>4,1</b>	<b>6</b>
Cali	9	4,1	6
Santander	9	4,1	6
Quindío	8	3,7	7
Risaralda	7	3,2	7
Barranquilla	6	2,7	7
Cesar	6	2,7	7
Tolima	5	2,3	6
Atlántico	5	2,3	6
Otros departamentos	42	19,2	
<b>Total casos Colombia</b>	<b>219</b>	<b>100,0</b>	

Nota: La información nacional de otros departamentos esta con corte a 9 de diciembre 2:00p.m

**Fuente:** Sistema de vigilancia epidemiológica intensificada de lesiones por pólvora pirotécnica SIVIGILA - 2022

La información departamental presentada diariamente puede estar sujeta a ajustes de la ficha, investigaciones de campo o unidades de análisis.



Epidemiología

