



INFORME

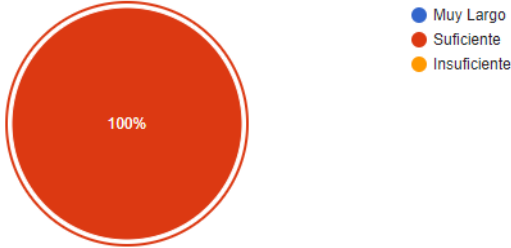
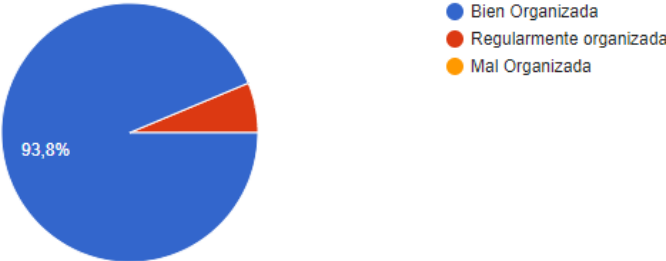
CÓDIGO: F-PGED05-10

VERSIÓN: 01

FECHA: 23-08-2013

Página

1 de 5

| Tema del Informe: | Fecha | | | Informe N° |
|---|-------|-----|------|------------|
| | Día | Mes | Año | |
| EVALUACION DE AUDIENCIA PUBLICA PARTICIPATIVA DE RENDICION DE CUENTAS "IDSN ESTÁ CONTIGO" 2-2022 | 07 | 12 | 2022 | 2 |
| Para: Dr. Diana Rosero Zambrano, (Directora IDSN) – Equipo Directivo | | | | |
| Descripción del Informe | | | | |
| <p>Siendo las 18:00 del 5 de diciembre de 2022 y una vez revisado el link dispuesto para la evaluación del Rendición el evento de Audiencia Pública Participativa de Rendición de Cuentas, se procede a recolectar la ENCUESTA DE EVALUACION DE AUDIENCIA PUBLICA a las personas que voluntariamente quisieron diligenciar el formato y que se encontraban presentes hasta la hora de cierre (32 voluntarios), para conocer la opinión de los mismos a cerca del desarrollo del evento, obteniendo los siguientes resultados.</p> | | | | |
| <p>1. La solicitud de identificación de quién diligencia la encuesta, la registran la totalidad de quienes participaron su diligenciamiento (100%), con datos personales básicos.</p> | | | | |
| <p>2. En cuanto a la calidad de participación de los asistentes que se registraron, se relacionaron el 100% de los asistentes como ciudadanos.</p> | | | | |
| <p>3. ¿Considera que el tiempo que duró la Rendición de Cuentas fue:</p> | | | | |
| <p>a. Muy largo el 0 % (0) b. Suficiente el 100 % (32) c. Insuficiente el 0 % (0)</p> | | | | |
|  <p>A pie chart with a red circle representing 100%. The legend indicates: Blue for 'Muy Largo', Red for 'Suficiente', and Yellow for 'Insuficiente'.</p> | | | | |
| <p>4. Cree usted que la Rendición de Cuentas, se desarrolló de manera:</p> | | | | |
| <p>a. Bien organizada el 93.8% (30) b. Regularmente organizada 6.2%(2) c. Mal organizada el 0%</p> | | | | |
|  <p>A pie chart with a blue circle representing 93.8%, a small red slice representing 6.2%, and a yellow slice representing 0%. The legend indicates: Blue for 'Bien Organizada', Red for 'Regularmente organizada', and Yellow for 'Mal Organizada'.</p> | | | | |

2 de 5

5. La explicación inicial sobre la metodología de las intervenciones en la Rendición de Cuentas fue:

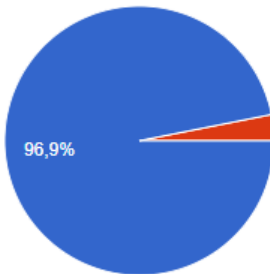
- a. Clara el 100% (32)
- b. Confusa el 0% (0)



- a. Clara
- b. Confusa

6. La oportunidad de los asistentes inscritos, para opinar durante la Rendición de Cuentas fue:

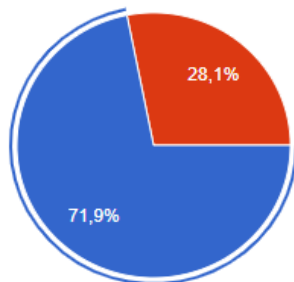
- a. Igual el 96.9% (31)
- b. Desigual el 3.1% (1)



- Igual
- Desigual

7. Los temas de la Rendición de Cuentas fueron presentados de manera:

- a. Profunda el 71.9% (23)
- b. Moderada el 28.1% (9)
- c. Superficial el 0% (0)

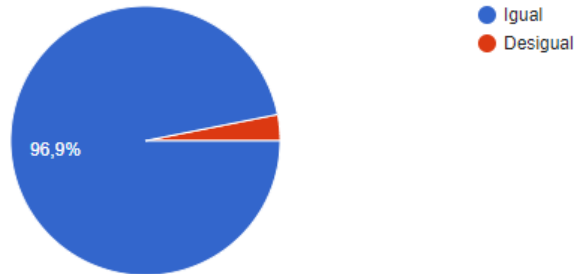


- Profunda
- Moderada
- Superficial

8. ¿la información presentada responde a sus intereses?

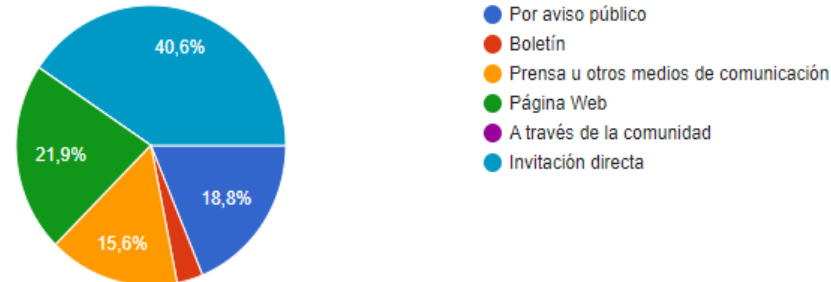
- a. Igual el 96.9% (31)
- b. Desigual el 3.1% (1)

3 de 5



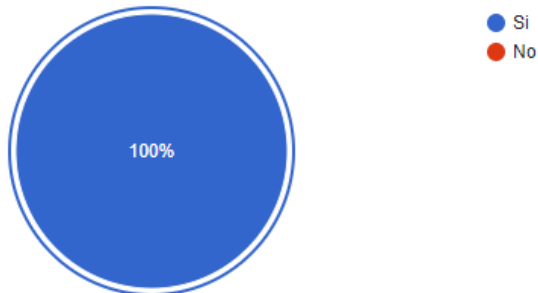
9. ¿Cómo se enteró de la realización de la Rendición de Cuentas?

- a. Por aviso público el 18.8% (6)
- b. Boletín el 3.1% (1)
- c. Prensa u otros medios de comunicación el 15.6% (5)
- d. Página web el 21.9% (7)
- e. A través de la comunidad el 0%(0)
- f. Invitación directa el 40.6% (13)



10. ¿Las personas pudieron brindar sus observaciones, preguntas y sugerencias?

- a. Si el 100% (32)
- b. No el 0% (0)



11. ¿Las preguntas que las personas hicieron fueron respondidas o se adquirieron compromisos?

- a. Si el 100% (32)
- b. No el 0% (0)

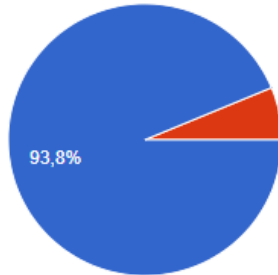
4 de 5



● Si
● No

12. La utilidad de la Rendición de Cuentas como espacio para la participación de la ciudadanía en la vigilancia de la gestión pública es:

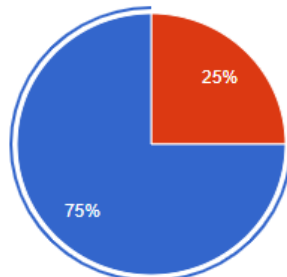
- a. Muy importante 93.8% (30)
- b. Importante el 6.2% (2)
- c. Sin importancia el 0% (0)



● Muy importante
● Importante
● Sin importancia

13. Después de haber tomado parte en Rendición de Cuentas, considera que su participación en el control de la gestión pública es:

- a. Muy importante 75% (224)
- b. Importante 25% (8)
- c. Sin importancia 0% (0)

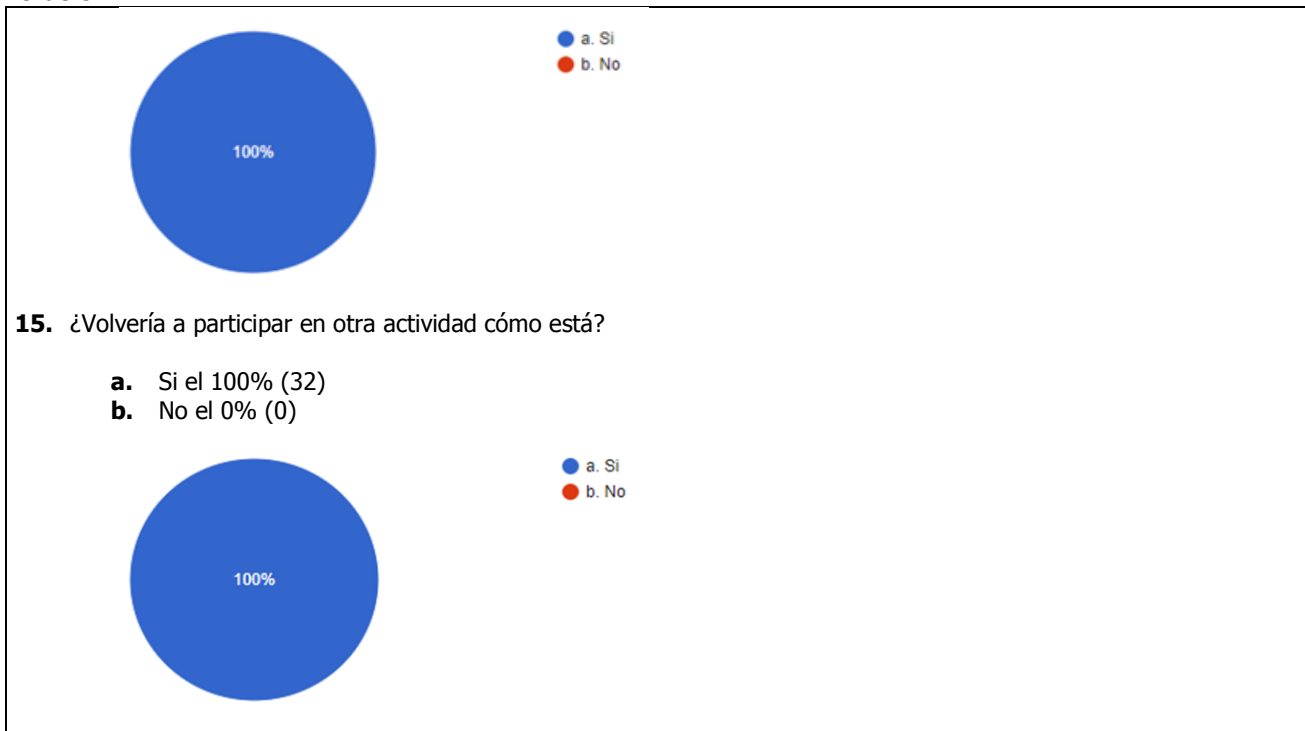


● Muy importante
● Importante
● Sin importancia

14. ¿Considera necesario continuar con la realización de para el control de la gestión pública?

- a. Si el 100% (32)
- b. No el 0% (0)

5 de 5




Conclusiones y Recomendaciones

Entre las sugerencias y observaciones registrados, encontramos las siguientes;

- pruebas de sonido y trasmisión antes de iniciar con la actividad de rendición de cuentas, por cuanto hubo varias interferencias.
- Felicitaciones por sus gestiones realizadas. Excelente la metodología de rendición de cuentas
- Realizar la próxima rendición de cuentas en la hora programada por la entidad
- Contar con un mejor control de los directos en la plataforma de Facebook y youtube
- Hacer este seguimiento continuo a las EPS
- Felicitar y agradecer por acompañamiento permanente que nos ha brindado el instituto departamental. Dra Diana Rosero felicitarla por ese gran liderazgo a usted y todo su equipo. Programa Nutriendo Guaguas
- Desde la Dirección de Protección al Usuario de la Superintendencia Nacional de Salud, agradecemos la invitación al espacio y los felicitamos porque la jornada se desarrolló con éxito.
- Buena organización y logística del evento, disponibilidad de medios de comunicación, se contó con un profesional de señas, para los participantes con discapacidad auditiva.

Nota: (en caso de presentar anexos con el informe enúncielos y adjúntelos a este documento)

| Responsable Elaboración | Firma | Fecha | | |
|--|--|-------|-----|------|
| | | Día | Mes | Año |
| DEHYSI TOVAR CASTILLO Profesional Universitaria SGC |  | 07 | 12 | 2022 |