



Manual de imagen

**Visual**

**IDSN**



*Instituto  
Departamental  
de Salud de Nariño*

Ley 2345 del 30 de diciembre de 2023



*Instituto  
Departamental  
de Salud de Nariño*



*Instituto  
Departamental  
de Salud de Nariño*



El manual de identidad visual, es el documento en el que estarán las líneas maestras de la imagen corporativa del Instituto Departamental de Salud de Nariño.

En él se encuentran las normas que deben seguir para la utilización de su logotipo en diferentes soportes internos y externos, con especial hincapié en aquellos que se mostrarán al público y que buscan recordar la marca IDSN.

El manual describe los signos gráficos que hacen parte de la marca para mostrar su imagen, así como sus posibles variaciones, forma y lugar de utilización mediante la inclusión de ejemplos gráficos. Adicionalmente, contiene los colores y tipografías corporativas del IDSN.





**LOGOTIPO**

# Elementos Básicos



**Descripción:** El logotipo está conformado por una serie de elementos gráficos y tipografía que adoptan un conjunto armónico.

## Isotipo - Símbolo:

- ✓ El mapa de Nariño en amarillo básico, considera el primer color de la bandera del departamento y simboliza la energía, la constancia y materialización de los propósitos institucionales en todo el territorio, proyectado los mejores resultados.
- Un triángulo en color verde primario emplea el segundo de los colores de la bandera del departamento, su diseño representa los elementos clave del proceso y sistemas de servicio, además del talento humano institucional. Los tres deben estar enfocados en el usuario como elemento central de la gestión, todo lo anterior dirigido a la identificación y satisfacción de los mismos.
- La silueta de un rostro en delineado de color azul, cuyo diseño se ubica en la base de manera diagonal representa la lealtad, la confianza, la sabiduría, la inteligencia, el compromiso y la transparencia del talento humano de la institución.
- La palabra Nariño en color verde simboliza la riqueza natural de nuestro territorio.

# *Instituto Departamental de Salud de Nariño*

✓ **Logotipo:** Se llama logotipo al escrito del nombre del instituto, se encuentra en minúsculas con la tipografía futura; la palabra Nariño en color verde simboliza la riqueza natural de nuestro territorio.

## **I** Tipografía de imagen Corporativa

La tipografía utilizada para el logotipo fue tomada con base a la fuente estándar futura, ésta no debe usarse para textos, documentos ni presentaciones, su uso se restringe al logo.





✓ **Conjunto corporativo:** Llamamos así a la unión del isotipo y logotipo. La relación entre ambos permite denotar la parte visual y conceptualización de salud. La marca debe ser trabajada en conjunto para todo tipo de uso.

# Guía de Construcción

Como concepto se busca la apariencia de un logo amigable, la cuadrícula superpuesta al logotipo nos muestra en forma precisa las relaciones estructurales que conforman la marca.

Aquí puede consultar siempre que se detecten alteraciones de las proporciones del logotipo.





Digital  
**60 px**



Digital  
**40 px**



Digital  
**30 px**

La reproducción del isologo se modifica según sus tamaños, disminuyendo los detalles para ser utilizados en trabajos de espacio pequeños.

En su versión más reducida solo se deben emplear los gráficos como carácter identificativo, debido a que se convierte en la marca representativa del IDSN.





# Normativa CROMÁTICA

Se presentan los colores para el uso representativo de la identidad de la marca.

Es imprescindible manejar la exactitud de los tonos principales en sus diferentes versiones, ya sea **negativo, positivo y escala de grises**, que servirán de apoyo para los recursos gráficos.

<p>Pantone: 00995E</p> <p>RGB: 0 - 153 - 94</p> <p>CMYK: 90 - 6 - 79 - 1</p>	<p>Pantone: FFFFFF</p> <p>RGB: 255 - 255 - 255</p> <p>CMYK: 0 - 0 - 0 - 0</p>
	<p>Pantone: 5E4A8E</p> <p>RGB: 94 - 74 - 142</p> <p>CMYK: 75 - 78 - 79 - 2</p>
	<p>Pantone: F5D800</p> <p>RGB: 245 - 216 - 0</p> <p>CMYK: 7 - 10 - 94 - 1</p>

# Escalas de Grises

## Grises 50%

El término "escala de grises" se aplica al modo de color en el que cada elemento (píxel o de otro tipo) se describe dentro de una serie limitada de valores de un mismo tono neutro.

## Fondos Sólidos 100%

Se caracteriza por ser un único color que rellena el fondo.

El logotipo solamente puede utilizarse en escala de grises para casos especiales, por ejemplo en medios de impresión que no permita la posibilidad de usar los colores de la marca.



# Aplicación Invertida

En algunos casos el logotipo se debe imprimir sobre fondos de color intenso dependiendo de la necesidad; la marca se puede presentar en positivo y negativo sin comprometer su estructura.



# Usos Permitidos

Horizontal



Vertical



1



2



3



4



El logotipo se puede utilizar en la parte **inferior izquierda, superior y central, arriba y abajo** de las piezas gráficas que se realicen.

Si el fondo sólido será oscuro, se puede resaltar las letras en blanco para generar contraste.





# Usos no Permitidos



Alterar la posición de los colores corporativos.



Variar la tipografía.



Eliminar alguno de los elementos del logotipo.



Alterar la posición del símbolo.



Alterar la proporción general, estirar o acortar el logotipo.



Aplicación de sombras.



Aplicar directamente sobre fotografía.



Adornar el logotipo con elementos externos.

# Recurso Gráfico

Se hace uso único en variaciones de colores institucionales, escala de grises o blanco; estos se pueden utilizar en full color 100 o en opacidad mínima de 30.



Una variación alterna es utilizar el mapa de Nariño en colores amarillo y verde intercalado, para aplicaciones de piezas gráficas cuando se necesite.

*Cabe resaltar que se puede hacer uso del mapa con sangría en la pieza gráfica o en diseños sencillos.*



# TIPOGRAFÍA



# Tipografía

## para usuarios del IDSN (Plantilla Power Point)

La tipografía para el uso de presentaciones de proyectos del IDSN en Power Point serán las siguientes:

Familia tipográfica para títulos:

**Quicksand bold**, su alta legibilidad y facilidad en el cambio de tamaño vuelven a Montserrat una fuente adecuada.

Familia tipográfica para caja de texto:

**Abhaya Libre**, esta tipografía es fácil de leer, ayudará a que el mensaje llegue a la audiencia de forma más rápida y eficaz, portando elegancia y un valor más serio a la presentación.

Estas fuentes tienen gran popularidad como alternativa gratuita para su acceso fácil en diferentes equipos.



# A Tipografía

## Para la creación de Diseños

La tipografía para caja de texto será la familia **Montserrat**, es una fuente clara, moderna, legible, simple y formal, además contiene muchas variaciones y estilos.

Será de uso genérico en todos los soportes y documentos, ya sean internos o externos.

## Caja de texto

# *Montserrat*

ABCDEFGHIJKLMNOPQRSTUVWXYZ

abcdefghijklmnopqrstuvwxyz

1234567890

°!"#\$%&/()=?!\*¨;:–][‘¿

# Tipografía

## Para la creación de Diseños

Las tipografías de títulos pueden variar dependiendo de la necesidad, puesto que en algunas ocasiones el diseño de cada pieza lo amerita de acuerdo a la situación del tema a reflejar.

- **Museo Sans**

ABCDEFGHIJKLMNÑOPQRSTUVWXYZ  
 abcdefghijklmnñopqrstuvwxyz  
 1234567890  
 °!"#\$%&/()=?i\*";:~][‘¿

- **Oswald**

ABCDEFGHIJKLMNÑOPQRSTUVWXYZ  
 abcdefghijklmnñopqrstuvwxyz  
 1234567890  
 °!"#\$%&/()=?i\*";:~][‘¿

## Variantes de Títulos

- **Dosis**

ABCDEFGHIJKLMNÑOPQRSTUVWXYZ  
 abcdefghijklmnñopqrstuvwxyz  
 1234567890 - °!"#\$%&/()=?i\*";:~][‘¿

- **Oleo Script**

ABCDEFGHIJKLMNÑOPQRSTUVWXYZ  
 abcdefghijklmnñopqrstuvwxyz  
 1234567890  
 °!"#\$%&/()=?i\*";:~][‘¿

# Variantes de **Títulos**

- Oleo Script

ABCDEFGHIJKLMNÑOPQRSTUVWXYZ  
 abcdefghijklmnñopqrstuvwxyz  
 1234567890  
 °!"#\$%&/()=?;\*";:~-'¿

- *Remachine Script Personal Use*

ABCDEFGHIJKLMNÑOPQRSTUVWXYZ  
 abcdefghijklmnñopqrstuvwxyz  
 °!"#\$%&/()=?;\*";:~-'¿

- Gilroy

**ABCDEFGHIJKLMNÑOPQRSTUVWXYZ**  
**abcdefghijklmnopqrstuvwxyz**  
**°!"#\$%&/()=?;\*";:~-'¿**

- Poppins

**ABCDEFGHIJKLMNÑOPQRSTUVWXYZ**  
**abcdefghijklmnopqrstuvwxyz**  
**1234567890**  
**°!"#\$%&/()=?;\*";:~-'¿**

# PAPELERÍA CORPORATIVA



✓ Tarjeta de presentación digital



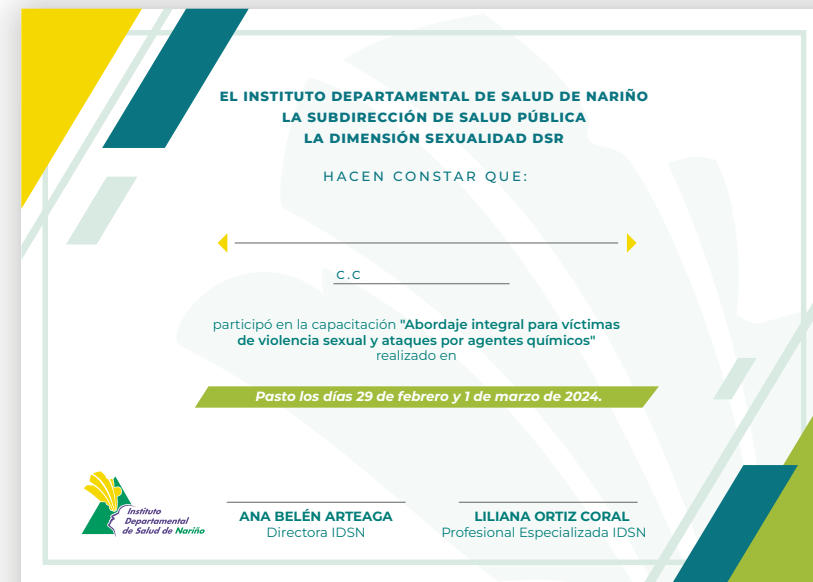
✓ Cuaderno



## ✓ Hoja membrete



## ✓ Certificados de asistencia



## ✓ Firma de correo



📍 Calle 15 N° 28-41  
Plazuela de Bomboná  
San Juan de Pasto

☎ 3182404557  
7296125 Ext. 112 o 163

🌐 www.idsn.gov.co

📱 @idsnestacontigo

Instituto **Departamental**  
de Salud de Nariño

### Misión

El IDSN es la autoridad sanitaria que direcciona el mejoramiento de la calidad, seguridad y acceso en la atención en salud, desarrollando acciones de inspección, vigilancia y control, asistencia técnica y articulación intersectorial, basados en la promoción de la salud, la gestión del riesgo y de la salud pública con participación y concertación social, que impacten favorablemente en las condiciones de vida, sanitarias y ambientales de los habitantes de Nariño.

### Visión

El Instituto Departamental de Salud de Nariño será reconocida como una entidad que cumple su misión con altos estándares de calidad, mediante la articulación interinstitucional, la participación ciudadana y la simplificación de la operación, la realización del ejercicio pleno de la gobernanza del Sistema General de Seguridad Social en Salud en el departamento, promoviendo la atención primaria en salud y la cultura de autocuidado, la integridad en su talento humano para la implementación eficiente de políticas, planes y proyectos en salud, que permitan la satisfacción de sus usuarios. (Documento PTS 2020-2023)

✓ Carpeta corporativa





**MATERIAL P.O.P.**



✓ Vaso



✓ CD



✓ Lapicero



# Uso del Carnet Institucional

El carnet institucional es el documento que identifica al funcionario como parte de la familia IDSN, por lo cual es importante recordar:



PARTE DE ADELANTE

PARTE DE ATRÁS

- Solamente debe ser portado por el funcionario, no servirá para el uso de terceros.
- Es el único documento válido que identifica a los trabajadores como miembros del IDSN ante la ciudadanía y autoridades competentes.
- Si se usa de manera indebida, podrá generar sanciones de acuerdo con las normas legales y reglamentarias vigentes.

Este carnet debe contener:

- Foto actualizada en fondo blanco con buena calidad (posición frontal, traje formal).
- Nombres y apellidos completos.
- Número de cédula.
- Grupo sanguíneo.
- Cargo que desempeña el funcionario en el IDSN.
- Nombre de la dependencia u oficina a la que pertenece.

*Se recomienda a los supervisores retirar el carnet a los contratistas una vez finalice el contrato.*



## ✓ Cinta Carnet



# Colimetría

## Piezas Gráficas

### ¿Cómo influyen los colores en el IDSN?

La psicología del color además del atractivo visual, busca transmitir una sensación emotiva desde la salud mental.

En este sentido la paleta de color a utilizar dependiendo del contexto en el que se emplee es:



**Blanco:** da sensación de limpieza y paz, además crea un efecto psicológico en la mente que permite relajarse y tomarse las cosas con más calma.



**Azul:** representa el agua, la serenidad, la calma y la paz espiritual.

## Todos los colores transmiten sensaciones y emociones a las personas.



**Morado - lila:** genera la sensación de serenidad y creatividad.



**Verde:** se considera el color ideal para la realización de campañas ecológicas, brinda seriedad, relajación y solidez a la marca de una entidad. Representa la vida vegetal, la naturaleza y la esperanza.



**Rojo:** simboliza la calidez o afectividad; sin embargo, también la agresividad, la hostilidad y el enfado. Sirve para representar las alertas.



**Naranja:** se asemeja con la aventura, diversión y el entusiasmo.



**Amarillo:** representa la felicidad.



**Rosado:** se utiliza este color para ocasiones de conmemoración en nombre de la mujer y campañas de maternidad.



# DOTACIÓN

# ✓ Chaqueta Chaleco



✓ Gorras





## ✓ Camisas Hombre y mujer





# SEÑALÉTICA



A partir de la exploración del instituto Departamental de Salud de Nariño, se crea la señalética institucional teniendo en cuenta la línea gráfica preestablecida.

## Oportunidad de diseño.

Diseñar una propuesta de señalética enfocada al área de la salud, teniendo en cuenta el logo del IDSN como principal identificador de la línea gráfica en su composición.

## Situación a transformar.

Se da la oportunidad de intervenir y generar una nueva propuesta gráfica, en la que se tiene en cuenta las características del lugar y del identificador gráfico de la propuesta original.

## Tipografía utilizada en la señalética.

### Causten

**ABCDEFGHIJKLMNÑOPQRSTUVWXYZ**

**abcdefghijklmnñopqrstuvwxyz**

**1234567890 - !"#%&/()=?i\*`;.- -]['¿**

✓ Medidas de Señalización



✓ Señalización



## ✓ Pantallas para computadores

- Primera opción



- Segunda opción



## ✔ Pantallas para reuniones virtuales





# ANEXOS

**Vocería:** Calidad oficial habilitada para comunicar el cumplimiento de las funciones públicas por parte de las entidades estatales. Generalmente la vocería de las entidades públicas reposa en sus representantes legales y/o directores administrativos.

**Anexo 1:** Podrá encontrar la matriz de vocería del Instituto Departamental de Salud de Nariño como documento adjunto en PDF.

**Redes sociales:** son formas de interacción social definidas entre personas, grupos e instituciones desarrollados en diferentes contextos; estas se ejercen a través de cuentas habilitadas desde la oficina de Comunicaciones.

**Anexo 2:** Podrá encontrar la matriz de redes sociales del Instituto Departamental de Salud de Nariño como documento adjunto en PDF.

**Líneas telefónicas:** Como servicio a la ciudadanía se han establecido líneas de atención al usuario y de comunicación directa con áreas específicas.

**Anexo 3:** Podrá encontrar la lista de líneas telefónicas habilitadas para las cuatro sedes del Instituto Departamental de Salud de Nariño como documento adjunto en PDF.





*Instituto  
Departamental  
de Salud de Nariño*